



अजोड इन्स्योरेन्स लिमिटेड
AJOD Insurance Limited

हरेक कदमको सहात्री...

दोस्रो

वार्षिक प्रतिवेदन

(आ.व. २०७५/०७६)

संचालक समिति



आजाद श्रेष्ठ
अध्यक्ष



अपरथी राम बहादुर गुरुङ्ग (अ.प्रा.)
संचालक



सागर गुरुङ्ग
संचालक



चिरञ्जीवी द्धा
संचालक



वैद्यनाथ प्रसाद उपाध्याय
कम्पनी सचिव

विषय सूची

• साधारण सभा बस्ने सुचना	२
• साधारण सभा सम्बन्धी अन्य जानकारी	३
• प्रोक्सी फारम	५
• अध्यक्षज्यूको मन्तव्य	७
• प्रमुख कार्यकारी अधिकृतको प्रतिबद्धता	८
• वार्षिक प्रतिवेदन	९
• Auditor's Report	15
• Financial Statement	17
• Significant Accounting Policies	24
• Notes to Financial Statement	38
• लेखापरीक्षकको प्रतिवेदन	७९
• वित्तीय विवरण	८१
• वित्तीय विवरणको अभिन्न अंगको रूपमा रहने अनुसूचीहरु	९४
• बीमा समितिबाट प्राप्त वित्तीय विवरणको स्वीकृति पत्र	१२०
• बीमा समितिको स्वीकृति पत्र सम्बन्धी व्यवस्थापनको प्रत्युत्तर	१२१
• कम्पनीको प्रबन्धपत्र तथा नियमावलीमा संशोधन प्रस्ताव	१२२



अजोड इन्स्योरेन्स लि.

दोस्रो वार्षिक साधारण सभा बस्ने सम्बन्धी सूचना

(प्रथम पटक सूचना प्रकाशित मिति २०७६।०८।१८)

श्री शेयरधनी महानुभावहरू

यस कम्पनीको संचालक समितिको मिति २०७६ साल मंसिर १७ गते मंगलवार बसेको ६६ औं बैठकको निर्णयानुसार कम्पनीको दोस्रो वार्षिक साधारण सभा निम्न मिति, स्थान र समयमा देहाय बमोजिमका विषयहरू उपर छलफल तथा निर्णय गर्न बस्ने भएको हुँदा कम्पनी ऐन, २०६३ को दफा ६७ बमोजिम सम्पूर्ण शेयरधनी महानुभावहरूको जानकारी तथा उपस्थितिका लागि यो सूचना प्रकाशित गरिएको छ ।

सभा बस्ने मिति, स्थान र समय:

मिति : २०७६ साल पौष ११ गते शुक्रवार तदनुसार (डिसेम्बर २७, २०१९)

स्थान : लैनचौर व्यङ्गकेट, काठमाडौं

समय : दिउसो ४.०० बजे

छलफलका विषयहरू :

(१) सामान्य प्रस्तावहरू :

- संचालक समितिको तर्फबाट अध्यक्षज्यूद्वारा प्रस्तुत आ.व. २०७५।०७६ को दोस्रो वार्षिक प्रतिवेदन उपर छलफल गरि पारित गर्ने ।
- लेखापरीक्षकको प्रतिवेदन सहितको आ.व. २०७५।०७६ को वासलात, नाफा नोक्सान हिसाब, आय व्यय हिसाब तथा नगद प्रवाह विवरण र सो सँग सम्बन्धित अनुसूचिहरू सहितको वित्तीय विवरण उपर छलफल गरि पारित गर्ने ।
- कम्पनी ऐन, २०६३ को दफा १११ बमोजिम आ.व. २०७६।०७७ को लेखापरीक्षण गर्न संचालक समितिको सिफारिश मुताविक लेखापरीक्षक नियुक्ती गर्ने र निजको पारिश्रमिक निर्धारण गर्ने । (वहालवाला लेखापरीक्षक श्री J.N.Upadhyay & Co., Chartered Accountants को ३ वर्षको अवधि समाप्त भएकोले पुनः नियुक्तिको लागि योग्य नरहेको)
- सर्वसाधारण शेयर सार्वजनिक निष्काशन (Initial Public Offering) गर्ने ।

(२) विशेष प्रस्तावहरू :

- कम्पनीको प्रवन्धपत्रको दफा ८ र नियमावलीको नियम २६ मा संशोधन गर्ने ।
- साधारण सभाबाट पारित कम्पनीको प्रवन्धपत्र एवं नियमावलीमा कम्पनी रजिष्ट्रारको कार्यालय, बीमा समिति वा अन्य नियमनकारी निकायबाट कुनै फेरबदल, संशोधन तथा परिमार्जन गर्न निर्देशन भएमा सो संशोधन गर्न संचालक समितिलाई अख्तियारी प्रदान गर्ने बारे ।

(३) विविध ।

संचालक समितिको आज्ञाले
कम्पनी सचिव

साधारण सभा सम्बन्धी सामान्य जानकारी

१. सभामा भाग लिन आउनुहुने हुने महानुभावहरूले आफ्नो परिचय खुल्ने कागजात, प्रवेश-पत्र वा आफ्नो शेयर प्रमाण पत्र प्रस्तुत गरेपछि मात्र सभा कक्षमा प्रवेश गर्न पाइने छ ।
२. सभामा भाग लिनका लागि प्रतिनिधि नियुक्ति गर्न चाहने शेयरधनी महानुभावहरूले प्रतिनिधि फारम सभा हुने दिन भन्दा कम्तिमा ४८ घण्टा अगावै अर्थात २०७६ पौष ९ गते दिउसो ४.०० बजे भित्र कम्पनीको केन्द्रीय कार्यालय सी.टी.सी.मल सातौं तल्ला, सुन्धारा, काठमाडौंमा दर्ता गराईसक्नु पर्नेछ । एक जना शेयरधनीले एक जनाभन्दा बढीलाई प्रतिनिधि (प्रोक्सी) नियुक्त गर्न पाउने छैन । एक भन्दा बढी प्रतिनिधि नियुक्त भएको पाइएमा सबैभन्दा पहिला कम्पनीमा दर्ता भएको प्रतिनिधि (प्रोक्सी) मात्र मान्य हुनेछ । प्रतिनिधि (प्रोक्सी) नियुक्त गरिसकेपछि प्रतिनिधि (प्रोक्सी) बदर नगरी कुनै शेयरधनीले सभामा भाग लिन चाहेमा भाग लिन सकिनेछ । तर मतदान गर्न पाइने छैन ।
३. संयुक्त रूपमा शेयर खरिद गरिएको अवस्थामा लगत किताबमा पहिले नाम उल्लेख भएको व्यक्ति अथवा सर्वसम्मतिबाट प्रतिनिधि नियुक्त गरिएको एक व्यक्तिले मात्र सभामा भाग लिन पाइने छ ।
४. छलफलको विषय अन्तर्गत विविध शिर्षक सम्बन्धमा शेयरधनी महानुभावहरूले छलफल गर्न चाहनु भएको विषयहरूबारे २०७६ साल पौष १ गतेसम्म कम्पनी सचिव मार्फत सञ्चालक समितिको अध्यक्षलाई लिखित जानकारी दिनु पर्नेछ । त्यस्तो विषय सञ्चालक समितिको अध्यक्षलाई उचित लागेमा मात्र छलफलको लागि समावेश गरिनेछ ।
५. शेयरधनीहरूले व्यक्त गरेका मन्तव्य वा प्रश्नहरूको सम्बन्धमा सभाका सभापति आफैले वा सभाका सभापतिले तोकेको व्यक्तिबाट उत्तर दिइनेछ ।
६. सभामा भाग लिने प्रत्येक शेयरधनी महानुभावले सभा हुने स्थानमा उपस्थित भई त्यहाँ रहेको हाजिर पुस्तिकामा दस्तखत गर्नुपर्ने छ । हाजिर पुस्तिका दिउसो ३.०० बजेदेखि खुला रहनेछ ।
७. कम्पनी ऐन अनुसारको कम्पनीको वार्षिक आर्थिक विवरण, संचालक समितिको प्रतिवेदन, लगायतका कागजातहरू कम्पनीको प्रधान कार्यालय, सी.टी.सी मल सातौं तल्ला सुन्धारा, काठमाण्डौंमा, कार्यालय समय भित्र निरीक्षण गर्न तथा त्यसको प्रतिलिपि माग गरेमा प्रतिलिपि दिने व्यवस्था मिलाईएको छ ।
८. कम्पनीको वार्षिक प्रतिवेदन कम्पनीको Website: www.ajodinsurance.com.np मा उपलब्ध हुने व्यहोरा जानकारी गराईन्छ ।
९. सभा सम्बन्धी अन्य काम कारवाही कम्पनी ऐन, २०६३ बमोजिम हुनेछ ।

अजोड इन्स्योरेन्स लिमिटेड

अनुसूची २७
(कम्पनी ऐन, २०६३ को दफा ७१(३) सँग सम्बन्धित)

प्रोक्सी फारम

श्री संचालक समिति

अजोड इन्स्योरेन्स लिमिटेड

सीटीसी मल सातौं तल्ला, सन्धारा, काठमाडौं

विषय: प्रतिनिधि (प्रोक्सी) नियुक्त गरेको बारे ।

महाशय,

जिल्ला..... न.पा./गा.पा. वडा नं. बस्ने म/हामी
ले त्यस कम्पनीको शेयरधनीको हैसियतले मिति २०७६ पौष ११ गते शुक्रबारका
दिन हुने वार्षिक साधारण सभामा म/हामी स्वयम् उपस्थित भई छलफल तथा निर्णयमा सहभागी हुन नसक्ने भएकोले उक्त
सभामा मेरो/हाम्रो तर्फबाट भाग लिन तथा मतदान गर्नका लागि जिल्ला
न.पा./गा.पा. वडा नं. बस्ने कम्पनीका शेयर धनी श्री/श्रीमती
लाई मेरो/हाम्रो प्रतिनिधि मनोनयन गरी पठाएको छु/छौं ।

प्रतिनिधि नियुक्त भएको व्यक्तिको

हस्ताक्षरको नमूना:

शेयरधनी भए शेयर प्रमाणपत्र नं.:

शेयरधनी नभए नागरिकताको प्रमाणपत्र नं.:

निवेदक,

दस्तखत:

नाम:

ठेगाना:

शेयर प्रमाणपत्र नं.:

शेयर संख्या:

प्रतिनिधि नियुक्ति सम्बन्धी निवेदन साधारण सभा हुनुभन्दा कम्तीमा ४८ घण्टा अगावै कम्पनीको केन्द्रीय कार्यालय, सीटीसी मल सुन्धारा,
काठमाडौंमा पेश गरी सक्नु पर्नेछ ।

अजोड इन्स्योरेन्स लिमिटेड

सीटीसी मल सातौं तल्ला, सन्धारा, काठमाडौं

प्रवेश-पत्र

अजोड इन्स्योरेन्स लिमिटेडको मिति २०७६ पौष ११ गते शुक्रबारका दिन हुने दोस्रो वार्षिक साधारण सभामा उपस्थित हुन
जारी गरिएको प्रवेश पत्र ।

शेयरधनीको नाम :

शेयरधनी नं. :

शेयर प्रमाण पत्र नं. :

शेयर संख्या :

शेयरधनीको दस्तखत :

कम्पनी सचिव

दृष्टव्य: खाली स्थान शेयरधनी आफैले भर्नु हुनु र सभा कक्षमा प्रवेश गर्न यो प्रवेश-पत्र अनिवार्य रूपमा लिई आउनु हुन अनुरोध छ ।

अजोड इन्स्योरेन्स लिमिटेडको
दोश्रो वार्षिक साधारण सभामा संचालक समितिका अध्यक्ष
श्री आजाद श्रेष्ठज्यू बाट प्रस्तुत मन्तव्य

आदरणीय शेयरधनी महानुभावहरू,

यस अजोड इन्स्योरेन्स लिमिटेडको दोश्रो वार्षिक साधारण सभामा उपस्थित हुनु भएका समस्त संस्थापक शेयरधनी तथा आमन्त्रित महानुभावहरूमा सर्वप्रथम कम्पनी तथा मेरो तर्फबाट हार्दिक स्वागत तथा न्यानो अभिवादन गर्दछु। अर्न्तराष्ट्रिय व्यापारमा उत्पन्न तनावका कारण विश्व अर्थतन्त्रको विस्तार कमजोर रहनु तथा देशभित्रको आर्थिक उतारचढावका बावजुद यस कम्पनीले लिएको व्यवसायिक रणनीति तथा उच्चस्तरको ग्राहकमुखी प्राविधिक सेवाले व्यवसायिक कारोबार संचालन गरेको छोटो अवधिमा नै हासिल गरेको उत्साहजनक उपलब्धी यस सभामा जानकारी गर्न पाउदा म गौरवान्वित भएको छु।

यस कम्पनीको उच्च व्यवस्थापन समूहको कुशल कार्यदक्षता, निर्जीवन बीमाको सिद्धान्त, संस्थागत सुशासनको सफल कार्यन्वयन तथा व्यवसायिक मूल्य र मान्यता अन्तर्गत रही यस कम्पनीले बीमाको क्षेत्रमा आफ्नो छुट्टै पहिचान स्थापित गर्न सफल भएको छ। कम्पनीले आ.व. २०७५/०७६ मा गरेको कारोबार अनुरूप नेपाल वित्तीय प्रतिवेदन मापदण्ड NFRS बमोजिम तयार पारिएको वित्तीय विवरणलाई समीक्षा गर्दा नाफा ऋणात्मक देखिएता पनि यसबाट कम्पनीको कारोबारलाई तात्त्विक असर नपर्ने र यस आ.व.मा लक्ष्य अनुसारको व्यवसायिक कारोबार बृद्धि हुने संकेतले सकारात्मक परिणाम आउने कुरामा विश्वास दिलाउन चाहन्छु। साथै यही विशेष पहिचानलाई कायम राख्दै मुलुकको आर्थिक बृद्धिमा कम्पनीको तर्फबाट योगदान पुऱ्याउदै कम्पनीको उद्देश्य बमोजिम बीमा सेवाको पहुँच नेपाल भर पुऱ्याउन सञ्चालक समिति जिम्मेवारीको साथ अघि बढीरहेको र बढीरहने प्रतिवद्धता व्यक्त गर्न चाहन्छु।

अन्तमा, म हाम्रा सम्पूर्ण ग्राहकवर्ग नियमक निकाय बीमा समिति, कम्पनी रजिष्ट्रारको कार्यालय, अन्य नियमनकारी निकायहरू, शेयरधनी महानुभावहरू, संचालकज्यूहरू, व्यवस्थापन समूह, कर्मचारी, अभिकर्ता,पत्रकार एवम् शुभ चिन्तकहरू समेतले यस कम्पनीलाई प्रदान गर्नुभएको सेवा तथा प्रत्यक्ष/अप्रत्यक्ष सहयोगप्रति कृतज्ञता व्यक्त गर्दै यस साधारण सभामा पाल्नु भएका सबै महानुभावहरूलाई यहाँहरूको गरिमामय उपस्थितिका लागि संचालक समिति तथा मेरो तर्फबाट पूनःस्वागत गर्दै भविष्यमा समेत निरन्तर सरसल्लाह, सुभावा तथा सहयोगको अपेक्षा गर्दछु।

धन्यवाद।

आजाद श्रेष्ठ
अध्यक्ष
संचालक समिति

मिति:- २०७६/०९/११

प्रमुख कार्यकारी अधिकृतको प्रतिवद्धता

आदरणीय शेयरधनी महानुभावहरू,

यस अजोड इन्स्योरेन्स लिमिटेडको दोश्रो वार्षिक साधारण सभामा उपस्थित हुनु भएका यस कम्पनीका संचालक समितिका अध्यक्ष श्री आजाद श्रेष्ठज्यू, संचालकज्यूहरू, संस्थापक शेयरधनी सदस्यज्यूहरू, नियमन निकायका प्रतिनिधिज्यूहरू, पत्रकारज्यूहरू, कर्मचारी मित्रहरू लगायत उपस्थित सम्पूर्ण महानुभावहरूमा कम्पनीको व्यवस्थापन तथा मेरो व्यक्तिगत तर्फबाट हार्दिक स्वागत अभिवादन व्यक्त गर्दछु।

“शान्तिको धुन सङ्ग सुरक्षाको शुरुवात” भन्ने नाराका साथ बीमा सेवा शुभारम्भ गरेको यस अजोड इन्स्योरेन्स लिमिटेड छोटो अवधिमा नै ग्राहकहरू माझ हरेक कदमको सहयात्री बन्न सफल भएको छ। हाल यस कम्पनीले प्रधान कार्यालय सहित सातै प्रदेशमा ७ प्रादेशिक कार्यालय, १६ शाखा कार्यालय, १५ उप-शाखा कार्यालय, १८ बीमा काउण्टर र १ ग्राहक सेवा केन्द्र मार्फत बीमा सेवा प्रदान गर्न सक्षम भएको छ। यस कम्पनीले मिति २०७६ साल बैसाख १ गतेदेखि लागू हुने गरी आफ्ना ग्राहकहरूलाई ३६५ दिन नै बीमा सेवा उपलब्ध गराउने व्यवस्था मिलाइएको छ। कम्पनीले प्रदान गर्ने बीमा सेवालार्थ छिटो छरितो तवरले सम्पादन गर्नका लागि Web base System बाट online Policy जारी गर्ने र Computer Billing को व्यावस्था समेत मिलाइएको छ।

कुनैपनी बीमा कम्पनीका लागि मेरुदण्डका रूपमा रहेको दावी भुक्तानी प्रक्रियालाई छिटो, छरितो, चुस्त र पारदर्शी बनाउने उद्देश्यले फास्ट ट्रयाक दावी भुक्तानी नीति अबलम्बन गरी रु २,००,०००/- सम्मको दावी तत्काल भुक्तानी गर्ने व्यवस्था मिलाइएकोछ। साथै कम्पनीले दावी भुक्तानी प्रक्रियालाई व्यवस्थित र भरपर्दो बनाउनका लागि स्वास्थ्य र मोटर बीमाको उपचार खर्चलाई नगद रहित (Cashless) विधिबाट गर्नका लागि ७ वटा अस्पतालहरूसँग सम्झौता भईसकेको र अन्य अस्पतालहरूसँग सम्झौता प्रक्रिया अगाडी वढाइएको छ।

प्रविधिमा आधारित सेवा प्रदान गर्ने उद्देश्य अनुरूप कम्पनीले Integrated MIS System, Investment Software, Group SMS System आदि लागू गरिएको छ साथै Digital Insurance का लागि Chatboard को परीक्षणको रूपमा आरम्भ गरिएको छ। त्यसैगरी डिजिटल बीमाशुल्क भुक्तानीका लागि कम्पनीले IME Pay, Khalti, Cell Pay & NIC Asia Merchant Management Service जस्ता सेवाहरूको आरम्भ गर्ने कार्यको लागि सम्झौता सम्पन्न भई सकेको ब्याहोरा सहर्ष जानकारी गराउँदछु।

अन्तमा यस कम्पनीलाई वर्तमान अवस्थामा पुऱ्याउन सहयोग गर्नुहुने संचालक समितिका अध्यक्षज्यू तथा सदस्यज्यूहरू, संस्थापक शेयरधनी सदस्यज्यूहरू, नियमन निकाय बीमा समितिका पदाधिकारीज्यूहरू, कम्पनी रजिष्ट्रारको कार्यालय र मेरा सम्पूर्ण सहकर्मी मित्रहरूमा हार्दिक आभार व्यक्त गर्दै आगामी दिनमा बीमा समितिबाट जारी सुशासन सम्बन्धी निर्देशिका, बीमाका सिद्धान्त र मान्यताहरू, संचालक समितिको मार्ग निर्देशन र संस्थापक शेयरधनी महानुभावहरूको सल्लाह सुझाव बमोजिम कम्पनीको उत्पादकत्व बृद्धि गर्नुका साथै संस्थागत सुशासन, पारदर्शिता र मितव्ययिता कायम गर्दै कम्पनीको व्यावसायिक लक्ष्य हासिल गर्ने प्रतिवद्धता व्यक्त गर्दछु।

मिति:- २०७६/०९/११

कुमार बहादुर खत्री
प्रमुख कार्यकारी अधिकृत

अजोड इन्स्योरेन्स लिमिटेडको
दोस्रो वार्षिक साधारण सभामा संचालक समितिको तर्फबाट
अध्यक्ष श्री आजाद श्रेष्ठद्वारा प्रस्तुत आ.व. २०७५/०७६ को वार्षिक प्रतिवेदन

आदरणीय शेयरधनी महानुभावहरू,

अजोड इन्स्योरेन्स लिमिटेडको यस दोस्रो वार्षिक साधारण सभामा संचालक समितिको तर्फबाट हार्दिक स्वागत अभिवादन गर्दै कम्पनी ऐन, २०६३ को दफा १०९ बमोजिम तयार गरिएको आर्थिक वर्ष २०७५/७६ को वित्तीय विवरणहरू सहितको वार्षिक प्रतिवेदन अनुमोदनको लागि यहाँहरू समक्ष प्रस्तुत गर्दै यहाँहरूको पूर्ण समर्थनको विश्वास लिएका छौं ।

१. क) विगत वर्षको कारोवारको सिंहावलोकन:

यस कम्पनीले व्यवसायिक कारोवार संचालन गरेको करिब १८ महिना पुरा गरेको छ । कम्पनीले समिक्षा वर्षमा गरेको कारोवारको वित्तीय भलक देहाय बमोजिम रहेको व्यहोरा जानकारी गराउदछौं ।

क्र.सं	विवरण	आ.व. २०७४/०७५	आ.व. २०७५/०७६
१	कुल बीमा शुल्क	२३,८५,३३८	४१,४९,१८,०८२
२	पूनर्बीमा शुल्क	२२,७३,३६८	२५,९७,७२,१२३
३	खुद आर्जित बीमा शुल्क	१११,९७०	१५,५१,४५,९५९
४	पूनर्बीमा कमिशन आय	५,०८२	२,१६,९९,३६७
५	लगानी तथा अन्य प्रत्यक्ष आय	३३७,९७,१००	७,५८,२२,०७७
६	व्यवस्थापन तथा अन्य खर्च	४६,३३,४८३	१,३४,३२५,७०१
७	खुद नाफा	१९५,३६,९५४	(३०९,६१,८३३)
८	बीमा कोष	९९,६४,७९३	३,०५,६२,६२३

ख. चुक्ता पूँजी :

बीमा समितिबाट जारी निर्देशिका बमोजिम निर्जीवन बीमा कम्पनीको चुक्ता पूँजी रु.१ अर्ब हुनु पर्नेमा संस्थापक शेयरधनीहरूका तर्फबाट रु. ७० करोड र बाँकी रु. ३० करोड को शेयर संख्या ३०,००,००० (तिस लाख) कित्ता साधारण शेयर निकट भविष्यमा सर्वसाधारणमा जारी गरि चुक्ता पूँजी रु. १ अर्ब पुऱ्याइने छ ।

२. बाह्य वातावरणबाट कम्पनीको कारोवारमा परेको असर:

राष्ट्रिय तथा अन्तर्राष्ट्रिय परिस्थितिले देशको आर्थिक स्थिति अनुकुल नरहेको अवस्था छ । यो अवस्थाले देशको बीमा व्यवसायलाई पनि केही हदसम्म प्रभाव पार्ने देखिन्छ । हाल देशको बीमा बजारको वातावरण अत्यन्त प्रतिस्पर्धात्मक छ । देशको मौद्रिक नीति लगायत नेपाल राष्ट्र बैंकले जारी गर्ने नीति, नियम र निर्देशनको अप्रत्याशित परिवर्तनबाट सृजना हुने, देशको वैदेशिक लगानी नीतिमा हुन सक्ने परिवर्तनबाट उत्पन्न हुन सक्ने सम्भावित जोखिमहरूले बीमा क्षेत्रमा प्रभाव पर्न सक्ने देखिन्छ । तसर्थ देशको बीमा व्यवसायमा कम्पनीहरू बीचको प्रतिस्पर्धा र विद्यमान आर्थिक स्थिति बीच बीमा क्षेत्रमा कम्पनीको उपलब्ध श्रोत साधनको अधिकतम परिचालन गरी कम्पनीले स्थापनाको छोटो अवधिमा नै बीमितहरूको चाहना र आवश्यकता अनुसारका स्तरिय ग्राहकोन्मुख सेवा तथा सुविधाहरू प्रदान गरी तुलनात्मक रुपमा उत्साहजनक उपलब्धी हासिल गरेको छ ।

३. प्रतिवेदन तयार भएको मितिसम्म चालु वर्षको उपलब्धि र भविष्यमा गर्नुपर्ने कुराको सम्बन्धमा सञ्चालक समितिको धारणा:
क) चालु बर्षको उपलब्धि :

आ.व. २०७५।०७६ तथा चालु आ.व. २०७६।०७७ को आश्विन मसान्त सम्मको आर्थिक सुचकाङ्कहरू निम्नानुसार यहाँहरू समक्ष जानकारीको लागि पेश गरेका छौं ।

क्र.सं.	विवरण	२०७५ आश्विन मसान्त	२०७६ आश्विन मसान्त
१.	जारी बीमालेख संख्या	३,७३५	२६,४४३
२.	बीमाशुल्क	४,२९,२२,०००	२०,०६,९९,०००
३.	पूर्णबीमा कमिशन आय	७१,८६,०००	२,९६,७०,०००
४.	लगानीबाट आय	१,७५,८६,०००	२,५३,५८,०००
५.	व्यवस्थापन खर्च	१,५४,२९,०००	४,१८,९४,०००
६.	कुल लगानी	७२,७२,६३,०००	९४,९३,३०,०००
६.	चुक्ता पूँजी	७०,००,००,०००	७०,००,००,०००
७.	खुद मुनाफा	५८,७२,०००	७७,९७,०००

ख) शाखा कार्यालय विस्तार :

हालसम्म देशभरी १ प्रधान कार्यालय ७ वटा प्रादेशिक कार्यालय (विराटनगर,विरगंज, हेटौँडा , पोखरा, बुटवल, सुर्खेत, धनगढी) तथा १६ वटा शाखा कार्यालय (वर्तामोड, इटहरी, जनकपुर, नारायणघाट, बनेपा, भक्तपुर, नयाँ बानेश्वर, जोरपाटी, बुढानिलकण्ठ, बालाजु, ललितपुर, कलंकी, किर्तीपुर, पर्वत, भैरहवा र नेपालगंज तथा १५ वटा उपशाखा कार्यालय दमक, रौतहट, लाहान, जितपुर सिमरा, टाँडी, चापागाउँ, कावासोती, पालुडटार, बुर्तिवाड, दमौली, गुल्मी, पूर्वी रुकुम, टिकापुर, दाङ्ग र पश्चिम रुकुम १८ वटा तेस्रो पक्ष बीमा काउण्टरहरू (एकान्तकुना, सतुङ्गल, ठाडोभन्ज्याङ्ग, भक्तपुर, वर्तामोड, इटहरी, विराटनगर, लहान, जनकपुर, हेटौँडा, नारायणघाट, कावासोती, डुम्रे, पोखरा, बुटवल, नेपालगंज, धनगढी, सुर्खेत) र १ वटा ग्राहक सेवा केन्द्र (सञ्चय कोषको कार्यालय, ठमेल) मार्फत बीमा सेवा सुरुवात गरिसकेका छौं ।

ग) पूनर्बीमा व्यवस्था :

नेपाल जस्तो सानो देशको बीमा व्यवसायमा पूनर्बीमाले मेरुदण्डको रूपमा रही जोखिम वहन गर्ने भएकोले यसको राम्रो र यथेष्ट व्यवस्था हुनु पर्ने हुन्छ । हाम्रो कम्पनीले नेपालको पूनर्बीमा कम्पनी Nepal Re-insurance Company Ltd. संग Direct Cession र हुलदंगा आतंकवादको Direct Reinsurance Treaty गर्दै आएको छ । साथै देशभित्रका विभिन्न बीमा कम्पनीहरू संग सुमधुर सम्बन्ध राख्दै ऐच्छिक पूनर्बीमा आदान-प्रदान गर्ने गरेको छ ।

यस कम्पनीको विदेशी पूनर्बीमा कम्पनीहरूसंगको सम्बन्ध पनि सुदृढ रहेको र त्यस्ता कम्पनीहरू संग पूनर्बीमा ब्रोकरहरू मार्फत यस कम्पनीले सहयोग प्राप्त गर्दै आएको छ । हामीले भारतको GIC Re को नेतृत्वमा निम्न कम्पनीहरू संग पूनर्बीमा सम्झौता Reinsurance Treaty गरेका छौं ।

- General Insurance Corporation of India, Mumbai, India.
- Ocean International Reinsurance Co.Ltd., Barbados North America.
- Asian Reinsurance Corporation, Bangkok, Thailand.
- GIC Bhutan Re Company Ltd. Bhutan.
- Kenya Reinsurance Corporation Ltd., Nairobi, Kenya.
- Oman Reinsurance Company, Muscat, Sultanate of Oman.
- East Africa Reinsurance Company Ltd., Nairobi, Kenya.
- CICA Re, Togo, Africa.
- Nepal Reinsurance Company, Kathmandu, Nepal
- Sirius International Re (UK).

यसरी माथी उल्लेखित पूनर्बीमा कम्पनीहरू संग यस कम्पनीले देहायका पूनर्बीमा ब्रोकरहरू मार्फत पूनर्बीमा व्यवस्था गर्ने गरेको छ ।

- J.B. Boda Insurance and Reinsurance Brokers Pvt.Ltd., Mumbai India.
- J.B. Boda & Co. (UK) Limited., United Kingdom.
- J.B. Boda & Co.(S) PTE. LTD., Singapore.
- Pioneer Insurance and Reinsurance Broker Pvt. Ltd. India

घ) मानव संशाधन विकास तथा वृत्ति विकास:

निर्जीवन बीमा व्यवसायमा दक्ष जनशक्तिको अभाव खड्किरहेको अवस्थामा यस कम्पनीमा कार्यरत कर्मचारीहरूलाई आन्तरिक तथा बाह्य तालिम प्रदान गरि समय सापेक्ष रुपमा दक्ष जनशक्ति निर्माण गर्ने नीति अङ्कित गरिएको छ । जस अन्तर्गत कर्मचारीहरूलाई बीमा व्यवसायसँग सम्बन्धित विषयमा स्वदेशी तथा विदेशी तालिम प्रदायक संस्थाहरूको सहकार्यमा जोखिमाङ्गन, पुनर्बीमा, बजार व्यवस्थापन, कृषि तथा लघु बीमा लगायतका क्षेत्रसँग सम्बन्धित विषयमा कार्य सम्पादन क्षमता एवं दक्षता अभिवृद्धि गराउने तालिमहरूमा सहभागि गराई आएका छौं । साथै बीमा व्यवसायको विकासका लागि नियमक निकाय (बीमा समिति) को निर्देशन बमोजिम निर्जीवन बीमा अभिकर्ता आधारभुत तालिम र कृषि तथा लघु बीमा अभिकर्ता तालिम संचालन गरि आएका छौं ।

ङ) संस्थागत सुशासन:

कुनै पनि संस्था बलियो हुनुमा सो संस्थाको दैनिक क्रियाकलापमा संस्थागत सुशासनको अत्यन्त ठूलो भूमिका हुन्छ । हामी संचालक समितिका सदस्यहरू यसप्रति सदा सजग र सचेत छौं । बीमा समितिबाट समय समयमा जारी भएका निर्देशनहरू, बीमा ऐन २०४९, बीमा नियमावली २०४९, बीमकको संस्थागत सुशासन सम्बन्धी निर्देशिका २०७३, कम्पनी ऐन २०६३ तथा धितोपत्र ऐन २०६३ लगायत कानूनमा भएका कानूनी व्यवस्थाहरूको पूर्ण रुपमा पालना गर्न कम्पनी प्रतिबद्ध रहेको छ ।

च) कम्पनीको उन्नतिको लागि भविष्यका योजनाका सम्बन्धमा संचालक समितिको धारणा देहाय बमोजिम रहेको छ :

१. संस्थागत रुपमा कम्पनीको छविलाई स्थापित बनाई बीमा व्यवसाय विस्तार गर्न व्यवसायिक कारोवार प्रविधि मैत्री बनाई बीमालेखहरू Online बिक्रि गर्ने कार्यको शुरुवात गरिएको र यस कार्यलाई अझ व्यवस्थित एवं प्रभावकारी रुपमा बनाउँदै लैजाने ।
२. देश र जनता प्रति सामाजिक उत्तरदायित्व निर्वाह गर्दै बीमाको पहुचलाई विस्तार गरी वर्तमान परिप्रेक्ष्यमा विकासको पूर्वाधार तयार भैरहेको नयाँ नयाँ क्षेत्रहरूको पहिचान गरी तथा दुर्गम क्षेत्रमा समेत कम्पनीको सेवा विस्तार गर्ने कार्यको शुरुवात गरिएको र सो कार्यलाई निरन्तरता दिने ।
३. हाल कम्पनीले अख्तियार गरेको लाख) सम्मको Fast Track दावी भुक्तानी कार्य व्यवहारीक र प्रभावकारी देखिएकोले सो कार्यलाई निरन्तरता दिदै आगामी दिनमा दावी भुक्तानी कार्यलाई छिटो, छरितो, स्तरिय, भरपर्दो र विश्वसनिय बनाई कार्यान्वयन गर्ने ।
४. निर्जीवन बीमाको क्षेत्रमा अग्रणी भूमिका निर्वाह गरी बीमा व्यवसायको लक्ष्याङ्क पुरा गरी शेयरधनीहरूलाई अधिकतम प्रतिफल दिन प्रयास गर्ने ।

४) औद्योगिक वा व्यवसायिक सम्बन्ध:

कम्पनीले आफ्नो सेवालाई नेपाल भर विस्तार गर्दै लगिरहेको परिप्रेक्ष्यमा समाजका सबै तहका औद्योगिक तथा व्यवसायिक सम्बन्ध कायम राख्नुका साथै भविष्यमा समेत सो सम्बन्ध सुमधुर रहेनछ भन्ने अपेक्षा गरेका छौं ।

५) संचालक समितिमा हेरफेर:

कम्पनीको स्थापनाकाल देखी प्रथम संचालक समितिमा डा. बिनोद प्रसाद विष्ट, अध्यक्ष तथा सदस्यहरूमा श्री आजाद श्रेष्ठ, श्री राजेन्द्र प्रसाद कायस्थ, श्री सागर गुरुङ्ग र उपरथी श्री राम बहादुर गुरुङ्ग (अ.प्रा.) रहनुभएकोमा मिति २०७६।०३।३० मा सम्पन्न कम्पनीको प्रथम वार्षिक साधारण सभाबाट निम्न संचालकहरू निर्विरोध निर्वाचित हुनु भएको, प्रथम वार्षिक साधारण सभा पछि गठित संचालक समितिको ५८ औं बैठकबाट संचालक समितिको अध्यक्ष पदमा संचालक श्री आजाद श्रेष्ठ सर्वसम्मतिबाट निर्विरोध निर्वाचित भई नियुक्त हुन भएको र हाल संचालक समितिमा कुनै हेरफेर नभएको जानकारी गराउदछौं ।

सि.नं.	संचालकहरूको नाम	शेयर संख्या
१	श्री आजाद श्रेष्ठ, अध्यक्ष	११०,०००
४	उपरथी श्री राम बहादुर गुरुङ्ग, (अ.प्रा.) संचालक (प्रतिनिधि भाटभटेनी डिपार्टमेन्ट स्टोर प्रा.लि.)	७,९९,०५०
३	श्री सागर गुरुङ्ग, संचालक (प्रतिनिधि रोडसो इन्भेष्टमेन्ट कम्पनी प्रा.लि.)	२००,०००
४	श्री चिरन्जिवी द्वा, संचालक	३५,४५०

- ६) कारोवारलाई असर पार्ने मुख्य कुराहरूः
 राष्ट्र बैकबाट जारी मौद्रिक नीतीका कारण बैक तथा वित्तीय क्षेत्रमा परेको प्रभाव, बीमा कम्पनीहरू विचको तिव्र प्रतिस्पर्धा, योजना अनुसार वार्षिक बजेटबाट सरकारी पूँजीगत खर्च नहुनु, उत्पादनमुलक क्षेत्रमा लगानीको अवसरमा कमी आदि कारणले बीमा कारोवारमा असर परेको छ ।
- ७) लेखापरीक्षण प्रतिवेदनमा कुनै कैफियत उल्लेख भएको भए सो उपर संचालक समितिको प्रतिक्रिया :
 लेखापरीक्षण प्रतिवेदनमा सामान्य सुभावहरू बाहेक अन्य कुनै कैफियत छैन ।
- ८) लाभोँश बाँडफाँड गर्न सिफारिस गरिएको रकमः
 समीक्षा वर्षमा मुनाफा ऋणात्मक भएकोले लाभोँश बाँडफाँड गर्न सिफारिस नगरिएको व्यहोरा जानकारी गराउदछौं ।
- ९) शेयर जफत भएको भए जफत भएको शेयर संख्या, त्यस्तो शेयरको अंकित मूल्य, त्यस्तो शेयर जफत हुनुभन्दा अगावै सो वापत कम्पनीले प्राप्त गरेको जम्मा रकम र त्यस्तो शेयर जफत गरी अन्य इन्ड्युक शेयरधनी तथा लगानीकर्ताहरूलाई नियमानुसार बिक्रि गरिएको र जफत गरिएको शेयर बापत साविकमा प्राप्त रकम फिर्ता भुक्तानी गरिएकोः
 समीक्षा वर्षमा कम्पनीले कुनै शेयर जफत नगरेको व्यहोरा जानकारी गराउँदछौं ।
- १०) विगत आर्थिक वर्षमा कम्पनी र यसको सहायक कम्पनीको कारोवारको प्रगति र सो आर्थिक वर्षको अन्तमा रहेको स्थितिको पुनरावलोकनः
 यस कम्पनीको कुनै सहायक कम्पनी नरहेको व्यहोरा जानकारी गराउँदछौं ।
- ११) कम्पनी तथा त्यसको सहायक कम्पनीले आर्थिक वर्षमा सम्पन्न गरेको प्रमुख कारोवारहरू र अवधिमा कम्पनीको कारोवारमा आएको कुनै महत्वपूर्ण परिवर्तन :
 यस कम्पनीको हालसम्मको कारोवार निर्जीवन बीमा व्यवसाय मात्र भएको र कम्पनीको कारोवार अवधिमा कुनै महत्वपूर्ण परिवर्तन नभएको जानकारी गराउँदछौं ।
- १२) विगत आर्थिक वर्षमा कम्पनीको आधारभुत शेयरधनीहरूले कम्पनीलाई उपलब्ध गराएको जानकारी :
 कम्पनीलाई आधारभुत शेयरधनीहरूबाट कुनै जानकारी प्राप्त नभएको व्यहोरा अवगत गराउँदछौं ।
- १३) विगत आर्थिक वर्षमा कम्पनीका संचालक तथा पदाधिकारीहरूले लिएको शेयरको स्वामित्वको विवरण र कम्पनीको शेयर कारोवारमा निजहरू संलग्न रहेको भए सो सम्बन्धमा निजहरूबाट कम्पनीले प्राप्त गरेको जानकारीः
 कम्पनीको शेयर कारोवारमा कुनै संचालक संलग्न नरहेको जानकारी गराउँदछौं ।
- १४) विगत आर्थिक वर्षमा कम्पनीसँग सम्बन्धित संबन्धिताहरूमा कुनै संचालक तथा निजको नजिकको नातेदारको व्यक्तिगत स्वार्थको बारेमा उपलब्ध गराइएको जानकारीको व्यहोरा :
 विगत आर्थिक वर्षमा कम्पनीसँग सम्बन्धित संबन्धिताहरूमा कुनै संचालक तथा निजको नजिकको नातेदारको व्यक्तिगत स्वार्थ नरहेको व्यहोरा अवगत गराउँदछौं ।
- १५) कम्पनीले आफ्नो शेयर आफैले खरिद गरेको भए त्यसरी आफ्नो शेयर खरिद गर्नुको कारण, त्यस्तो शेयरको संख्या र अंकित मूल्य तथा त्यसरी शेयर खरिद गरे बापत कम्पनीले भुक्तानी गरेको रकम :
 कम्पनीले आफ्नो शेयर आफैले खरिद नगरेको व्यहोरा जानकारी गराउँदछौं ।
- १६) आन्तरिक नियन्त्रण प्रणाली भए वा नभएको र भएको भए सोको विस्तृत विवरणः
 कम्पनीले आन्तरिक नियन्त्रण प्रणालीलाई व्यवस्थित गर्न विभिन्न विनियमावलीहरू र कार्यविधिहरूलाई आवश्यकता अनुसार लागु गरेको छ । आन्तरिक नियन्त्रण प्रणालीको प्रभावकारिता मापनको लागि स्वतन्त्र चार्टर्ड एकाउण्टेण्टबाट आन्तरिक लेखा परीक्षण गराउने व्यवस्था गरेको छ ।
- बीमा समितिबाट जारी बीमकको संस्थागत सुशासन सम्बन्धी निर्देशिका, २०७५ बमोजिम गठन गर्नुपर्ने निम्न समितिहरू संचालकहरूको संयोजकत्वमा गठन गरिएको जानकारी गराउँदछौं ।
- क) दाबी भुक्तानी तथा पुनर्बीमा समिति
 ख) लगानी, जोखिम व्यवस्थापन तथा वित्तीय स्वस्थता (सोल्भेन्सी) समिति
 ग) मानव संशाधन समिति
 घ) लेखापरीक्षण समिति

१७) विगत आर्थिक वर्षको कुल व्यवस्थापन खर्चको विवरण :

यस कम्पनीको आर्थिक वर्ष २०७५/०७६ कुल व्यवस्थापन खर्चको विवरण देहाय बमोजिम रहेको छ ।

क्र.सं.	विवरण	रकम (रु.)
१	कर्मचारी खर्च	६९०,१५,५५९
२	अन्य व्यवस्थापन खर्च	६,५३,१०,१४२
	जम्मा	१३,४३,२५,७०१

१८) लेखापरीक्षण समितिका सदस्यहरूको नामावली, निजहरूले प्राप्त गरेको पारिश्रमिक, भत्ता तथा सुविधा, सो समितिले गरेको काम कारवाहीको विवरण र सो समितिले कुनै सुझाव दिएको भए सोको विवरण:

लेखापरीक्षण समितिका सदस्यहरूको नामावली निम्नानुसार रहेको छ ।

१. उपरथी श्री राम बहादुर गुरुङ्ग (अ.प्रा)	-	संयोजक
२. श्री सागर गुरुङ्ग	-	सदस्य
३. श्री चिरञ्जिवी द्वा	-	सदस्य
४. श्री सुशिल पराजुली	-	सदस्य सचिव

लेखापरीक्षण समितिका सदस्यहरूलाई प्रति बैठक रु.७,०००/- बैठक भत्ता प्रदान गरिएको छ । सो बाहेक अन्य कुनै सुविधा प्रदान गरिएको छैन ।

लेखापरीक्षण समितिले कम्पनी ऐन तथा बीमा समितिले जारी गरेको निर्देशनको अधिनमा रही कम्पनीको आन्तरिक एवं बाह्य लेखापरीक्षकले लेखापरीक्षणका सन्दर्भमा देखाएका कैंफियत एवं सुझावहरूको अध्ययन एवं समीक्षा गर्ने, नियमनकारी निकायहरूबाट दिइएका निर्देशनहरूको परिपालन गराउने राय सहित संचालक समिति समक्ष प्रतिवेदन प्रस्तुत गरी आएको छ ।

१९) संचालक, कार्यकारी प्रमुख, कम्पनीका आधारभुत श्रेयरधनी वा निजको नजिकका नातेदार वा निज संलग्न रहेको फर्म, कम्पनी वा संगठित संस्थाले कम्पनीलाई कुनै रकम बुझाउन बाँकी भए सो कुरा :

कम्पनीलाई कुनै रकम बुझाउन बाँकी छैन ।

२०) संचालक, प्रमुख कार्यकारी अधिकृत तथा पदाधिकारीहरूलाई भुक्तानी गरिएको पारिश्रमिक, भत्ता तथा सुविधाहरूको रकम :

संचालक, कार्यकारी प्रमुख तथा पदाधिकारीहरूलाई भुक्तानी गरिएको पारिश्रमिक, भत्ता, तथा सुविधाको रकम निम्नानुसार रहेको छ :

क्र.सं.	विवरण	भुक्तानी रकम
१.	संचालक समितिको बैठक भत्ता	रु. ४,८७,०००
२.	प्रमुख कार्यकारी अधिकृतलाई भुक्तानी गरेको तलब भत्ता	रु. ३६,५०,०००
३.	अन्य प्रबन्धक तथा व्यवस्थापनका पदाधिकारीहरूलाई भुक्तानी गरेको तलब, भत्ता	रु. २,८९,८८,२३८

माथि उल्लेखित रकम बाहेक प्रमुख कार्यकारी अधिकृतलाई सवारी साधन सुविधा प्रदान गरिएको छ ।

प्रमुख कार्यकारी अधिकृतलाई प्रदान गरिएको तलब भत्ता तथा अन्य सुविधा सम्बन्धमा बीमा समितिबाट जारी बीमकको कार्यकारी प्रमुखको तलब, भत्ता तथा अन्य सुविधा सम्बन्धी मार्गदर्शन, २०७४ मा भएको व्यवस्था बमोजिमको ढाँचामा निम्नानुसार प्रस्तुत गरेका छौं ।

क्र.सं.	विवरण	यस आ.व.को	गत आ.व.को
(क)	निश्चित वार्षिक तलब तथा भत्ताहरू	रु. ३६,५०,०००	रु. २,९७,९१६
(ख)	कार्य सम्पादनमा आधारित पारिश्रमिक	-	-
	१. कर्मचारी बोनस	-	-
	२. प्रचलित व्यवस्था अनुसारको सुविधा	-	-
	३. प्रोत्साहन सुविधा (इन्सेन्टिभ)	-	-
(ग)	बीमा सम्बन्धी सुविधाहरू		
	१. कार्यकारी प्रमुखको दुर्घटना बीमा शुल्क	रु. ७,८७५	-
	२. कार्यकारी प्रमुख र निजको परिवारको स्वास्थ्य बीमा		
(घ)	अन्य सुविधाहरू		
	जम्मा	रु. ३६,५७,८७५	रु. २,९७,९१६

२१) शेयरधनीहरूले बुझिलिन बाँकी रहेको लाभांशको रकम :
कम्पनीले हालसम्म लाभांश वितरण गरेको छैन ।

२२) दफा १४१ वमोजिम सम्पत्ती खरिद वा विक्री गरेको कुराको विवरण :

आ.व. २०७५/७६मा कम्पनीले सम्पत्ती खरिद वा विक्री गरेको कुरा कम्पनीको वित्तीय विवरणमा उल्लेख गरिएको व्यहोरा जानकारी गराउँदछौ ।

२३) दफा १७५ वमोजिम सम्बद्ध कम्पनी बिच भएको कारोवारको विवरण :

यस कम्पनीको सहायक कम्पनी नभएको र यो कम्पनी कुनै मुख्य कम्पनीको सहायक कम्पनी पनि नभएको हुँदा उपरोक्त दफामा उल्लेख भए वमोजिम कुनै कारोवार नभएको जानकारी गराउँदछौ ।

२४) कम्पनी ऐन, २०६३ तथा प्रचलित कानून वमोजिम संचालक समितिको प्रतिवेदनमा खुलाउनु पर्ने अन्य कुनै कुरा :
नभएको ।

२५) कम्पनी निर्देशिका २०७२ को निर्देशन ट ६ वमोजिमको उद्घोषण:

बीमा ऐन २०४९, बीमा नियमावली २०४९ बीमकको संस्थागत सुशासन सम्वन्धि निर्देशिका २०७५ बीमा समितिबाट जारी निर्देशनहरू, कम्पनी ऐन २०६३ मा भएका कानूनी व्यवस्थाहरूको पालना भएको जानकारी गराउन चाहन्छौ ।

२६) अन्य आवश्यक कुराहरू :

क) प्रारम्भिक सार्वजनिक निष्काशन Initial Public Offering (IPO) लाई आवश्यक निष्काशन तथा बिक्रि प्रबन्धक, प्रत्याभुतिकर्ता र क्रेडिट रेटिङ्ग संस्थालाई नियुक्त गरेको सम्वन्धमा:

कम्पनीको प्रथम वार्षिक साधारण सभाको निर्णय नं १ (च) वमोजिम सर्वसाधारणका लागि शेयर निष्काशन सम्वन्धी कार्य गर्न संचालक समितिलाई दिइएको अधिकार अनुसार धितोपत्र सम्वन्धी ऐन, २०६३ तथा धितोपत्र दर्ता तथा निष्काशन नियमावली, २०७३, धितोपत्र निष्काशन तथा बाँडफाँड निर्देशिका, २०७५ र कम्पनीको प्रबन्धपत्र तथा नियमावलीमा व्यवस्था भए वमोजिम संचालक समितिको मिति २०७६/०६/१५ र २०७६/०७/०१ मा सम्पन्न ६४ औं र ६५ औं बैठकबाट निर्णय भई प्रारम्भिक सार्वजनिक निष्काशन Initial Public Offering (IPO) जारी गर्नको लागि निष्काशन तथा बिक्रि प्रबन्धक, प्रत्याभुतिकर्ता र क्रेडिट रेटिङ्ग नियुक्त गर्नु पर्ने कानूनी व्यवस्था अनुरूप निष्काशन तथा बिक्रि प्रबन्धकमा NIBLACE Capital Limited, प्रत्याभुतिकर्तामा Kumari Capital Limited / Global IME Capital Limited र कम्पनीको क्रेडिट रेटिङ्गका लागि Care Rating Nepal Limited लाई नियुक्त गरेको व्यहोरा जानकारी गराउन चाहन्छौ ।

ख) लेखापरीक्षक नियुक्ती सिफारिश:

कम्पनी ऐन, २०६३ को दफा १११(घ) वमोजिम यस कम्पनीको आ.व. २०७६/०७७ को बाह्य लेखापरीक्षण (Statutory Audit), विस्तृत लेखापरीक्षण प्रतिवेदन (LFAR), कम्पनी ऐन, २०६३ को दफा ७८ वमोजिमको विवरण प्रमाणीकरण र कर लेखापरीक्षण गर्न संचालक समितिको सिफारिशमा श्री मदन निरौला एण्ड कम्पनी, चार्टर्ड एकाउन्टेन्ट्सलाई पारिश्रमिक रु.२,५०,०००/- (अक्षरूपी दुई लाख पचास हजार) मुल्य अभिवृद्धि कर बाहेक प्रदान गर्ने गरी लेखापरीक्षक नियुक्ती गर्न अनुमोदनका लागि यहाँहरू समक्ष पेश गरेका छौ ।

धन्यवाद ज्ञापन

अन्त्यमा, यस कम्पनीको प्रगतिको लागि स्थापनाकाल देखि अविच्छिन्न रुपमा सद्भाव, सहयोग, सुझाव र मार्गदर्शन प्रदान गर्नुहुने हाम्रा अग्रज शेयरधनी महानुभावहरू, नियामक निकाय बीमा समिति, कम्पनी रजिष्ट्रारको कार्यालय, बाणिज्य बैंक तथा वित्तीय संस्थाहरू, स्वदेशी र विदेशी बीमा तथा पूनर्बीमा कम्पनीहरू, बीमा अभिकर्ताहरू लगायत ग्राहकवर्ग एवं सरोकारवालाहरूप्रति हामी कम्पनीको तर्फबाट हार्दिक कृतज्ञता सहित आभार तथा धन्यवाद ज्ञापन गर्दै यहाँहरूको निरन्तर अमूल्य सुझावको अपेक्षा राखेका छौ । साथै कम्पनीको व्यवसाय प्रवर्द्धनमा इमानदारी र लगनशीलताका साथ योगदान दिनहुने यस कम्पनीका व्यवस्थापन तथा कर्मचारीहरूलाई विशेष धन्यवाद दिन चाहन्छौ ।
धन्यवाद ।

आजाद क्षेष्ठ

अध्यक्ष

संचालक समिति

मिति:- २०७६/०९/११

J.N. Upadhyay & Co.

Chartered Accountants

INDEPENDENT AUDITOR'S REPORT TO THE SHAREHOLDERS OF AJOD INSURANCE LIMITED

Opinion

We have audited the financial statement of **Ajod Insurance Limited**, which comprise the Statement of Financial Position as at **Ashad 31, 2076 (July 16, 2019)**, the Statement of Profit or Loss, the Statement of Other Comprehensive Income, the Statement of changes in Equity, the Statement of Cash Flow for the year then ended, and notes to the financial statements, including summary of significant accounting policies.

In our opinion, the accompanying financial statements present fairly, in all material respects, the financial position of the Company as at 31st Ashad, 2076 and its financial performance and its Cash Flows for the year ended in accordance with Nepal Accounting Standards (NASs).

Basis for Opinion

We conducted our audit in accordance with Nepal Standard on auditing (NSAs). Our responsibilities under those standards are further described in the *Auditor's responsibilities for the Audit of the Financial Statements* section of our report. We are independent of the entity in accordance with the ICAN's *Handbook of Code of Ethics for Professional Accountants* together with the ethical requirements that are relevant to our audit of financial statements, and we have fulfilled our other ethical responsibilities in accordance with these requirements and the ICAN's *Handbook of the Code of Ethics for Professional Accountants*. We believe that the audit evidence we have obtained is sufficient and appropriate to provide a basis for our opinion.

Other Matter

We draw your attention to audit findings, as indicated in the "Management Letter" section of our report which identify internal control weaknesses and audit recommendations to address them, which we come across during the course of our audit. Our opinion is not modified in respect of this report.

Responsibilities of Management

Management is responsible for the preparation and fair presentation of these financial statements in accordance with Nepal Accounting Standards (NASs), and for such internal control as management determines necessary to enable the preparation of financial statements that are free from material misstatement, whether due to fraud or error.

In Preparing the financial statements, management is responsible for assessing the entity's ability to continue as a going concern, disclosing as applicable, matters related to going concern and using the going concern basis of accounting unless management either intends to liquidate the company or to cease operations, or has no realistic alternative but to do so.

Those charged with governance are responsible for overseeing the entity's financial reporting process.

Auditor's Responsibilities for the audit of the financial statements

Our objectives are to obtain reasonable assurance about whether the financials statement as a whole are free from material misstatement, whether due to fraud or error, and to issue an auditor's report that includes our opinion. Reasonable assurance is a high level of assurance, but is not a guarantee that an audit conducted in accordance with NSAs will always detect a material misstatement when it exists.



J.N. Upadhyay & Co.



Chartered Accountants

Misstatement can arise from fraud or error and are considered material if, individually or in aggregate, they could reasonably be expected to influence the economic decisions of users taken on the basis of these financial statements.

Reporting on Requirements of Companies Act 2063, Insurance Act 2049 and Other Regulatory Requirements

We have determined to communicate following matters in accordance with reporting responsibilities under Companies Act 2063, Insurance Act 2049 and other regulatory requirements:

1. We have obtained all the information and explanations, which to the best of our knowledge and belief were necessary for the purpose of our audit;
2. Based on our audit, proper books of accounts as required by law have been kept by the company
3. The Statement of financial position, the statement of profit and loss, statement of other comprehensive income, cash flow and statement of change in equity referred in this report are in agreement with the books of account maintained by the Company;
4. In our opinion to the best of our information and according to the explanation and from our examination of books of accounts of the company, we have not come across the cases where Board of Directors or any member thereof or any employee of the company has acted contrary to the provision of law or caused loss or damage to the company or misappropriated the funds of company.
5. We did not obtain any information indicating misstatements in preparation of financial statements.
6. To the best of our knowledge, company has maintained insurance fund, other required reserves in line with insurance Board's directive.
7. We did not obtain any information indicating engagement of the company in the activities other than insurance business.
8. We did not obtain information indicating company's act against interest of insured.
9. We did not obtain any information indicating issuance of insurance policy other than prescribed in insurance Board Directive
10. Liabilities undertaken by the company is found to be sufficient to recover from assets held by the company.
11. The internal control system implementation by the company is found to be effective
12. The business of the company was conducted within its authority.



CA. Jagannath Upadhyay
Chartered Accountant

UDIN No. 191114CA00114pyQbR

Place: Kathmandu
Date: Kartik 26, 2076 (November 12, 2019)

AJOD Insurance Limited

CTC Mall, Sundhara, Kathmandu

Statement of Financial Position

As at 31st Ashad 2076

	Note	FY 2075-76	FY 2074-75
		Rs.	Rs.
Assets			
Property, Plant & Equipment	1	30,863,528	10,915,873
Intangible Assets	2	1,466,000	480,000
Deferred Tax Assets	3	32,236,997	-
Financial assets			
Financial assets at amortized cost	4	876,029,562	678,746,178
Financial asset at fair value through other comprehensive income	5	200,000	-
Financial assets at fair value through profit or loss	6	-	-
Other Financial Assets	7	5,077,424	216,500
Reinsurance Asset	8	162,948,609	2,250,808
Insurance receivables	9	23,847,099	3,791,514
Other Assets	10	9,782,250	1,608,807
Current tax assets	11	2,121,837	3,759,353
Cash and Cash Equivalents	12	33,671,119	35,225,757
Total Assets		1,178,244,425	736,994,790
Equity			
Share capital	13	700,000,000	700,000,000
Share premium	14	-	-
Insurance Fund	15.1	30,562,623	9,964,793
Catastrophic reserves	15.2	2,154,304	996,479
Retained Earnings	15.3	(85,437,647)	8,442,267
Other Reserves	15.4	32,236,997	133,414
Total Equity		679,516,277	719,536,953
Liabilities			
Insurance Contract Liabilities	16	315,066,838	2,360,913
Deferred Tax Liabilities	3	-	133,414
Other Financial Liabilities	17	16,232,005	7,178,558
Insurance Payables	18	107,804,354	1,940,283
Other Liabilities	19	47,383,987	3,400,850
Current tax Liabilities	11	-	-
Trade and other payables	20	12,240,962	2,443,819
Total Liabilities		498,728,147	17,457,837
Total Liabilities and Equity		1,178,244,425	736,994,790

The notes to the financial statements as set out on schedules 01 to 43 form an integral part of these financial statements.

Ganesh Kumar Kapar
 Account Chief

Kumar Bahadur Khatri
 Chief Executive Officer

Sagar Gurung
 Director

Ram Bahadur Gurung
 Director

As per our Report of even date
 For J.N. Upadhyay & Co.
 Chartered Accountants

Chiranjivi Dwa
 Director

Ajad Shrestha
 Chairman

CA. Jagannath Upadhyay
 Chartered Accountant

Date : 12/11/2019
 Place : Kathmandu



AJOD Insurance Limited
CTC Mall, Sundhara, Kathmandu

Statement of Profit or Loss
Year ended 31st Ashad 2076

	Note	FY 2075-76	FY 2074-75
		Rs.	Rs.
Gross earned premium	21	414,918,082	2,385,338
Premiums ceded to reinsurers	21	(259,772,123)	(2,273,368)
Net earned premiums		155,145,959	111,970
Fees and commission income	22	21,699,367	5,082
Investment income	23	75,822,077	33,797,100
Net realised gains and losses	24	2,716,888	-
Fair value gains and losses	25	-	-
Other income	26	559,600	1,872
Other revenue		100,797,932	33,804,055
Total Revenue		255,943,891	33,916,025
Benefits and claim			
Gross benefits and claims paid	27	(28,589,980)	-
Claims ceded to reinsurers	27	15,401,473	-
Change in insurance contract liabilities	28	(152,008,125)	(110,105)
Net benefits and claims		(165,196,632)	(110,105)
Finance costs	29	-	-
Other operating and administrative expenses	30	(134,325,701)	(4,633,483)
Other expenses		(134,325,701)	(4,633,483)
Total benefits, claims and other expenses		(299,522,333)	(4,743,587)
Profit before tax		(43,578,442)	29,172,437
Income Tax Expense	31	12,616,609	(9,635,484)
Profit For the Year		(30,961,833)	19,536,954
Basic Earning per share	32	(4.42)	2.79
Restated Earning per share	32.1	(4.42)	2.79

The notes to the financial statements as set out on schedules 01 to 43 form an integral part of these financial statements.

Ganesh Kumar Kapar
Account Chief

Kumar Bahadur Khatri
Chief Executive Officer

Sagar Gurung
Director

Ram Bahadur Gurung
Director

As per our Report of even date
For J.N. Upadhyay & Co.
Chartered Accountants

Chiranjivi Dwa
Director

Ajad Shrestha
Chairman

CA. Jagannath Upadhyay
Chartered Accountant

Date : 12/11/2019
Place : Kathmandu

AJOD Insurance Limited

CTC Mall, Sundhara, Kathmandu

Statement of other Comprehensive Income Year ended 31st Ashad 2076

	FY 2075-76 Rs	FY 2074-75 Rs
Profit for the year	(30,961,833)	19,536,954
Gains /(losses) on re-measuring financial assets at fair value through other comprehensive income	-	-
Gain/(loss) on Actuarial valuation of defined benefit liability	-	-
Total other comprehensive income	-	-
Deferred tax income /(expense) relating to components of other comprehensive income	-	-
Other comprehensive income for the year, net of tax	-	-
Total comprehensive income for the year, net of tax	(30,961,833)	19,536,954

The notes to the financial statements as set out on schedules 01 to 43 form an integral part of these financial statements.

Ganesh Kumar Kapar
 Account Chief

Kumar Bahadur Khatri
 Chief Executive Officer

Sagar Gurung
 Director

Ram Bahadur Gurung
 Director

As per our Report of even date
 For J.N. Upadhyay & Co.
 Chartered Accountants

Chiranjivi Dwa
 Director

Ajad Shrestha
 Chairman

CA. Jagannath Upadhyay
 Chartered Accountant

Date : 12/11/2019
 Place : Kathmandu

AJOD Insurance Limited

CTC Mall, Sundhara, Kathmandu

Statement of Cash Flows For the Year Ended 31st Ashad 2076

Particular	FY 2075-76 Rs	FY 2074-75 Rs	FY 2073-74 Rs
Cash flow from operating activities			
Cash Received	227,022,195	602,531	1,188,823
Net premium income	155,145,959	111,970	-
Fee and Commission Income	68,599,748	488,689	-
Net realised gains and losses	2,716,888	-	-
Fair value gains and losses	-	-	-
Other Income	559,600	1,872	1,188,823
Cash Paid	(328,649,935)	(14,351,487)	(2,295,595)
Net Claim Paid	(13,188,507)	-	-
Staff Expense	(69,015,559)	(3,276,804)	(1,665,000)
Agent commission expense	(13,487,534)	(106,797)	-
Reinsurance commission expense	(1,005,058)	-	-
Service Charge	(1,551,460)	(1,120)	-
Other Expenses	(210,648,016)	(1,464,695)	(630,595)
Income Tax	(19,753,802)	(9,502,070)	-
Adjustment	(114,020,566)	(361,497)	-
Deferred Reinsurance commission income	(46,900,381)	(483,606)	-
Deferred Reinsurance commission Expense	700,292	-	-
Deferred Agent Commission	8,673,508	105,829	-
Written back of Premium on Govt. Bond Purchase	-	-	-
Depreciation	6,387,294	259,798	-
Amortization	396,500	-	-
Unexpired risk reserve provision	(107,913,482)	(110,105)	-
Income Receivable on investments	-	-	-
Deferred Tax income/expense	32,370,411	(133,414)	-
Change in insurance contract outstanding claims provision	(7,734,708)	-	-
(Increase)/ Decrease of Current Assets	(216,652,526)	12,437,604	12,339,542
(Increase)/ Decrease in Financial Assets	(47,781,282)	(7,710,059)	90,825
(Increase)/ Decrease in Reinsurance Asset	(160,697,801)	(2,250,808)	-
(Increase)/ Decrease in Other Assets	(8,173,442)	22,398,471	12,248,717
Increase/ (Decrease) of Current Liabilities	589,183,793	12,202,091	(4,210,194)
Increase/ (Decrease) in Other Liabilities	589,183,793	12,202,091	(4,210,194)
Net cash flow from operating activities (A)	156,882,960	10,529,242	7,022,577
Cash flow from investing activities			
(Increase) / Decrease in Fixed Assets	(26,334,949)	(11,175,671)	-
(Increase) / Decrease in Intangible Assets	(1,382,500)	(480,000)	-
(Increase) / Decrease in Investment in Govt. & Govt. Guaranteed Securities	-	-	-
(Increase) / Decrease in Investment in Fixed Deposit of Banks & Financial Institutions	(197,283,384)	(678,746,178)	-
(Increase) / Decrease in Investment in Other Deposit of Banks & Financial Institutions	-	-	-
(Increase) / Decrease in Investment in Equity Share	(200,000)	-	-

Continue...

Particular	FY 2075-76 Rs	FY 2074-75 Rs	FY 2073-74 Rs
(Increase) / Decrease in Investment in Preference Share / Debenture	-	-	-
(Increase) / Decrease in Other Investment	-	-	-
(Increase) / Decrease in Loans and Advances	-	-	-
Interest Income Received on Investment	75,822,077	33,797,100	94,552
Dividend Received	-	-	-
Rent Income	-	-	-
Interest Income Received on Loan	-	-	-
Net cash flow from investing activities (B)	(149,378,755)	(656,604,749)	94,552
Cash flow on financing activities	(9,058,843)	668,950,000	5,177,220
Interest Expense	-	-	-
Dividend Paid	-	-	-
(Increase) / Decrease in Equity after adjustment of net profit for the year	(9,058,843)	668,950,000	5,177,220
Net cash flow from financing activities (C)	(9,058,843)	668,950,000	5,177,220
Change in Exchange rate in Cash and Bank Balances (D)	-	-	-
Net increase/(decrease) in cash and cash equivalents (E)	(1,554,638)	22,874,492	12,294,349
Cash and cash equivalents at the beginning of the year	35,225,757	12,351,265	56,917
Cash and cash equivalents at the end of the year	33,671,119	35,225,757	12,351,265

The notes to the financial statements as set out on schedules 01 to 43 form an integral part of these financial statements.

Ganesh Kumar Kapar
Account Chief

Kumar Bahadur Khatri
Chief Executive Officer

Sagar Gurung
Director

Ram Bahadur Gurung
Director

As per our Report of even date
For J.N. Upadhyay & Co.
Chartered Accountants

Chiranjivi Dwa
Director

Ajad Shrestha
Chairman

CA. Jagannath Upadhyay
Chartered Accountant

Date : 12/11/2019
Place : Kathmandu

AJOD Insurance Limited

CTC Mall, Sundhara, Kathmandu

Statement of Changes in Equity Year ended 31s Ashad 2076

	Share Capital		Share Premium		Insurance Reserves		Retained Earnings		Other Reserves and Funds		Catastrophic Reserves		Deferred Tax Reserve		Regulatory Reserve		Insurance Fund		Fair Value Reserve		Actuarial Reserve		Total Shareholders' Funds	
	Rs.	Rs.	Rs.	Rs.	Rs.	Rs.	Rs.	Rs.	Rs.	Rs.	Rs.	Rs.	Rs.	Rs.	Rs.	Rs.	Rs.	Rs.	Rs.	Rs.	Rs.	Rs.	Rs.	Rs.
Balance as at 1st Shrawan 2074	31,050,000	-	-	-	-	-	-	-	-	-	-	-	-	-	-	-	-	-	-	-	-	-	-	31,050,000
Net profit for the year	-	-	-	19,536,964	-	-	-	-	-	-	-	-	-	-	-	-	-	-	-	-	-	-	-	19,536,964
Issue of new shares	668,950,000	-	-	-	-	-	-	-	-	-	-	-	-	-	-	-	-	-	-	-	-	-	-	668,950,000
Calls in advance	-	-	-	-	-	-	-	-	-	-	-	-	-	-	-	-	-	-	-	-	-	-	-	-
Bonus shares Issued	-	-	-	-	-	-	-	-	-	-	-	-	-	-	-	-	-	-	-	-	-	-	-	-
Right Shares Issued	-	-	-	-	-	-	-	-	-	-	-	-	-	-	-	-	-	-	-	-	-	-	-	-
Proposed bonus shares	-	-	-	-	-	-	-	-	-	-	-	-	-	-	-	-	-	-	-	-	-	-	-	-
Addition from Acquisition	-	-	-	-	-	-	-	-	-	-	-	-	-	-	-	-	-	-	-	-	-	-	-	-
Dividend Paid	-	-	-	-	-	-	-	-	-	-	-	-	-	-	-	-	-	-	-	-	-	-	-	-
Adjustment for Prior Period Issue	-	-	-	-	-	-	-	-	-	-	-	-	-	-	-	-	-	-	-	-	-	-	-	-
Transfer to Other Reserves	-	-	-	-	-	-	-	-	-	-	-	-	-	-	-	-	-	-	-	-	-	-	-	-
Share Premium	-	-	-	-	-	-	-	-	-	-	-	-	-	-	-	-	-	-	-	-	-	-	-	-
Transfer to insurance fund	-	-	-	(9,964,793)	-	-	-	-	-	-	-	-	-	-	-	-	-	9,964,793	-	-	-	-	-	-
Transfer to catastrophic reserve	-	-	-	(996,479)	-	-	-	-	-	-	-	996,479	-	-	-	-	-	-	-	-	-	-	-	-
Transfer to Deferred tax Reserve	-	-	-	(133,414)	-	-	-	-	-	-	-	-	133,414	-	-	-	-	-	-	-	-	-	-	-
Transfer to Regulatory Reserve	-	-	-	-	-	-	-	-	-	-	-	-	-	-	-	-	-	-	-	-	-	-	-	-
Transfer from catastrophic reserve	-	-	-	-	-	-	-	-	-	-	-	-	-	-	-	-	-	-	-	-	-	-	-	-
Other Reserves	-	-	-	-	-	-	-	-	-	-	-	-	-	-	-	-	-	-	-	-	-	-	-	-
Other Adjustments	-	-	-	-	-	-	-	-	-	-	-	-	-	-	-	-	-	-	-	-	-	-	-	-
Expenses Related to Previous Year	-	-	-	-	-	-	-	-	-	-	-	-	-	-	-	-	-	-	-	-	-	-	-	-
Proposed Dividend	-	-	-	-	-	-	-	-	-	-	-	-	-	-	-	-	-	-	-	-	-	-	-	-
Proposed Dividend Reversal due to NFRS	-	-	-	-	-	-	-	-	-	-	-	-	-	-	-	-	-	-	-	-	-	-	-	-
Proposed bonus share	-	-	-	-	-	-	-	-	-	-	-	-	-	-	-	-	-	-	-	-	-	-	-	-
Proposed bonus share Reversal due to NFRS	-	-	-	-	-	-	-	-	-	-	-	-	-	-	-	-	-	-	-	-	-	-	-	-
Deferred tax Reserve	-	-	-	-	-	-	-	-	-	-	-	-	-	-	-	-	-	-	-	-	-	-	-	-
Actuarial Gain/loss	-	-	-	-	-	-	-	-	-	-	-	-	-	-	-	-	-	-	-	-	-	-	-	-
Fair value change	-	-	-	-	-	-	-	-	-	-	-	-	-	-	-	-	-	-	-	-	-	-	-	-
NFRS Adjustments	-	-	-	-	-	-	-	-	-	-	-	-	-	-	-	-	-	-	-	-	-	-	-	-
Balance as at 32 Ashad 2075	700,000,000	-	-	8,442,267	-	-	-	8,442,267	-	-	-	996,479	133,414	-	-	-	-	9,964,793	-	-	-	-	-	719,536,954
Balance as at 1st Shrawan 2075	700,000,000	-	-	8,442,267	-	-	-	8,442,267	-	-	-	996,479	133,414	-	-	-	-	9,964,793	-	-	-	-	-	719,536,954
Net profit for the year	-	-	-	(30,961,833)	-	-	-	(30,961,833)	-	-	-	-	-	-	-	-	-	-	-	-	-	-	-	(30,961,833)
Issue of new shares	-	-	-	-	-	-	-	-	-	-	-	-	-	-	-	-	-	-	-	-	-	-	-	-

Continue...

	Share Capital	Share Premium	Insurance Reserves	Retained Earnings	Other Reserves and Funds	Catastrophic Reserves	Deferred Tax Reserve	Regulatory Reserve	Insurance Fund	Fair Value Reserve	Actuarial Reserve	Total Shareholders' Funds
	Rs.	Rs.	Rs.	Rs.	Rs.	Rs.	Rs.	Rs.	Rs.	Rs.	Rs.	Rs.
Calls in advance	-	-	-	-	-	-	-	-	-	-	-	-
Bonus shares Issued	-	-	-	-	-	-	-	-	-	-	-	-
Right Shares Issued	-	-	-	-	-	-	-	-	-	-	-	-
Proposed bonus shares	-	-	-	-	-	-	-	-	-	-	-	-
Addition from Acquisition	-	-	-	-	-	-	-	-	-	-	-	-
Dividend Paid	-	-	-	-	-	-	-	-	-	-	-	-
Adjustment for Prior Period Issue	-	-	-	(9,058,843)	-	-	-	-	-	-	-	(9,058,843)
Transfer to Other Reserves	-	-	-	-	-	-	-	-	-	-	-	-
Share Premium	-	-	-	(20,597,830)	-	-	-	-	20,597,830	-	-	-
Transfer to insurance fund	-	-	-	-	-	-	-	-	-	-	-	-
Transfer to catastrophic reserve	-	-	-	-	-	-	-	-	-	-	-	-
Transfer to Deferred tax Reserve	-	-	-	(32,103,583)	-	-	32,103,583	-	-	-	-	-
Transfer to Regulatory Reserve	-	-	-	-	-	-	-	-	-	-	-	-
Transfer from catastrophic reserve	-	-	-	(1,157,824.97)	-	1,157,825	-	-	-	-	-	-
Other Reserves	-	-	-	-	-	-	-	-	-	-	-	-
Other Adjustments	-	-	-	-	-	-	-	-	-	-	-	-
Expenses Related to Previous Year	-	-	-	-	-	-	-	-	-	-	-	-
Proposed Dividend	-	-	-	-	-	-	-	-	-	-	-	-
Proposed Dividend Reversal due to NFRS	-	-	-	-	-	-	-	-	-	-	-	-
Proposed bonus share	-	-	-	-	-	-	-	-	-	-	-	-
Proposed bonus share Reversal due to NFRS	-	-	-	-	-	-	-	-	-	-	-	-
Deferred tax Reserve	-	-	-	-	-	-	-	-	-	-	-	-
Actuarial Gain/loss	-	-	-	-	-	-	-	-	-	-	-	-
Fair value change	-	-	-	-	-	-	-	-	-	-	-	-
NFRS Adjustments	-	-	-	-	-	-	-	-	-	-	-	-
Balance as at 31st Ashad 2076	700,000,000	-	-	(85,437,647)	-	2,154,304	32,236,997	-	30,562,623	-	-	679,516,278

The notes to the financial statements as set out on schedules 01 to 43 form an integral part of these financial statements.

Ganesh Kumar Kapar
Account Chief

Kumar Bahadur Khatri
Chief Executive Officer

Sagar Gurung
Director

Ram Bahadur Gurung
Director

Chiranjivi Dwa
Director

Ajad Shrestha
Chairman

CA. Jagannath Upadhyay
Chartered Accountant

As per our Report of even date
For J.N. Upadhyay & Co.
Chartered Accountants

Date : 12/11/2019
Place : Kathmandu



AJOD Insurance Limited

CTC Mall, Sundhara, Kathmandu

Significant Accounting Policy Year Ended 31st Ashad 2076

1. Insurance

1.1 General

AJOD Insurance Company Limited (hereinafter referred to as "AIL") is a public limited company, established on 2064/03/07 from company registrar office, Kathmandu. The company obtained the license (18/074-075) from Beema Samiti on 2074/10/24 and got approval from Beema Samiti to carry on business from 2074/10/24 and company finally started its commercial operation from 2075/03/21. The financial statement and significant accounting policies has been approved by the board meeting on 2076/07/26.

1.2 Financial Statements

The Financial Statement of the AIL for the year ended 31 Ashad 2076 comprises Statement of Financial Position, Statement of Profit or Loss, Statement of Other Comprehensive Income, Statement of Changes in Equity, Statement of Cash Flows, Notes to the Financial Statements, Significant Accounting Policies of the Company and Statement of Financial Position and reconciliations.

1.3 Principal Activities and Operations

Insurance

The principal activities of the Insurance is to issue Non - Life Insurance contract to the general public.

Ownership of Subsidiary and Associates as at 31 Ashad 2076 is given below:

There are no holding in subsidiary and associates.

2. Basis of Preparation of Financial Statement And Other Significant Accounting Policies

2.1. Basis of Preparation

2.1.1. Statement of Compliance

The Financial Statement of AIL which comprises components mentioned above have been prepared in accordance with Nepal Financial Reporting Standards comprising of Nepal Financial Reporting Standards and Nepal Accounting Standards (hereafter referred as NFRS), laid down by the Institute of Chartered Accountants of Nepal and in compliance with the requirements of the Companies Act, 2006.

For all periods up to 31 Ashad 2076 the AIL prepared the financial statements in accordance with the Nepal Accounting Standards which were effective till that period. These financial statements for the year ended 31 Ashad 2076 are the first set of statements AIL has prepared in accordance with NFRSs.

2.1.2. Responsibility for Financial Statements

The Board of Directors is responsible for the preparation and presentation of Financial Statements of AIL as per the provisions of the Companies Act, 2006.

2.1.3. Approval of Financial Statements by Directors

The accompanied Financial Statements have been authorized by the Board of Directors vide its resolution and recommended for its approval by the Annual General Meeting of the shareholders.

2.1.4. Basis of Measurement

The Financial Statements of Insurance have been prepared on the historical cost basis, except for the following material items in the Statement of Financial Position:

- Financial assets at fair value through other comprehensive income (quoted) are measured at fair value.
- Employee defined benefit obligations are measured in accordance with provision contained in NAS 19 based on report of the Actuary.

- Insurance contract liabilities are determined in accordance with provision contained in NFRS 4 & actuarial report for Liability Adequacy Test (LAT), however, insurance contract liabilities are also determined in accordance contained in Insurance Act 1992 and Final Liability is taken as higher of two in compliance with Insurance Board Circular dated 28th September 2018.

2.1.5. Functional and Presentation Currency

The Financial Statements of AIL are presented in Nepalese Rupees (Rs), which is the currency of the primary economic environment in which the Insurance operates. Financial information presented in Nepalese Rupees. There was no change in AIL's presentation and functional currency during the year under review.

2.1.6. Presentation of Financial Statements

The assets and liabilities of AIL presented in the Statement of Financial Position are grouped in an order of liquidity.

2.1.7. Materiality and Aggregation

In compliance with Nepal Accounting Standard - NAS 01 (Presentation of Financial Statements), each material class of similar items is presented separately in the Financial Statements. Items of dissimilar nature or functions too are presented separately unless they are immaterial. Financial Assets and Financial Liabilities are offset and the net amount reported in the Statement of Financial Position only when there is a legally enforceable right to offset the recognized amounts and there is an intention to settle on a net basis, or to realize the assets and settle the liability simultaneously. Income and expenses are not offset in the Statement of Profit or Loss unless required or permitted by an Accounting Standard.

2.1.8. Comparative Information

The accounting policies have been consistently applied by Insurance Company with those of the previous financial year in accordance with NAS 01 Presentation of Financial Statements, except those which had to be changed as a result of application of the new NFRS. Further, comparative information is reclassified wherever necessary to comply with the current NFRS presentation.

2.1.9. Going Concern

The Directors have made an assessment of Insurance's ability to continue as a going concern and satisfied that it has the resources to continue in business for the foreseeable future. Furthermore, Board is not aware of any material uncertainties that may cast significant doubt upon Insurance's ability to continue as a going concern and they do not intend either to liquidate or to cease operations of it. Therefore, the Financial Statements continue to be prepared on the going concern basis.

2.1.10. Standards issued but not yet effective

Standards issued but not yet effective up to the date of issuance of the financial statements are set out below. The Insurance and will adopt these standards when they become effective. Pending a detailed review, the financial impact is not reasonably estimable as at the date of publication of these financial statements.

- (i) NFRS 9- Financial Instruments: Classification and Measurement
NFRS 9, as issued reflects the first phase of work on replacement of NAS 39 and applies to classification and measurement of financial assets and liabilities.

Since NFRS 9 consists of mixed sets of standards from IAS 39 and IFRS 9, this standard has been brought to the attention on issuing body and Institute of Chartered Accountants of Nepal. This is under review and will be effective after this has been resolved.

2.1.11. Standards neither issued nor made effective

Standards neither issued nor made effective up to the date of issuance of the financial statements are set out as below.

These standards will be applied by the insurance company when issued and made effective making a reasonable difference in Financials. Pending a detailed review, the financial impact is not reasonably estimable as at the date of publication of these financial statements.

i. IFRS 17- Insurance Contract

IFRS 17, if issued would be an updated version of NFRS 4, Insurance Contracts. IFRS 17 requires entities to reflect the time value of money in estimated payments to settle the incurred claims, which is not provisioned by NFRS 4. IFRS 17 requires a company to recognize profits as it delivers insurance services (rather than when it receives premiums) and to provide information about insurance contract profits the company expects to recognize in the future.

2.2. Property, Plant and Equipment

A. Recognition of Property, Plant and Equipment

The cost of an item of property, plant and equipment shall be recognized as an asset if, and only if:

- (a) It is probable that future economic benefits associated with the item will flow to the entity; and
- (b) The cost of the item can be measured reliably.

a) Initial Cost

Items of property, plant and equipment may be acquired for safety or environmental reasons. The acquisition of such property, plant and equipment, although not directly increasing the future economic benefits of any particular existing item of property, plant and equipment, may be necessary for an entity to obtain the future economic benefits from its other assets. Such items of property, plant and equipment qualify for recognition as assets because they enable an entity to derive future economic benefits from related assets in excess of what could be derived had those items not been acquired.

b) Subsequent Cost

An entity does not recognize in the carrying amount of an item of property, plant and equipment the costs of the day-to-day servicing of the item. Rather, these costs are recognized in profit or loss as incurred. Costs of day-to-day servicing are primarily the costs of labor and consumables, and may include the cost of small parts. The purpose of these expenditures is often described as for the 'repairs and maintenance' of the item of property, plant and equipment.

Parts of some items of property, plant and equipment may require replacement at regular intervals. An entity recognizes in the carrying amount of an item of property, plant and equipment the cost of replacing part of such an item when that cost is incurred if the recognition criteria are met. The carrying amount of those parts that are replaced is derecognized in accordance with the derecognition provisions of this Standard

B. Measurement of property, plant and equipment

An item of property, plant and equipment that qualifies for recognition as an asset shall be measured at its cost.

The cost of an item of property, plant and equipment comprises:

- (a) Its purchase price, including import duties and non-refundable purchase taxes, after deducting trade discounts and rebates.
- (b) Any costs directly attributable to bringing the asset to the location and condition necessary for it to be capable of operating in the manner intended by management.
- (c) The initial estimate of the costs of dismantling and removing the item and restoring the site on which it is located, the obligation for which an entity incurs either when the item is acquired or as a consequence of having used the item during a particular period for purposes other than to produce inventories during that period.

C. Measurement after recognition

An entity shall choose either the cost model or the revaluation model as its accounting policy and shall apply that policy to an entire class of property, plant and equipment.

Cost model

Property and equipment is stated at cost less accumulated depreciation less accumulated impairment losses.

Revaluation model

The Insurance Company has not applied the revaluation model to the any class of freehold land and buildings or other assets. Such properties are carried at a previously recognized GAAP Amount.

Depreciation

The company applies written down value methods of depreciation calculation.

Depreciation of these assets commences when the assets are ready for their intended use which is generally on commissioning and not when it starts to be used. Items of Property, Plant and Equipment are depreciated in a manner that amortizes the cost (or other amount substituted for cost) of the assets after commissioning, less its residual value, over their useful lives on a Written down value basis. Land is not depreciated.

Each part of an item of property, plant and equipment with a cost that is significant in relation to the total cost of the item shall be depreciated separately.

A significant part of an item of property, plant and equipment may have a useful life and a depreciation method that are the same as the useful life and the depreciation method of another significant part of that same item. Such parts may be grouped in determining the depreciation charge.

The depreciation charge for each period shall be recognized in profit or loss unless it is included in the carrying amount of another asset.

Estimated rate of Depreciation

The estimated rate of Depreciation of property, plant and equipment of the Company are as follows:

Asset Class	Rate of Depreciation
A - Building	5%
B - Furniture & Fixture	25%
B - Computer & Accessories	25%
B - Office equipment	25%
C - Motor Vehicle	20%
B - Lease Hold	25%

Property, plant and equipment’s residual values and useful lives are reviewed at each Statement of Financial Position date and changes, if any, are treated as changes in accounting estimate.

D. Impairment of property, plant and equipment

To determine whether an item of property, plant and equipment is impaired, an entity applies NAS 36 Impairment of Assets. That Standard explains how an entity reviews the carrying amount of its assets, how it determines the recoverable amount of an asset, and when it recognizes, or reverses the recognition of, an impairment loss.

Compensation from third parties for items of property, plant and equipment that were impaired, lost or given up shall be included in profit or loss when the compensation becomes receivable.

There is no any condition to the company to impair its property plant and equipment as on 31stAshad 2076.

Impairment of non-financial assets

The Company assesses at each reporting date whether there is an indication that an asset may be impaired. If any indication exists, or when annual impairment testing for an asset is required, the Company estimates the asset’s recoverable amount. An asset’s recoverable amount is the higher of an asset’s or cash-generating units (CGU) fair value less costs to sell and its value in use. Where the carrying amount of an asset or CGU exceeds

its recoverable amount, the asset is considered impaired and is written down to its recoverable amount. In assessing value in use, the estimated future cash flows are discounted to their present value using a pre-tax discount rate that reflects current market assessments of the time value of money and the risks specific to the asset. In determining fair value less costs to sell, an appropriate valuation model is used.

An assessment is made at each reporting date as to whether there is any indication that previously recognized impairment losses may no longer exist or may have decreased.

If such indication exists, the Company estimates the asset's or CGU's recoverable amount. A previously recognized impairment loss is reversed, only if there has been a change in the assumptions used to determine the asset's recoverable amount since the last impairment loss was recognized. The reversal is limited so that the carrying amount of the asset does not exceed its recoverable amount, nor exceeds the carrying amount that would have been determined, net of depreciation, had no impairment loss been recognized for the asset in prior years. Such reversal is recognized in the statement of income.

E. Derecognition of property, plant and equipment

The carrying amount of an item of property, plant and equipment shall be derecognized:

- (a) On disposal; or
- (b) When no future economic benefits are expected from its use or disposal.

The gain or loss arising from derecognition of an item of property, plant and equipment shall be included in profit or loss when the item is derecognized (unless NAS 17 requires otherwise on a sale and leaseback). Gains shall not be classified as revenue.

2.3. Intangible assets

Basis of recognition

An intangible asset is recognized if it is probable that future economic benefits that are attributable to the asset will flow to the Company and the cost of the asset can be measured reliably.

The company has software as intangible assets as on 31st Ashad 2076.

The useful life of software estimated by management is five years.

Subsequent expenditure

Subsequent to initial recognition, the intangible asset is carried at cost less accumulated amortization and accumulated impairment losses.

Subsequent expenditure on software assets is capitalized only when it increases the future economic benefits embodied in the specific asset to which it relates. All other expenditure is expensed as incurred.

Amortization of Intangible assets

Intangible assets are amortized on a straight line basis over the period of services to be rendered. Amortization is recorded in the statement of profit or loss.

Intangible assets with finite lives are amortized over the useful economic life. Amortization period and the amortization method for an intangible asset with a finite useful life are reviewed at least at each financial year end. Changes in the expected useful life or the expected pattern of consumption of future economic benefits embodied in the asset are accounted for by changing the amortization period or method, as appropriate, and they are treated as changes in accounting estimates.

Amortization expense on intangible assets with finite lives is recognized in the statement of profit or loss in the expense category consistent with the function of the intangible asset.

Amortization is calculated using the straight-line method to write down the cost of intangible assets to their residual values over their estimated useful lives as follows;

De-recognition of Intangible assets

An intangible asset is de-recognized on disposal or when no future economic benefits are expected from it. The gain or loss arising from de-recognition of such intangible assets is included in the statement of profit or loss when the item is de-recognized.

Impairment of Intangible assets

An impairment review is performed whenever there is an indication of impairment. When the recoverable amount is less than the carrying value, an impairment loss is recognized in the statement of profit or loss.

Assessment of impairment of intangible assets

The Board of Directors has assessed the potential impairment indicators of Intangible assets as at 31st Ashad 2076. Based on the assessment, no impairment indicators were identified.

Capital Work in Progress

These are expenses of capital nature directly incurred in the construction of buildings, major plant and machinery and system development, awaiting capitalization. Capital work-in-progress would be transferred to the relevant asset when it is available for use, i.e. when it is in the location and condition necessary for it to be capable of operating in the manner intended by management. Capital work-in-progress is stated at cost less any accumulated impairment losses.

There is no any capital work in progress as on 31st Ashad 2076.

2.4. Deferred Tax

Deferred tax is provided using the liability method on temporary differences at the reporting date between the tax bases of assets and liabilities and their carrying amounts for financial reporting purposes. Deferred tax liabilities are recognized for all taxable temporary differences, except;

- a) When the deferred tax liability arises from the initial recognition of goodwill or of an asset or liability in a transaction that is not a business combination and, at the time of the transaction, affects neither the accounting profit nor taxable profit or loss.
- b) In respect of taxable temporary differences associated with investments in subsidiaries, associates and interests in joint ventures, where the timing of the reversal of the temporary differences can be controlled and it is probable that the temporary differences will not reverse in the foreseeable future.

Deferred Tax Assets and Deferred Tax liabilities

Deferred tax assets are recognized for all deductible temporary differences, carry forward of unused tax credits and unused tax losses, to the extent that it is probable that taxable profit will be available against which the deductible temporary differences, and the carry forward of unused tax credits and unused tax losses can be utilized except where the deferred tax asset relating to the deductible temporary difference arises from the initial recognition of an asset or liability in a transaction that is not a business combination and, at the time of the transaction, affects neither the accounting profit nor taxable profit or loss.

Carrying amount of deferred tax assets is reviewed at each reporting date and reduced to the extent that it is no longer probable that sufficient taxable profit will be available to allow all or part of the deferred income tax asset to be utilized. Unrecognized deferred tax assets are reassessed at each reporting date and are recognized to the extent that it has become probable that future taxable profit will allow the deferred tax asset to be recovered.

Deferred tax assets and liabilities are measured at the tax rates that are expected to apply to the year when the asset is realized or the liability is settled, based on tax rates (and tax laws) that have been enacted or substantively enacted at the reporting date.

Deferred tax relating to items recognized outside the statement of profit or loss is recognized outside statement of profit or loss. Deferred tax items are recognized in correlation to the underlying transaction either in other comprehensive income or directly in equity.

Deferred tax assets and deferred tax liabilities are offset, if a legally enforceable right exists to set-off current tax assets against current income tax liabilities and the deferred taxes relate to the same taxable entity and the same taxation authority.

2.5. Financial Assets

As per NFRS 9 Financial instrument are classified into following types;

- a) Financial instrument measured at amortized cost
- b) Financial instrument at fair value through profit and loss
- c) Financial instrument at fair value through other comprehensive income

A. Financial instrument measured at amortized cost

Financial assets at amortized cost includes those financial assets that are held by the entity for long term purpose and intend to hold till maturity.

The asset is measured at the amount recognized at initial recognition minus principal repayments, plus or minus the cumulative amortization of any difference between that initial amount and the maturity amount, and any loss allowance. Interest income is calculated using the effective interest method and is recognized in "Investment income" in statement of profit or loss.

Impairment of financial assets carried at amortized cost

If there is objective evidence that an impairment loss on assets carried at amortized cost has been incurred, the amount of the impairment loss is measured as the difference between the asset's carrying amount and the present value of estimated future cash flows (excluding future expected credit losses that have not been incurred) discounted at the financial asset's original effective interest rate. The carrying amount of the asset is reduced and the loss is recorded in the statement of income.

The Company first assesses whether objective evidence of impairment exists individually for financial assets that are individually significant, and individually or collectively for financial assets that are not individually significant. If it is determined that no objective evidence of impairment exists for an individually assessed financial asset, whether significant or not, the asset is included in a group of financial assets with similar credit risk characteristics and that group of financial assets is collectively assessed for impairment. Assets that are individually assessed for impairment and for which an impairment loss is, or continues to be, recognized are not included in a collective assessment of impairment. The impairment assessment is performed at each reporting date.

If, in a subsequent period, the amount of the impairment loss decreases and that decrease can be related objectively to an event occurring after the impairment was recognized, the previously recognized impairment loss is reversed. Any subsequent reversal of an impairment loss is recognized in the statement of income, to the extent that the carrying value of the asset does not exceed its amortized cost at the reversal date.

B. Financial instrument at fair value through profit and loss

Recognition of financial instrument at fair value through profit and loss

Financial assets at fair value through profit or loss include financial assets held for trading and those designated upon initial recognition at fair value through profit or loss. Investments typically bought with the intention to sell in the near future are classified as held for trading. Attributable transaction costs are recognized in the statement of profit or loss as incurred. These investments are initially recorded at fair value. Subsequent to initial recognition, they are remeasured at fair value.

Changes in fair value are recorded in 'fair value gains and losses' in the statement of profit or loss. Interest is accrued and presented in 'investment income' using the Effective Interest rate (EIR). Dividend income is recorded in the 'investment income' when the right to the payment has been established. The Company will evaluate its financial assets at fair value through profit or loss (held for trading) by considering whether the intent to sell them in the near term is still appropriate.

For investments to be designated as at Fair Value through Profit or Loss, the following criteria must be met;

The designation eliminates or significantly reduces the inconsistent treatment that would otherwise arise from measuring the assets or liabilities or recognizing gains or losses on a different basis.

C. Financial instrument at fair value through other comprehensive income

Recognition of Financial assets at fair value through other comprehensive income

Fair value through other comprehensive income (FVTOCI) financial investments include equity shares. Equity investments classified as fair value through OCI are those that are neither classified as held for trading nor designated at fair value through profit or loss.

After the initial measurement, FVTOCI are subsequently measured at fair value, with unrealized gains or losses recognized in the statement of comprehensive income in the available-for-sale reserve. Dividends earned whilst FVTOCI are recognized in the statement of profit or loss as 'Investment income' when the right of the payment has been established. When the asset is de-recognized, cumulative gain or loss is in the statement of profit or loss and other comprehensive income is transferred to the statement of profit or loss. If the asset is determined to be impaired, the cumulative loss is recognized in the statement of profit or loss and removed from the available-for-sale reserve.

Impairment of financial assets at fair value through OCI

If a fair value through OCI financial asset is impaired, an amount comprising the difference between its costs (net of any principal repayment and amortization) and its current fair value, less any impairment loss previously recognized in other comprehensive income, is transferred from equity to the statement of profit or loss. Reversals in respect of equity instruments classified as fair value through OCI are not recognized in the statement of profit or loss.

Reversals of impairment losses on debt instruments classified at fair value through OCI are reversed through the statement of profit or loss, if the increase in the fair value of the instruments can be objectively related to an event occurring after the impairment losses were recognized in the statement of income.

Fair Value of Financial Instruments

Where the fair values of financial assets and financial liabilities recorded in the statement of financial position can be derived from active markets, they are derived from observable market data. However, if this is not available, judgment is required to establish fair values.

The financial assets and financial liabilities of the company are recognized at fair value. Fair value of the financial assets are determined on the basis of fair value hierarchy.

Determination of fair values of financial assets and financial liabilities recorded on the statement of financial position for which there is no observable market price are determined using a variety of valuation techniques that include the use of mathematical techniques. The inputs to these models are derived from observable market data where possible, but if this is not available, judgment is required to establish their fair values.

The Company uses the following hierarchy for determining and disclosing the fair value of financial instruments by valuation technique:

- **Level 1:** Listed/quoted (adjusted) prices in active markets for identical instruments are available. The Company measures the fair value of a financial instrument using active listed/quoted prices or dealer price quotations and managers buying price. A financial instrument is regarded as quoted in an active market if quoted prices are readily and regularly available from an exchange, dealer, broker, industry group, pricing service or regulatory agency and those prices represent actual and regularly occurring market transactions on an arm's length basis.
- **Level 2:** Other techniques for which all inputs which have a significant effect on the recorded fair value are observable, either directly or indirectly. This category includes instruments valued using; quoted market prices in active markets for similar instruments; quoted prices for identical or similar instruments in markets that are considered less than active; or other valuation techniques in which all significant inputs are directly or indirectly observable from market data.
- **Level 3:** Techniques which use inputs which have a significant effect on the recorded fair value that are not based on observable market data. Non-market observable input means that fair values are determined, in whole or in part, using a valuation technique (model) based on assumptions that are neither supported by prices from observable current market transactions in the same instrument, nor are they based on available market data.

Derecognition of financial assets

Derecognition is the removal of a previously recognized financial asset (or financial liability) from an entity's statement of financial position. In general, NFRS 9 criteria for derecognition of a financial asset aim to answer the question whether an asset has been sold and should be derecognized or whether an entity obtained a kind of financing against this asset and simply a financial liability should be recognized.

Derecognition criteria in NFRS 9 should be applied to a part of an asset if, and only if, the part being considered for derecognition meets one of the following three conditions:

1. The part comprises only specifically identified cash flows from a financial asset or a group of similar financial assets.
2. The part comprises only a fully proportionate (pro rata) share of the cash flows from a financial asset or a group of similar financial assets.
3. The part comprises only a fully proportionate (pro rata) share of specifically identified cash flows from a financial.

2.6. Reinsurance Assets

Reinsurance assets are those assets that are created as a part of reinsurance ceded out of the gross amount.

Reinsurance Assets is created on the premium ceded to the reinsurer. Reinsurance part is provided by LAT report. Further part of claim ceded to reinsurer is also reclassified as reinsurance Assets which is as per NFRS 4. Reinsurance assets are not set off with the gross insurance contract liabilities as it is not provided by NFRS 4.

Reinsurance Assets is created on following items:

- a) Premium ceded to reinsurer
- b) Outstanding claim ceded to reinsurer

Reinsurance assets are derecognized when the contractual rights are extinguished or expire or when the contract is transferred to another party.

Reinsurance assets are reviewed for impairment at each reporting date or more frequently when an indication of impairment arises during the reporting year. Impairment occurs when there is objective evidence as a result of an event that occurred after initial recognition of the reinsurance asset that the Company may not receive all outstanding amounts due under the terms of the contract and the event has a reliably measurable impact on the amounts that the Company will receive from the reinsurer. The impairment loss is recorded in the statement of profit or loss.

2.7. Current tax assets and current tax liabilities

Current tax assets of the company includes the amount of advance income tax paid to the Inland Revenue department and tax deducted at source (TDS). Similar current tax liabilities includes the tax provision made for the year.

Current tax assets and liabilities consist of amounts expected to be recovered from or paid to Inland Revenue Department in respect of the current year, using the tax rates and tax laws enacted or substantively enacted on the reporting date and any adjustment to tax payable in respect of prior years.

Current tax assets and current tax liabilities are shown in net in statement of financial position of the company as there exist condition to setoff both of the assets and liabilities as permitted by NFRS 4.

2.8. Cash and Cash Equivalent

Cash and cash equivalent in the statement of financial position comprise cash at banks and on hand and short-term deposits with a maturity of three months or less, which are subject to an insignificant risk of changes in value net of any provision.

2.9. Insurance Contract Liabilities**Provision for unexpired risk reserve provision**

As per regulatory requirement the insurance company needs to create 50% of net earned premium as liabilities for provision for unexpired risk reserve. However NFRS 4 requires valuation of liabilities of the company as per actuaries and create liabilities higher among the regulatory liabilities or the liabilities as per NFRS 4.

As per the requirement of NFRS 4 UPR is calculated by actuaries by applying following assumption:

- a) For all one-year policies, except for Marine Cargo Open Cover Policies, the UPR is determined on 1/365th basis, assuming the risk is uniform over the policy year.
- b) For shorter than one year Marine Cargo policies, UPR is determined: i) Using straight-line method over the policy term as in (a) above; or ii) In the absence of data required for (i) above, using the last three months' premium for the relevant period as per Article 69 (2) of Implementing Regulations, but company is not able to provide date of Voyage/ date of Expiry of Risk, we have assumed as 50% of Gross Premium.

Unearned premium reserve is calculated by actuaries on gross premium income and as per actuarial valuation unearned premium reserve is equal to the unexpired risk reserve.

Provision for unexpired risk represents premiums received for risks that have not yet expired. Generally, the reserve is released over the term of the contract and is recognized as premium income.

As required by NFRS 4 - Insurance Contracts, the Company performs a Liability Adequacy Test (LAT) in respect of non-life contract liabilities with the assistance of an external actuary.

Provision for gross outstanding claims

As per regulatory requirement the insurance company needs to create 115% of opening outstanding claim as liabilities for provision for outstanding claims. Gross provision for outstanding claim is separated from the hundred and fifteen percentage. Actuarial valuation is required for the calculation of liabilities for gross outstanding claim provision.

Non-life insurance contract liabilities are recognized when contracts are entered into and premiums are charged. These liabilities are known as the outstanding claims provision, which are based on the estimated ultimate cost of all claims incurred but not settled at the reporting date, whether reported or not, together with related claims handling costs and reduction for the expected value of salvage and other recoveries.

The liability is not discounted for the time value of money. The liabilities are de-recognized when the contract expires, is discharged or is cancelled.

Liability adequacy test

NFRS 4 requires the insurance company to determine their business liabilities using the actuaries.

A Liability Adequacy Test (LAT) was performed by Trans Value consultants, a firm of professional actuaries as at 31 Ashad 2076 as required by NFRS 4 - Insurance Contracts in order to assess the adequacy of the carrying amount of the provision for unexpired risk. The valuation is based on internationally accepted actuarial methods. According to the report issued by Trans Value consultants, the liability carried forward by the Company was not adequate.

At each reporting date, the Company reviews its unexpired risk and a liability adequacy test is performed to determine whether there is any overall excess of expected claims and deferred acquisition costs over unearned premiums. This calculation uses current estimates of future contractual cash flows after taking account of the investment return expected to arise on assets relating to the relevant non-life insurance technical provisions. If these estimates show that the carrying amount of the unearned premiums is inadequate, the deficiency is recognized in the statement of profit or loss by setting up a provision for liability adequacy.

Following are the assumption used by actuaries for the calculation of liabilities of the Company as required by NFRS 4;

1. Accounting Policy:

NFRS 4 Accounting Policy document is a policy framework which specifies the fundamental approach of the Company to implementation of the NFRS 4 in the background of regulatory specifications (of Beema Samiti) for estimation of various liability provisions.

The FY 2017-18 being the first year of application of the NFRS 4, it is expected that this Accounting Policy document shall undergo changes so as to capture directions of the Beema Samiti including experience of the Company as the business develops.

2. Cash Flow:

Cash Flows considered and estimation are as follows:

- Income side;
- Premium
- Reinsurance claims
- Reinsurance commission

Outflow side;

- Claims
- Reinsurance premium
- Commission for intermediation
- Expenses

The current liability estimates are not based on present value of future cash flows, the portfolio size being very small. Alternative methods have been applied.

3. Valuation Methods and Assumptions

Based on the Ultimate Loss Ratio Method Ultimate losses for each line of businesses are estimated. Paid claims and outstanding claims as on 16 July 2019 are then subtracted from the ultimate losses to arrive at the IBN(E)R as on 16 July 2019. These IBN(E)Rs are then compared with the 15% of the outstanding claims (set aside akin to the IBN(E)R as per the regulations) to test for adequacy.

4. Discounting Policy:

No discounting has been used. The estimates of liability amounts for non-life insurance contracts are always carried out on non-discount basis for 1) liability terms being short and 11) the Pricing (determination of premium) is on non-discount basis.

5. Aggregation practices

Aggregation of paid claims data was considered based on accident year cohort. The accident year grouping is annual ending on 16th July.

2.10. Provisions

Provisions are recognized when the Company has a present obligation (legal or constructive) as a result of a past event, and it is probable that an outflow of resources embodying economic benefits will be required to settle the obligation and a reliable estimate can be made of the amount of the obligation. Where the Company expects some or all of a provision to be reimbursed, the reimbursement is recognized as a separate asset but only when the reimbursement is virtually certain. Expense relating to any provision is presented in the statement of income net of any reimbursement.

If the effect of the time value of money is material, provisions are discounting using a current pre-tax rate that reflects, where appropriate, the risks specific to the liability. Where discounting is used, the increase in the provision due to the passage of time is recognized as a finance cost.

2.11. Revenue Recognition Policy of company

The company applies accrual basis of accounting for the recognition of revenue which includes the premium income, fees and commission income and other income of insurance company as per the requirement of the NAS 18.

2.12. Gross premiums on insurance contracts

NFRS 4 - Insurance Contracts, requires contracts written by insurer to be classified as either 'Insurance contracts' or 'Investment contracts' depending in the level of insurance risk transferred.

Insurance contracts are those contracts when the Company (the insurer) has accepted significant insurance risk from another party (the policyholders) by agreeing to compensate the policyholders, if a specified uncertain future event (the insured event) adversely affects the policyholders.

As a general guideline, the Company determines whether it has significant insurance risk, by comparing benefits paid with benefits payable, if the insured event did not occur. Insurance contracts can also transfer financial risk.

Investment contracts are those contracts that transfer significant financial risk and no significant insurance risk. Financial risk is the risk of a possible future change in one or more of a specified interest rate, financial instrument price, commodity price, foreign exchange rate, index of price or rates, credit rating or credit index or other variables, provided in the case of a non-financial variable that the variable is not specific to a party to the contract.

Once a contract has been classified as an insurance contract, it remains an insurance contract for the remainder of its lifetime, even if the insurance risk reduces significantly during this period, unless all rights and obligations are extinguished or expire. Investment contracts can, however, be reclassified as insurance contracts after inception if insurance risk becomes significant.

All the products sold by the Company are insurance contracts. Therefore, classified as insurance contracts under the NFRS 4 - Insurance Contracts. Thus, the Company does not have any investment contracts within its product portfolio as at the reporting date.

Revenue recognition of gross written premium

Gross premium (GP) represents the premium charged by the Company to underwrite risks. GP is accounted on an accrual basis.

Non-life insurance gross premium comprises the total premiums received/receivable for the whole period of cover provided by contracts entered into during the accounting period and are recognized on the date on which the policy commences.

2.13. Premiums ceded to reinsurers on insurance contracts

Recognition of premium ceded to reinsurers

Non-life gross reinsurance premium comprises the total premium payable for the whole cover provided by contracts entered into the period and is recognized on the date on which the policy incept. Premium includes any adjustments arising in the accounting period in respect of reinsurance contracts incepting in prior accounting periods.

2.14. Fee and Commission Income

As per Nepal financial reporting standards the insurance company shall recognize its income in accrual basis so the fee and commission of the company total received is not totally recognized as income in the year of collection of cash. However NFRS required to defer the fee and commission income not related to the current year. Hence the fee and commission income is deferred by using the unearned premium reserve to gross provision ratio.

2.15. Interest income

Revenue recognition of interest income

Interest income is recognized in the statement of profit or loss as it accrues and is calculated by using the effective interest rate method. The effective interest rate is the rate that exactly discounts the estimated future cash receipts or payments through the expected life of the financial asset or liabilities (or, where appropriate, a shorter period) to the carrying amount of the financial asset or liabilities. When calculating the effective interest rate, the Company estimates future cash flows considering all contractual terms of the financial instrument, but not future credit losses. The calculation of the effective interest rate includes all transaction costs and fees and points paid or received that are an integral part of the effective interest rate. Transaction costs include incremental costs that are directly attributable to the acquisition or issue of a financial asset or liability.

2.16. Dividend Recognition policy

As per NAS dividend income or expense shall be recognized when right to receive dividend is established or dividend is declared by the company.

2.17. Staff expenses

Short-term employee benefits

Short-term employee benefit obligations are measured on an undiscounted basis and are expensed as the related service is provided. A liability is recognized for the amount expected to be paid under short-term cash bonus or profit-sharing plans if the Company has a present legal or constructive obligation to pay this amount as a result of past service provided by the employee and the obligation can be estimated reliably.

2.18. Retirement Benefits Obligations

A. Defined Contribution Plans

A Defined Contribution Plan includes post-employment benefit plan under which an Insurance pays fixed contribution into a separate Institution (or own fund) and will have no legal or constructive obligation to pay further contributions if the fund does not hold sufficient assets to pay all employee benefits relating to employee services in the current and prior periods, as defined in Nepal Accounting Standards – NAS 19 (Employee Benefits).

Employer & Employee both, contributes 10% of the basic salary in provident fund.

A rate of 10% is contributed in Gratuity for the year ended 31st Ashad 2076.

B. Defined Benefit Plans

Provision for Defined Benefit Plan are provided as per NAS 19 based on Actuarial Valuation Report.

A defined benefit plan is a post-employment benefit plan other than a defined contribution plan. Accordingly, leave encashment has been considered as defined benefit plans as per Nepal Accounting Standards – NAS 19 (Employee Benefits).

a. Leave Encashment

NAS 19 requires actuarial valuations for Leave encashment. Actuarial valuations has been carried out and liability toward leave encashment is taken as calculated by actuary.

2.19. Leases

The determination of whether an arrangement is a lease, or contains a lease, is based on the substance of the arrangement at the inception date and requires an assessment of whether the fulfilment of the arrangement is dependent on the use of a specific asset (or assets) and the arrangement conveys a right to use the asset (or assets), even if that asset is (or those assets are) not explicitly specified in an arrangement.

Insurance company as a lessee

A lease is classified at the inception date as a finance lease or an operating lease. Leases that do not transfer substantially all of the risks and rewards of ownership of an asset to the Insurance Company are classified as operating leases.

Operating lease payments are recognized as an expense in the statement of profit or loss on a straight line basis over the lease term.

Insurance company as a lessor

Leases in which the Insurance Company does not transfer substantially all of the risks and rewards of ownership of an asset are classified as operating leases. Rental income is recognized as revenue in the statement of profit or loss on a straight line basis over the lease term.

Initial direct costs incurred in negotiating and arranging an operating lease are added to the carrying amount of the leased asset and recognized over the lease term on the same bases as rental income. Contingent rents are recognized as revenue in the period in which they are earned.

2.20. Capital commitments and contingencies

All discernible risks are accounted for in determining the amount of all known liabilities. Contingent liabilities are possible obligations whose existence will be confirmed only by uncertain future events or present obligations where the transfer of economic benefit is not probable or cannot be reliably measured. Contingent liabilities are not recognized in the statement of financial position but are disclosed unless they are remote.

The company does not have any Capital commitments and Contingencies as on Reporting date.

2.21. Deferred Acquisition Cost

As per NFSR 4 deferred acquisition cost describes the practice of deferring the cost of acquiring a new customer over the duration of the insurance contract. Insurance companies face large upfront costs incurred in issuing new business.

The insurance company has incurred agent commission and reinsurance commission expense as deferred acquisition cost which are deferred for the next period.

2.22. Segment Reporting

The company has determine following business as separate segment;

1. Motor
2. Agricultural
3. Aviation
4. Engineering
5. Fire
6. Marine
7. Miscellaneous

Segment Reporting includes the total profit distribution of the company to all its line of business. The premium income, reinsurance premium expense, gross claim and claim ceded to reinsurer, outstanding claim, other direct expenses and income, fee and commission income, investment income, other operating and administrative expenses are allocated to each line of business as per revenue account as prepared in existing GAAP policy however any amount increase or decrease in such item are separately kept as an unallocated amount.

2.23. Events occurring after the reporting date

Events after the reporting period are those events, favorable and unfavorable, that occur between the reporting date and the date when the financial statements are authorized for issue.

All material post reporting date events have been considered and where appropriate, adjustments or disclosures have been made in the respective notes to the financial statements.

2.24. Significant Accounting Judgments, Estimates and Assumptions

The preparation of Financial Statements in conformity with Nepal Accounting Standards requires the management to make judgments, estimates and assumptions that affect the application of accounting policies and the reported amounts of assets, liabilities, income and expenses. Actual results may differ from these estimates.

Estimates and underlying assumptions are reviewed on an ongoing basis. Revisions to accounting estimates are recognized in the period in which the estimate is revised and in any future periods affected.

2.25. Disclosure related to Share and Mutual Fund

Shares and mutual funds are classified as Financial Assets through Other Comprehensive Income or Financial Assets through Profit or Loss depending on the purpose of investment. The company has not invested in Shares and Mutual Fund.

AJOD Insurance Limited

CTC Mall, Sundhara, Kathmandu

Notes to the Financial Statements Year ended 31st Ashad 2076

1. Property, Plant and Equipment

	Land	Buildings	Furniture and Fixtures	Computer & Accessories	Photocopy/Fax/Printer	Motor Vehicles	Network Equipments	Office Equipment	Miscellaneous Assets	Leasehold Improvement	Capital W/P	Total
	Rs	Rs	Rs	Rs	Rs	Rs	Rs	Rs	Rs	Rs	Rs	Rs
Cost:												
At 31 Ashad 2074	-	-	-	-	-	-	-	-	-	-	-	-
Additions	-	4,733,264	4,733,264	522,264	-	4,814,326	-	985,819	-	-	-	11,055,671
Additions from Acquired Entity	-	-	-	-	-	-	-	-	-	-	-	-
This Year adjustment/written off	-	-	-	-	-	-	-	-	-	-	-	-
Disposals	-	-	-	-	-	-	-	-	-	-	-	-
At 32 Ashad 2075	-	4,733,264	4,733,264	522,264	-	4,814,326	-	985,819	-	-	-	11,055,671
Opening Balance	-	4,733,264	4,733,264	522,264	-	4,814,326	-	985,819	-	-	-	11,055,671
Additions	-	12,783,566	12,783,566	9,295,484	-	3,218,558	-	1,037,340	-	-	-	-
Additions from Acquired Entity	-	-	-	-	-	-	-	-	-	-	-	-
This Year adjustment/written off	-	-	-	-	-	-	-	-	-	-	-	-
Disposals	-	-	-	-	-	-	-	-	-	-	-	-
At 31 Ashad 2076	-	17,516,830	17,516,830	9,817,748	-	8,032,884	-	2,023,159	-	-	-	11,055,671
Accumulated Depreciation												
At 31 Ashad 2074	-	-	-	-	-	-	-	-	-	-	-	-
Depreciation charge for the year	-	74,146	74,146	24,748	-	33,046	-	7,858	-	-	-	139,798
Depreciation from acquired entity	-	-	-	-	-	-	-	-	-	-	-	-
This Year Depreciation adjustment/written off	-	-	-	-	-	-	-	-	-	-	-	-
Disposals	-	-	-	-	-	-	-	-	-	-	-	-
At 32 Ashad 2075	-	74,146	74,146	24,748	-	33,046	-	7,858	-	-	-	139,798
Opening Balance	-	74,146	74,146	24,748	-	33,046	-	7,858	-	-	-	139,798
Depreciation charge for the year	-	3,140,538	3,140,538	1,459,326	-	1,389,021	-	398,408	-	-	-	-
Depreciation from acquired entity	-	-	-	-	-	-	-	-	-	-	-	-
This Year Depreciation adjustment/written off	-	-	-	-	-	-	-	-	-	-	-	-
Disposals	-	-	-	-	-	-	-	-	-	-	-	-
At 31 Ashad 2076	-	3,214,684	3,214,684	1,484,074	-	1,422,068	-	406,266	-	-	-	139,798
Net book value:	-	-	-	-	-	-	-	-	-	-	-	-
At 32 Ashad 2075	-	4,659,118	4,659,118	497,516	-	4,781,279	-	977,960	-	-	-	10,915,873
At 31 Ashad 2076	-	14,302,146	14,302,146	8,333,673	-	6,610,816	-	1,616,893	-	-	-	30,863,528

AJOD Insurance Limited

CTC Mall, Sundhara, Kathmandu

Notes to the Financial Statements For the year ended 31st Ashad 2076

2. Intangible Assets

	Intangibles Rs
Cost:	
At 31 Ashad 2074	-
Additions	600,000
Disposals	-
At 32 Ashad 2075	600,000
Opening Balance	600,000
Additions	1,382,500
Disposals	
At 31 Ashad 2076	1,982,500
Accumulated Amortization	
At 31 Ashad 2074	-
Additions	120,000
Disposals	-
At 32 Ashad 2075	120,000
Opening Balance	120,000
Additions	396,500
Disposals	
At 31 Ashad 2076	516,500
Net book value:	
At 32 Ashad 2075	480,000
At 31 Ashad 2076	1,466,000

3. Deferred Tax Assets/ Liabilities

Valuation of deferred tax assets and liabilities

	FY 2075-76 Rs	FY 2074-75 Rs
Deferred tax Assets	32,236,997	-
Deferred tax liabilities	-	(133,414)
	32,236,997	(133,414)

3.1 Deferred tax asset/(Liability)

	FY 2075-76		FY 2074-75	
	Temporary Difference Rs.	Tax Effect Rs.	Temporary Difference Rs.	Tax Effect Rs.
Property, plant and equipment	(1,616,593)	(484,977.98)	(444,713)	(133,413.89)
Leave Encashment (as per GAAP)	5,374,125	1,612,237	-	-
Unexpired Risk Reserve as per LAT Report	171,894,403.51	51,568,321.05	-	-
Reinsurance Assets	(141,443,796)	(42,433,139)	-	-
Incurred but not reported as per LAT Report	35,199,728.86	10,559,918.66	-	-
Leave Encashment (as per NFRS)	727,642.03	218,292.61	-	-
Reversal of other provision	(583,209.88)	(174,962.96)	-	-
Deferred Agent commission expense	(8,779,337.29)	(2,633,801.19)	-	-
Deferred Reinsurance commission expense	(700,292.48)	(210,087.74)	-	-
Deferred Reinsurance commission income	47,383,987.48	14,215,196.25	-	-
	107,456,658	32,236,997	(444,713)	(133,414)

AJOD Insurance Limited

CTC Mall, Sundhara, Kathmandu

Notes to the Financial Statements For the year ended 31st Ashad 2076

4 Financial assets at amortized cost

	FY 2075-76 Rs	FY 2074-75 Rs
Government Securities	-	-
Commercial Banks Fixed Deposits	749,529,562	678,746,178
Development Banks Fixed Deposits	118,500,000	-
Finance Companies Fixed Deposits	8,000,000	-
Foreign Bonds	-	-
Debenture/Bond of Financial Institutions	-	-
	876,029,562	678,746,178

The management has kept Rs 70 crore under Air mark with Beema Samiti for fiscal year 2075/76

5 Financial assets at fair value through other comprehensive income

	FY 2075-76 Rs	FY 2074-75 Rs
Quoted Equities	-	-
Unquoted Equities	200,000	-
Mutual Funds	-	-
Citizen Investment Trust Units	-	-
Less: Impairment	-	-
	200,000	-

5.1 Quoted Equity Shares

	FY 2075-76		FY 2074-75	
	Carrying value Rs	Fair value Rs	Carrying value Rs	Fair value Rs
	-	-	-	-
	-	-	-	-
	-	-	-	-
	-	-	-	-

5.2 Unquoted Equity Shares

	FY 2075-76		FY 2074-75	
	Cost price Rs	Fair value Rs	Cost price Rs	Fair value Rs
Micro Insurance Nepal Insurers Association	-	-	-	-
Other Investment in Beema Prabardan Kosh	200,000	200,000	-	-
	200,000	200,000	-	-

AJOD Insurance Limited

CTC Mall, Sundhara, Kathmandu

Notes to the Financial Statements

For the year ended 31st Ashad 2076

5.3 Quoted Mutual Fund Shares

	FY 2075-76		FY 2074-75	
	Cost price Rs	Fair value Rs	Cost price Rs	Fair value Rs
	-	-	-	-
	-	-	-	-

6 Financial assets at fair value through profit or loss

	FY 2075-76 Rs	FY 2074-75 Rs	FY 2073-74 Rs	FY 2072-73 Rs
Quoted Equities	-	-	-	-
	-	-	-	-

6.1 Quoted Equities

	FY 2075-76		FY 2074-75	
	Cost price Rs	Fair value Rs	Cost price Rs	Cost price Rs
	-	-	-	-
	-	-	-	-

7 Other Financial Assets

Other financial assets includes financial assets other than the above normal classification of financial assets measured at amortized cost, fair value through profit or loss and fair value through other comprehensive income. This is stated at net of any impairment recognized.

	FY 2075-76 Rs	FY 2074-75 Rs
Security Deposit	631,674	216,500
Staff Loans and Advances	3,787,252	-
Other Advance	658,497	-
Gratuity Fund	-	-
Miscellaneous Deposit	-	-
Less: Impairment Provisions (please specify)	-	-
	5,077,424	216,500



AJOD Insurance Limited

CTC Mall, Sundhara, Kathmandu

Notes to the Financial Statements For the year ended 31st Ashad 2076

8 Reinsurance Asset

Reinsurance Asset is recognised from the portion of reinsurance amount paid to Reinsurer. Premium being collected in cash basis and not accrued is parked in Reinsurance Asset.

	FY 2075-76 Rs	FY 2074-75 Rs
Reinsurance Asset	162,948,609	2,250,808
	162,948,609	2,250,808

8.1 Reinsurance Assets calculation

Total Reinsurance Assets is the sum of the Reinsurance Assets Created on reinsurance ceded on outstanding claim and Reinsurance Assets Created on reinsurance ceded on deferred premium.

	FY 2075-76 Rs	FY 2074-75 Rs
Reinsurance Assets Created on reinsurance ceded on outstanding claim	21,504,813	-
Reinsurance Assets Created on reinsurance ceded on deferred premium	141,443,796	2,250,808
Total Reinsurance Assets	162,948,609	2,250,808

9 Insurance receivables

Insurance receivables includes amount receivable related to insurance businesses such as due from other insurance companies, due from reinsurers.

Reinsurance receivables are recognised when due and measured on initial recognition at the fair value of the consideration received or receivable.

	FY 2075-76 Rs	FY 2074-75 Rs
Outstanding from Other Insurance Companies	880,429	-
Sundry Debtors	22,795,621	3,791,513.50
Outstanding from Reinsurers	171,050	-
Outstanding premium receivable	-	-
Less: Impairment provisions	-	-
	23,847,099	3,791,514

9.1 Assessment of impairment of insurance receivables

The Board of Directors has assessed potential impairment loss of insurance receivables as at 31 Ashad 2076. Based on the assessment, it was concluded that there is no requirement for an additional impairment loss provision other than amounts provided.

9.2 Fair value of insurance receivables

The carrying amount disclosed above approximates the fair value at the reporting date.

AJOD Insurance Limited

CTC Mall, Sundhara, Kathmandu

Notes to the Financial Statements For the year ended 31st Ashad 2076

10 Other Assets

	FY 2075-76 Rs	FY 2074-75 Rs
Deferred Agency Commission Expense	8,779,337	105,829
Deferred Reinsurance Commission Expense	700,292	-
Prepayments	302,620	-
VAT Receivable	-	1,502,978
Stock of tickets	-	-
Start-Up Costs	-	-
Other Assets	-	-
	9,782,250	1,608,807

11 Current Tax Assets/ Liabilities

Current income tax liabilities for the current period are measured at the amount expected to be paid to the taxation authorities. The tax rates and tax laws used to compute the amount are those that are enacted or substantively enacted at the reporting date in the countries where the Company operates and generates taxable income.

	FY 2075-76 Rs	FY 2074-75 Rs
Income Tax Liabilities	38,314,715	9,502,070
Income Tax Receivables	-	-
Advance Income Taxes	40,436,551	13,261,423
TDS on Interest	-	-
	2,121,837	3,759,353

12 Cash and Cash equivalents

Cash and Cash Equivalent in the statement of financial position comprise cash at bank and on hand, call deposits and fixed deposits with a maturity of three months or less, which are subject to an insignificant risk of changes in value, net of any provisions.

	FY 2075-76 Rs	FY 2074-75 Rs
Cash Balance	-	732,413
Bank Balance	9,142,817	210,055
Commercial Banks Fixed Deposits	-	-
Development Banks Fixed Deposits	-	-
Finance Companies Fixed Deposits	-	-
Commercial Banks Call Deposits	22,200,471	31,741,536
Development Banks Call Deposits	2,327,832	2,541,753
Finance Companies Call Deposits	-	-
Less: Impairment Provisions	-	-
	33,671,119	35,225,757



AJOD Insurance Limited
CTC Mall, Sundhara, Kathmandu

Notes to the Financial Statements
For the year ended 31st Ashad 2076

13 Share Capital

The Company has issued ordinary shares that are classified as equity. Incremental external costs that are directly attributable to the issue of these shares are recognised in equity, net of tax. The company shares have not yet listed.

	FY 2075-76 Rs	FY 2074-75 Rs
Shares as at 1st Shrawan	700,000,000	31,050,000
Add: Adjustment	-	-
Add: Bonus Shared Issued	-	-
Add: Right Shared Issued	-	-
Add: Addition this year	-	668,950,000
Add: Calls in Advance	-	-
Less: Calls in Arrears	-	-
Shares as at 31st Ashad	700,000,000	700,000,000

13.1 Reconciliation of No. of Shares

	FY 2075-76 Rs	FY 2074-75 Rs
Ordinary Shares as at 1st Shrawan	7,000,000	310,500
Add: Adjustment	-	-
Add: Bonus Shared Issued	-	-
Add: Right Shared Issued	-	-
Add: Addition this year	-	6,689,500
Add: Calls in Advance	-	-
Less: Calls in Arrears	-	-
Ordinary Shares as at 31st Ashad	7,000,000	7,000,000

13.2 Rights of ordinary shareholders

Share capital of the company consists of only one type of shareholder those are promoter since the share of the company are not listed to the stock exchange so there are no any share issued to the general public.

14 Share premium

	FY 2075-76 Rs	FY 2074-75 Rs
Share premium	-	-
	-	-

15 Reserves & Surplus

	FY 2075-76 Rs	FY 2074-75 Rs
	-	-
	-	-

AJOD Insurance Limited

CTC Mall, Sundhara, Kathmandu

Notes to the Financial Statements

For the year ended 31st Ashad 2076

15.1 Catastrophic reserves

	FY 2075-76 Rs	FY 2074-75 Rs
Catastrophic reserves	2,154,304	996,479
Total	2,154,304	996,479

15.2 Insurance Fund

	FY 2075-76 Rs	FY 2074-75 Rs
Insurance Fund	30,562,623	9,964,793
Insurance Fund	34,871,231	11,957,752

15.3 Retained Earnings

	FY 2075-76 Rs	FY 2074-75 Rs
Retained Earnings	(85,437,647)	8,442,267
Total	(85,437,647)	8,442,267

15.4 Other Reserves

	FY 2075-76 Rs	FY 2074-75 Rs
Insurance Reserve	-	-
Regulatory Reserve	-	-
Other Free reserve	-	-
Deferred tax reserve	32,236,997	133,414
Fair value reserve	-	-
Actuarial reserve	-	-
Total	32,236,997	133,414

15.4.1 Fair value reserve

Fair value reserves comprise the cumulative net change in the fair value of financial assets at fair value through other comprehensive income and is carried forward until the respective assets are derecognised.

	FY 2075-76 Rs	FY 2074-75 Rs
Balance as at 1 Shrawan	-	-
NFRS Remeasurement Impact:	-	-
Statement of financial position	-	-
Other comprehensive income	-	-
Balance as at 31 Ashad	-	-

AJOD Insurance Limited

CTC Mall, Sundhara, Kathmandu

Notes to the Financial Statements For the year ended 31st Ashad 2076

15.4.2 Actuarial Reserve

Actuarial reserve include the actuarial gains/(losses) arising from valuation of leave encashment liability as required by NAS 19 - Employee Benefits.

	FY 2075-76 Rs	FY 2074-75 Rs
Balance as at 1 Shrawan	-	-
NFRS Remeasurement Impact:	-	-
Opening restatement	-	-
Other comprehensive income	-	-
Profit or loss	-	-
Balance as at 31 Ashad	-	-

16 Insurance contract liabilities

	Note	FY 2075-76 Rs	FY 2074-75 Rs
Gross Outstanding claims provision		29,239,520	-
Incurred But not Reported Claims	16.1	36,359,935	-
Gross Unexpired risk reserve provision	16.2	249,467,383	2,360,913
Total gross Insurance contract liability		315,066,838	2,360,913
Change in gross insurance contract liability (A)		312,705,926	2,360,913
Reinsurance asset on outstanding claims provision		21,504,813	-
Reinsurance asset on unexpired risk reserve provision		141,443,796	2,250,808
Total reinsurance assets created		162,948,609	2,250,808
Change in reinsurance assets (B)		160,697,801	2,250,808
Net Change in Insurance contract liabilities (A-B)		(152,008,124)	(110,105)

AJOD Insurance Limited

CTC Mall, Sundhara, Kathmandu

Notes to the Financial Statements For the year ended 31st Ashad 2076

16.1 Incurred But not Reported (IBNR)

As per Insurance Board the liabilities of the insurance company shall be the higher among the liabilities determined by acturaries as per NFRS 4 and the liabilities as required by Regulatory authority. In case of this insurance company the amount of liabilities as required by NFRS 4 is higher than the liability as per Regulatory requirement .Hence the liability for IBNR is as per LAT Report.

	FY 2075-76 Rs	FY 2074-75 Rs
Incurred but not reported as per LAT report		
Fire	1,577,446	-
Engineering	2,382,826	-
Agriculture	1,680,010	-
Marine	578,299	-
Miscellaneous	798,004	-
Motor	29,343,350	-
Total	36,359,935	-
Incurred but not reported as per regulatory requirement		
Fire	1,500	-
Engineering	274,920	-
Agriculture	24,561	-
Marine	2,760	-
Miscellaneous	3,998	-
Motor	852,468	-
Total	1,160,206	-
Incurred but not reported higher among LAT and regulatory requirement		
Fire	1,577,446	-
Engineering	2,382,826	-
Agriculture	1,680,010	-
Marine	578,299	-
Miscellaneous	798,004	-
Motor	29,343,350	-
Total	36,359,935	-

16.2 Unexpired risk reserve provision (UPR/URR)

Net unexpired risk reserve (URR) is the liabilities related with the net premium income that is not related with the current year and is deferred for next period. URR will be the higher among the URR as per regulatory requirement and URR as per Liability adequacy test (LAT) report. Unexpired risk reserve is recognized in gross basis and respective reinsurance assets is recognized.

	FY 2075-76 Rs	FY 2074-75 Rs
Unexpired Risk Reserve (URR) as per GAAP [A]	77,572,979	55,985
Unexpired Risk Reserve (URR) as per LAT [B]	249,467,383	2,360,913
Total URR for the Year (Higher of A and B)	249,467,383	2,360,913

AJOD Insurance Limited

CTC Mall, Sundhara, Kathmandu

Notes to the Financial Statements For the year ended 31st Ashad 2076

17 Other Financial Liabilities

Other financial liabilities include financial liabilities other than the normal classification of financial liabilities measured at amortized cost

	FY 2075-76 Rs	FY 2074-75 Rs
Sundry Creditor	9,325,543	7,066,161
Deposit Premium	730,445	39,730
Employees Leave Fund	6,151,017	-
Audit fee payable	25,000	-
PF & CIT Payable	-	-
Deposit Received	-	72,667
Other Payable(Unknown share subscription)	-	-
Gratuity/Pension Fund	-	-
Payable to Associates Co	-	-
	16,232,005	7,178,558

18 Insurance Payables

Insurance payables includes amount payable related to insurance businesses such as due to agents, due to other insurance companies, due to reinsurers.

Insurance payables are recognised when due and measured on initial recognition at the fair value of the consideration paid or payable.

Insurance payables are derecognised when the contractual obligations are extinguished or expire or when the contract is transferred to another party.

	FY 2075-76 Rs	FY 2074-75 Rs
Outstanding payable to Agents	3,077,433	90,777
Due to Other insurance Company	615,132	1,849,506
Payable to Reinsurers	104,111,790	-
	107,804,354	1,940,283

19 Other Liabilities

Other liabilities includes the amount of provisions made for staff bonus and any other provisions determined in accordance with the requirements of NAS 37.

	FY 2075-76 Rs	FY 2074-75 Rs
Provision for staff bonus	-	2,917,244
Deferred Reinsurance Commission income	47,383,987	483,606
Provision for other losses	-	-
Provision for VAT	-	-
	47,383,987	3,400,850

AJOD Insurance Limited

CTC Mall, Sundhara, Kathmandu

Notes to the Financial Statements For the year ended 31st Ashad 2076

20 Trade and Other Payables

Trade and other payables includes the payable to trade suppliers and any other payables other than the financial liabilities and other liabilities. These payables are recorded at the amount expected to be payable as at the reporting date.

	FY 2075-76 Rs	FY 2074-75 Rs
TDS payable	2,200,093	202,419
VAT Payable	4,163,470	-
Service fee payable	4,149,181	23,997
Payable to employee	1,728,218	2,217,403
Payable to Board	-	-
Dividend Payable	-	-
Payable Survey Fee	-	-
Payable to Other	-	-
	12,240,962	2,443,819

21 Net Premiums

	FY 2075-76 Rs	FY 2074-75 Rs
Gross earned premium	414,918,082	2,385,338
Premiums ceded to reinsurers	(259,772,123)	(2,273,368)
Net Insurance Premium	155,145,959	111,970

21.1 Gross premiums on insurance contracts

For the year ended

	FY 2075-76 Rs	FY 2074-75 Rs
Class-wise		
Motor	185,115,318	70,092
Agricultural	39,182,179	-
Aviation	-	-
Engeneering	73,876,598	1,971,771
Fire	65,574,972	226,574
Marine	15,809,937	
Miscellaneous	34,996,900	116,900
Micro	362,178	-
	414,918,082	2,385,338

AJOD Insurance Limited

CTC Mall, Sundhara, Kathmandu

Notes to the Financial Statements For the year ended 31st Ashad 2076

21.2 Premiums ceded to reinsurers on insurance contracts

For the year ended

	FY 2075-76 Rs	FY 2074-75 Rs
Class-wise		
Motor	53,402,415	17,232.64
Agricultural	31,345,743	
Aviation	-	
Engineering	64,621,392	1,960,271
Fire	64,740,220	187,186
Marine	13,108,775	
Miscellaneous	32,553,578	108,678
Micro	-	
	259,772,123	2,273,368
Payee-wise		
Nepal reinsurance company	99,082,848	2,273,368
Foreign reinsurers	160,689,275	-
	259,772,123	2,273,368

22 Fees And Commission Income

	FY 2075-76 Rs	FY 2074-75 Rs
Reinsurance commission income	68,599,748	488,689
Unearned reinsurance commission income	(46,900,381)	(483,606)
	21,699,367	5,082

23 Investment income

	FY 2075-76 Rs	FY 2074-75 Rs
Interest income	74,857,510	33,725,061
Income from Other (Other than Fixed Deposits)	964,567	72,039
Income from revenue stamps	-	-
Dividend income	-	-
	75,822,077	33,797,100

AJOD Insurance Limited

CTC Mall, Sundhara, Kathmandu

Notes to the Financial Statements

For the year ended 31st Ashad 2076

23.1 Interest income

	FY 2075-76 Rs	FY 2074-75 Rs
Government securities	-	-
Commercial Banks Fixed Deposits	65,843,385.40	33,725,061
Development Banks Fixed Deposits	8,538,756.37	-
Citizen Investment Trust Units	-	-
Finance Companies Fixed Deposits	475,368.25	-
Interest income on Bank Deposits	-	-
Debenture of Commercial Banks and Finance Companies	-	-
Saving & Revolving Account	-	-
	74,857,510	33,725,061

23.2 Dividend income

Revenue recognition of dividend income

Dividend income is recognised when the right to receive the dividend is established.

	FY 2075-76 Rs	FY 2074-75 Rs
Dividend from Ordinary Shares of Public Limited Company	-	-
Dividend from Preference Shares	-	-
	-	-

24 Net realised gains and losses

Net realised gains and losses recorded in the statement of profit or loss on investments include gains and losses on financial assets. Gains and losses on the sale of investments are calculated as the difference between net sales proceeds and the original or amortised cost and are recorded on occurrence of the sale transaction.

	FY 2075-76 Rs	FY 2074-75 Rs
Dividend from Ordinary Shares of Public Limited Company	-	-
Dividend from Preference Shares	-	-
	-	-

25 Fair value gains and losses

This includes the gains and losses arising from changes in fair value on financial instruments classified as financial asset at fair value through profit or loss, if any.

	FY 2075-76 Rs	FY 2074-75 Rs
Fair value gains and losses	-	-
	-	-

AJOD Insurance Limited

CTC Mall, Sundhara, Kathmandu

Notes to the Financial Statements For the year ended 31st Ashad 2076

26 Other Income

Other income includes disposal gains/ losses on property, plant and equipment and miscellaneous income. Profit or loss on sale of property, plant and equipment is recognised in the period in which the sale occurs and is classified under other income.

	FY 2075-76 Rs	FY 2074-75 Rs
Written back liabilities	-	-
Other Direct Income	-	-
Foreign Exchange Income	3,254	-
Miscellaneous Income	556,346	1,872
Gain/(Loss) on Sale of Fixed Assets	-	-
	559,600	1,872

27 Net benefits and claims paid

	FY 2075-76 Rs	FY 2074-75 Rs
Gross benefits and claims paid	(28,589,980)	-
Claims ceded to reinsurers	15,401,473	-
	(13,188,507)	-

28 Change in Insurance contract liabilities

	FY 2075-76 Rs	FY 2074-75 Rs
Change in Gross insurance contract liabilities		
Change in insurance contract outstanding claims provision	(29,239,521)	-
Change in charged for Incurred But not Reported	(36,359,935)	-
Change in unexpired risk reserve provision	(247,106,470)	(2,360,913)
	(312,705,926)	(2,360,913)
Change in Reinsurance Assets		
Change in reinsurance asset created on outstanding claim provision	21,504,813	-
Change in Reinsurance Asset created on unexpired risk reserve	139,192,988	2,250,808
	160,697,801	2,250,808
Net change in Insurance contract liabilities	(152,008,125)	(110,105)

AJOD Insurance Limited

CTC Mall, Sundhara, Kathmandu

Notes to the Financial Statements For the year ended 31st Ashad 2076

29 Finance Costs

Finance costs include the finance charges in respect of Bank loan, other Financial liabilities at amortized cost and in respect of finance leases as per NAS 17 Leases.

	FY 2075-76 Rs	FY 2074-75 Rs
Interest Expense	-	-
	-	-

30 Other operating and administrative expenses

Recognition of other operating and administrative expenses

Other operating and administrative expenses are recognised on accrual basis. All expenditure incurred in the running of the business and in maintaining the property, plant and equipment are charged to the statement of profit or loss.

	FY 2075-76 Rs	FY 2074-75 Rs
Staff expenses	69,015,559	3,276,804
Administrative expenses	51,197,374	1,094,792
Depreciation	6,387,294	259,798
Amortization	396,500	-
Agent Commission	4,814,026	968
Reinsurance Commission expenses	304,766	-
Service Charge	1,551,460	1,120
Other Direct expenses	658,723	-
Impairment loss	-	-
	134,325,701	4,633,483

30.1 Staff expenses

For the year ended

	FY 2075-76 Rs	FY 2074-75 Rs
Provision for Staff Bonus	-	2,917,244
Employees Related Expenses	59,334,916	359,561
Contributions made to the Employees' Provident Fund (EPF)	1,899,264	-
Gratuity Expenses	1,581,111	-
Leave encashment expense	6,200,267	-
Total employee benefit expenses	69,015,559	3,276,804

Staff bonus has been calculated on NFRS profit as there is no profit in NFRS so there is no staff bonus expense for the year.

AJOD Insurance Limited

CTC Mall, Sundhara, Kathmandu

Notes to the Financial Statements For the year ended 31st Ashad 2076

30.2 Administrative expenses

	FY 2075-76 Rs	FY 2074-75 Rs
Rent	11,337,893	123,864
Water & Electricity	1,095,312	33,170
Repair & Maintenance	78,573	-
Communication Expenses	3,864,974	7,358
Printing & Stationery	4,609,507	98,235
Miscellaneous Office & Materials Expenses	2,994,335	5,355
Fuel expenses	3,101,924	5,940
Travelling Expenses	1,472,559	124,592
Agent Training Expense	397,325	-
Insurance Premium	571,347	-
Security Expense	568,307	18,781
Legal and Consultancy Fee	9,155,219	13,240
News Papers, Books & Periodical	56,130	-
Publicity and Advertisement	3,019,117	403,936
Business Promotion Expense	1,825,253	-
Guest Entertainment Expenses	1,373,982	414
Gift & Donation	385,500	-
Expense Related to Board Meeting	326,006	28,728
Expense Related to Committee/Sub-Committee	216,169	-
Annual General Meeting Expense	13,000	-
Audit Fee	350,000	150,000
Expense Related to Audit	251,719	-
Bank Charges	180,739	190
Rates and Taxes	848,295	-
Revenue Stamp	458,350	2,440
Anniversary expenses	883,009	-
Miscellaneous	1,148,176	5,795
Branch opening expenses	607,661	72,755
Foreign Exchange loss	6,996	-
Others	-	-
Other Provision	-	-
Total	51,197,374	1,094,792

31 Income tax expense

Recognition of income tax expense

Income tax expense comprises current and deferred tax. Current and deferred taxes are recognised in the statement of profit or loss except to the extent that it relates to items recognised directly in equity, when it is recognised in equity.

	FY 2075-76 Rs	FY 2074-75 Rs
Income Tax Expenses	(19,753,802)	(9,502,070)
Deferred Tax (Expenses)/Income	32,370,411	(133,414)
	12,616,609	(9,635,484)

AJOD Insurance Limited

CTC Mall, Sundhara, Kathmandu

Notes to the Financial Statements For the year ended 31st Ashad 2076

31.1 Deferred Tax (Expenses)/Income

	FY 2075-76 Rs	FY 2074-75 Rs
GAAP Deferred tax (expenses)/Income	1,260,673.30	(133,414)
NFRS Adjustment Deferred tax effect	31,109,738	-
	32,370,411	(133,414)

32 Basic Earnings Per Share (EPS)

Company presents basic and Restated Earnings Per Share (EPS) for its ordinary shares.

Basic EPS is calculated by dividing the profit or loss attributable to ordinary shareholders of the Company by the weighted average number of ordinary shares outstanding during the period.

Restated EPS is determined by adjusting the profit or loss attributable to ordinary shareholders and the weighted average number of ordinary shares outstanding with the effect of bonus share and right share, if any issued in current year, in previous year.

	FY 2075-76 Rs	FY 2074-75 Rs
For the year ended		
Profit for the year (Rs.)	(30,961,833)	19,536,954
Weighted average number of shares	7,000,000	7,000,000
Basic earnings per share (Rs.)	(4.42)	2.79
Weighted average number of shares		
Issued ordinary shares as at 1 Shrawan	7,000,000	310,500
Shares issued during the year	-	6,689,500
	7,000,000.00	7,000,000

32.1 Restated earnings per share

The company doesnot issue bonus share or right share in current so that there is no change in basic earning per share in previous year.

	FY 2075-76 Rs	FY 2074-75 Rs	FY 2073-74 Rs
Restated Earning Per Share	(4.42)	2.79	-



AJOD Insurance Limited

CTC Mall, Sundhara, Kathmandu

Notes to the Financial Statements For the year ended 31st Ashad 2076

33 Dividends

Dividends on ordinary shares are recognised as a liability and deducted from equity when they are approved by the Company's shareholders. Interim dividends are deducted from equity when they are paid.

Dividends proposed by the Board of Directors after the reporting date is not recognised as a liability and is only disclosed as a note to the financial statements.

	FY 2075-76	FY 2074-75	FY 2073-74
Final dividend			
Final dividend proposed (Rs.)	-	-	-
Number of ordinary shares	-	-	-
Final dividend per share (Rs.)	-	-	-

34 Related Party Transactions

The Company has not carried out any business with parties who are defined as related parties in NAS 24 - Related Party Disclosures.

Key management personnel are those persons having authority and responsibility for planning, directing and controlling the activities of the entity, directly or indirectly, including any director (whether executive or otherwise) of that entity

34.1 Identification of Related Party

A related party is a person or entity that is related to the entity that is preparing its financial statements

- a. A person or a close member of that person's family is related to a reporting entity if that person:**
 - (i) has control or joint control of the reporting entity
 - (ii) has significant influence over the reporting entity or
 - (iii) is a member of the key management personnel of the reporting entity or of a parent of the reporting entity.
- b. An entity is related to a reporting entity if any of the following conditions applies:**
 - (i) The entity and the reporting entity are members of the same group (which means that each parent, subsidiary and fellow subsidiary is related to the others).
 - (ii) One entity is an associate or joint venture of the other entity (or an associate or joint venture of a member of a group of which the other entity is a member).
 - (iii) Both entities are joint ventures of the same third party.
 - (iv) One entity is a joint venture of a third entity and the other entity is an associate of the third entity.
 - (v) The entity is a post-employment benefit plan for the benefit of employees of either the reporting entity or an entity related to the reporting entity. If the reporting entity is itself such a plan, the sponsoring employers are also related to the reporting entity.
 - (vi) The entity is controlled or jointly controlled by a person identified in (a).
 - (vii) A person identified in (a)(i) has significant influence over the entity or is a member of the key management personnel of the entity (or of a parent of the entity).

AJOD Insurance Limited

CTC Mall, Sundhara, Kathmandu

Notes to the Financial Statements For the year ended 31st Ashad 2076

34.2 Transactions and outstanding balances with the key management personnel

According to the NAS 24 - Related Party Disclosures, key management personnel are those having authority and responsibility for planning, directing and controlling the activities of the entity.

Ajod Insurance company considers its Board of Directors and their immediate family members as key management personnel of the Company.

KMPs of the Ajod Insurance Company Ltd. includes members of Board of directors and Chief Executive Officer namely:

Name of key management personnel	Position
Binod Prasad Bista	Chairman
Ajad Shrestha	Director
Rajendra Prasad Kayastha	Director
Ram Bahadur Gurung	Director
Sagar Gurung	Director
Kumar Bahadur Khatri	Chief Executive Officer

Kalyan Gurung has resigned from the post of director as on 2075/12/24 and on same date Ram Bahadur Gurung has joined as a director of the company.

a) Key management personnel compensation Transactions

For the year ended	FY 2075-76 Rs	FY 2074-75 Rs	FY 2073-74 Rs
Short term benefits-CEO	3,650,000	297,916.00	-
Allowances-BOD	487,000	26,000.00	-
	4,137,000.00	323,916.00	-

b) Other transactions with key management personnel Transactions

For the year ended	FY 2075-76 Rs	FY 2074-75 Rs	FY 2073-74 Rs
Claim expense	-	-	-
Premium Income	-	-	-
	-	-	-



AJOD Insurance Limited

CTC Mall, Sundhara, Kathmandu

Notes to the Financial Statements For the year ended 31st Ashad 2076

35 Accounting Classification and Fair Value

Fair value is the amount for which an asset could be exchanged, or a liability settled, between knowledgeable, willing parties in an arm's length transaction on the measurement date. The fair value measurement is based on the presumption that the transaction to sell the asset or transfer the liability takes place either;

In the principal market for the asset or liability or;

In the absence of the principal market, in the most advantageous market for the asset or liability.

Fair value of an asset or a liability is measured using the assumptions that market participants would use when pricing the asset or liability, assuming that market participants act in their economic best interest. When available, the Company measures the fair value of an instrument using quoted prices in an active market for that instrument. A market is regarded as active if quoted prices are readily and regularly available and represent actual and regularly occurring market transactions on an arm's length basis. For units in unit trusts, fair value is determined by reference to published bid-values. If a market for a financial instrument is not active, then the Company establishes fair value using a valuation technique.

Valuation techniques include using recent arm's length transactions between knowledgeable, willing parties (if available), reference to the current fair value of other instruments that are substantially the same, discounted cash flow analyses and option pricing models. The chosen valuation technique makes maximum use of market inputs, relies as little as possible on estimates specific to the Company, incorporates all factors that market participants would consider in setting a price, and is consistent with accepted economic methodologies for pricing financial instruments. Inputs to valuation techniques reasonably represent market expectations and measures of the risk-return factors inherent in the financial instrument. The Company calibrates valuation techniques and tests them for validity using prices from observable current market transactions in the same instrument or based on other available observable market data.

The best evidence of the fair value of a financial instrument at initial recognition is the transaction price, i.e. the fair value of the consideration given or received, unless the fair value of that instrument is evidenced by comparison with other observable current market transactions in the same instrument, i.e. without modification or repackaging, or based on a valuation technique whose variables include only data from observable markets.

When transaction price provides the best evidence of fair value at initial recognition, the financial instrument is initially measured at the transaction price and any difference between this price and the value initially obtained from a valuation model is subsequently recognised in the statement of profit or loss on an appropriate basis over the life of the instrument but not later than when the valuation is supported wholly by observable market data or the transaction is closed out.

Any difference between the fair value at initial recognition and the amount that would be determined at that date using a valuation technique in a situation in which the valuation is dependent on unobservable is not recognised in the statement of profit or loss immediately, but is recognised over the life of the instrument on an appropriate basis or when the instrument is redeemed, transferred or sold, or the fair value becomes observable. Assets and long positions are measured at a bid price; liabilities and short positions are measured at an asking price. Fair values reflect the credit risk of the instrument and include adjustments to take account of the credit risk of the Company and the counter party where appropriate. Fair value estimates obtained from models are adjusted for any other factors, such as liquidity risk or model uncertainties; to the extent that the Company believes a third-party market participant would take them into accounting pricing a transaction.

Continue...

AJOD Insurance Limited

CTC Mall, Sundhara, Kathmandu

Notes to the Financial Statements For the year ended 31st Ashad 2076

Financial assets and liabilities based on the accounting classification with their carrying values and fair values are tabulated below.

As at 31st Ashad 2076

	Fair value through profit or loss Rs.	Fair value through other comprehensive income Rs.	Amortized cost Rs.	Total carrying amount Rs.	Fair value Rs.
Financial assets					
Measured at fair value through PL	-	-	-	-	-
Measured at fair value through OCI	-	200,000	-	200,000	200,000
Measured at amortised cost	-	-	876,029,562	876,029,562	876,029,562
Reinsurance receivables	-	-	-	-	-
Other Insurance receivables	-	-	-	-	-
Total	-	200,000	876,029,562	876,229,562	876,229,562
Financial liabilities					
Reinsurance payables	-	-	-	-	-
Other financial liabilities	-	-	-	-	-
	-	-	-	-	-

As at 32nd Ashad 2075

	Fair value through profit or loss Rs.	Fair value through other comprehensive income Rs.	Amortized cost Rs.	Total carrying amount Rs.	Fair value Rs.
Financial assets					
Measured at fair value through PL	-	-	-	-	-
Measured at fair value through OCI	-	-	-	-	-
Measured at amortised cost	-	-	678,746,178	678,746,178	-
Reinsurance receivables	-	-	-	-	-
Other Insurance receivables	-	-	-	-	-
Total	-	-	678,746,178	678,746,178	-
Financial liabilities					
Reinsurance payables	-	-	-	-	-
Other financial liabilities	-	-	-	-	-
	-	-	-	-	-

AJOD Insurance Limited

CTC Mall, Sundhara, Kathmandu

Notes to the Financial Statements For the year ended 31st Ashad 2076

35.1 Determination of fair value of Financial Instrument

Fair value measurement

The following table analyses financial assets measured at fair value at the reporting date, by the level in the fair value hierarchy into which the fair value measurement is categorised.

	As at 31 Ashad 2076				32 Ashad 2075			
	Level 1	Level 2	Level 3	Total	Level 1	Level 2	Level 3	Total
Financial assets at fair value through OCI								
Quoted equities	-	-	-	-	-	-	-	-
Unquoted equities	-	-	200,000	200,000	-	-	-	-
Quoted mutual funds	-	-	-	-	-	-	-	-
Financial assets at fair value through PL								
Quoted equities	-	-	-	-	-	-	-	-
Unquoted equities	-	-	-	-	-	-	-	-
Quoted mutual funds	-	-	-	-	-	-	-	-
-	-	-	-	-	-	-	-	-
Total	-	-	200,000	200,000	-	-	-	-

36 Employee Defined Benefit Obligations

Defined contribution plans

As at	31 Ashad 2076 Rs.	32 Ashad 2075 Rs.	31 Ashad 2074 Rs.	31 Ashad 2073 Rs.
Employees' Provident Fund	-	-	-	-
Employees' Gratuity	-	-	-	-
	-	-	-	-

Recognition and measurement of employee defined benefit obligations

A defined benefit plan is a post-employment benefit plan other than a defined contribution plan. The liability recognised in the financial statements in respect of defined benefit plans is the present value of the defined benefit obligation as at the reporting date. The value of defined benefit obligation is calculated by a qualified Actuary as at the reporting date, using the Projected Unit Credit (PUC) method as recommended by NAS 19 - Employee Benefits. The Actuarial valuation involves making assumptions about discount rate, salary increment rate and balance service period of employees. Due to the long-term nature of the plans, such estimates are subject to significant uncertainty.

The re-measurement of the net defined benefit liability which comprises actuarial gains and losses are charged or credited to the statement of other comprehensive income in the period in which they arise. The assumptions based on which the results of the actuarial valuation was determined, are included in Note 35.2.4 to the financial statements.

Cost of defined benefit obligations (gratuity) is determined on funded basis as per provision of Labour Act, 2074 as amended. Same Act, has mandated to contribute 8.33% of basic salary on monthly basis. Being funded benefit, actuarial valuation is not required

Due to the complexity of the valuation, the underlying assumptions and its long-term nature, a defined benefit obligation is highly sensitive to changes in these assumptions. All assumptions are reviewed at each reporting date.

AJOD Insurance Limited

CTC Mall, Sundhara, Kathmandu

Notes to the Financial Statements For the year ended 31st Ashad 2076

36.1 Defined benefit plans - Provision for employee benefits

As at	31 Ashad 2076 Rs.	32 Ashad 2075 Rs.	31 Ashad 2074 Rs.	31 Ashad 2073 Rs.
Present value of unfunded obligation	4,021,967	-	-	-
	-	-	-	-

36.2 Movement in the present value of the employee benefits

As at	31 Ashad 2076 Rs.	32 Ashad 2075 Rs.	31 Ashad 2074 Rs.	31 Ashad 2073 Rs.
As at 1 Shrawan	-	-	-	-
Expenses recognised in statement of profit or loss	4,021,967	-	-	-
Payments during the year	-	-	-	-
Actuarial loss recognised in statement of comprehensive income	-	-	-	-
As at Ashad end	4,021,967	-	-	-

36.2.1 Expenses recognised in statement of profit or loss

As at	31 Ashad 2076 Rs.	32 Ashad 2075 Rs.	31 Ashad 2074 Rs.	31 Ashad 2073 Rs.
Interest cost	-	-	-	-
Current service cost	4,021,967	-	-	-
	4,021,967	-	-	-

36.2.2 Expenses recognised in statement of comprehensive income

As at	31 Ashad 2076 Rs.	32 Ashad 2075 Rs.	31 Ashad 2074 Rs.	31 Ashad 2073 Rs.
Actuarial loss	-	-	-	-

36.2.3 Valuation of employee benefit obligations

Cost of defined benefit obligations (gratuity) is determined on funded basis as per provision of Labour Act, 2074 as amended. Same Act, has mandated to contribute 8.33% of basic salary on monthly basis. Being funded benefit, actuarial valuation is not required.

AJOD Insurance Limited

CTC Mall, Sundhara, Kathmandu

Notes to the Financial Statements For the year ended 31st Ashad 2076

36.2.4 Principal actuarial assumptions used

	31 Ashad 2076	32 Ashad 2075	31 Ashad 2074	31 Ashad 2073
Acturial information				
Discount rate	6.50%	-	-	-
Salary increase	7.50%	-	-	-
Mortality rates	Nepali Assured Lives Mortality 2009	-	-	-
Employee Turnover/ Withdrawal Rate	5.00%			
Retirement age	60years			
Employee information				
Average age (years)	31.33	-	-	-
Total Monthly Salary eligible for Leave Encashment	5,491,757.00			
Average Monthly Salary eligible for Leave Encashment	31,744.00			
Expected future working life time (years)	-	-	-	-
Number of employees	173	-	-	-
Total Leave Balance	2,978			
Average Leave Balance	17.21			
Total Sick Leave Balance	1,573			
Average Sick Leave Balance	9.09			

37 Risk Management Framework

(a) Insurance and financial risk

(i) Insurance risks

The Company principally issues the following types of general insurance contracts : Motor, Fire, Engineering, Marine, Healthcare and Miscellaneous. Risks under non-life insurance policies usually cover twelve months duration.

For general insurance contracts, the most significant risks arise from natural disasters, climate changes and terrorist activities. For longer tail claims that take some years to settle, there is also inflation risk.

The above risk exposure is mitigated by diversification across a large portfolio of insurance contracts and geographical areas. This is largely achieved through diversification across industry sectors and geography. Furthermore, strict claim review policies to assess all new and ongoing claims, regular detailed review of claims handling procedures and frequent investigation of possible fraudulent claims are established to reduce the risk exposure of the Company. The Company further enforces a policy of actively managing and promptly pursuing claims, in order to reduce its exposure to unpredictable future developments that can negatively impact the business. Inflation risk is mitigated by taking expected inflation into account when estimating insurance contract liabilities. The Company identifies and categorises risks in terms of their source, their impact on the Company and preferred strategies for dealing with them.

Continue...

AJOD Insurance Limited

CTC Mall, Sundhara, Kathmandu

Notes to the Financial Statements For the year ended 31st Ashad 2076

The Company has also limited its exposure by imposing maximum claim amounts on certain contracts as well as the use of reinsurance arrangements in order to limit exposure to catastrophic events (e.g. flood damage).

The Company considers insurance risk to be a combination of the following components.

- Product design risk
- Underwriting risk
- Reinsurance risk
- Claims risk

Operational risk	Mitigation strategies
<p>Product design risk The Company issues non-life insurance contracts such as motor, fire and engineering, marine and miscellaneous. Product designs of the portfolio may be outdated due to changes in the climate leading to natural disasters, behavioral trends of people due to changing life styles and steady escalation of costs in respect of spare parts in the industry.</p>	<p>Diversification of insurance contracts across a large geographical areas.</p> <p>Variability of risk is improved by careful selection and implementation of underwriting strategies, which are designed to ensure that risks are diversified in terms of type of risk.</p> <p>Strategies are periodically reviewed and suitable action taken.</p> <p>Constant watch on internal and external factors that may impede planned objectives.</p>
<p>Underwriting risk Underwriting risk generally refers to the risk of loss on underwriting activity in the insurance. In insurance, underwriting risk may either arise from an inaccurate assessment of the risks entailed in writing an insurance policy, or from factors wholly out of the underwriter's control.</p>	<p>Improve knowledge and skills of the underwriting staff.</p> <p>Statistical databases are maintained on loss making clients to ensure such clients are strategically declined.</p> <p>Review profitability, pricing, terms and conditions of various products.</p> <p>Financial authority limits are in place for underwriting clearly prescribing the limits to underwrite based on the sum assured and risk.</p>
<p>Reinsurance risk Reinsurance risk refers to the inability of the ceding company or the primary insurer to obtain insurance from a reinsurer at the right time and at an appropriate cost.</p>	<p>Global trusted and stable portfolio of reinsurance companies which are rated highly used for reinsurance placements.</p> <p>Very close and professional relationship is maintained with all reinsurers.</p> <p>Provisions are made for long outstanding reinsurance receivables.</p> <p>Outstanding reinsurance receivables are reviewed on a monthly basis to ensure that all dues are collected or set-off against payables on time.</p>
<p>Claims risk The risk of actual claims or the timing thereof, may differ from expectations.</p>	<p>Claim intimation is done through the call centre which works on 24x7 basis.</p> <p>Customers are advised of consequence of inadequate sum insured and excesses.</p> <p>Cross check information from various issues and segregation of approval and payment duties.</p> <p>Qualified independent actuary carries out independent valuation on a quarterly basis in order to assess adequacy of reserves.</p> <p>Significant outstanding claims are subjected to periodic reviews by the management and the Board of Directors.</p>

Continue...

AJOD Insurance Limited

CTC Mall, Sundhara, Kathmandu

Notes to the Financial Statements For the year ended 31st Ashad 2076

● **Concentration Risk**

Fiscal Year ending 31st Ashad 2076

Portfolio	Gross premium	Premium Ceded	Net Premium
Motor	185,115,318	53,402,415	131,712,903
Agricultural	39,182,179	31,345,743	7,836,436
Aviation	-	-	-
Engeneering	73,876,598	64,621,392	9,255,206
Fire	65,574,972	64,740,220	834,753
Marine	15,809,937	13,108,775	2,701,162
Miscellaneous	34,996,900	32,553,578	2,443,322
Micro	362,178	-	362,178
Total	414,918,082	259,772,123	155,145,959

37.1 Risk Management Framework

(ii) **Financial risks**

Nature and extent of risk arising from financial instruments

The Company has exposure to the following risks from financial instruments.

- Credit risk (loan risk)
- Liquidity risk
- Market risk

This note presents information about the Company's exposure to each of the above risks and the Company's objectives, policies and processes for measuring and managing risks.

● **Credit risk/ Loan Risk**

Credit risk is the risk of financial loss to the Company, if a customer or counter-party to a financial instrument fails to meet its contractual obligations in accordance with agreed terms and arises principally from the Company's premium receivables, reinsurance receivables, investments in debt securities and deposits with financial institutions such as time deposits, demand deposits, etc.

Management of credit risk - Insurance receivables

There is no policy for providing Credit facility against issued policy document as per regulatory restriction.

Management of credit risk - Reinsurance receivables

Credit risk with regard to reinsurance receivables is mitigated by selecting the reinsurers with higher credit ratings and reviewing their ratings periodically. The following table depicts the reinsurers of the Company with their ratings.

Reinsurer	Rating	Issuing agency
GIC Re India	A-	A M Best
East Africa Re, Kenya	B	A M Best
Kenya Re, Kenya	B	A M Best
GIC Bhutan Re	A	CARE INDIA
Oman Re, Oman	B+	A M Best
New India Ass. India	A-	A M Best
Oriental Ins. India	B++	A M Best
Nepal Reinsurance Company	N/A	N/A

Management of credit risk - Financial investments (Except listed equity securities)

The Company evaluates the credit ratings of the respective investee and/or respective issue prior to the investment decision are made. In addition, the Company focuses on tolerable levels concentration risk and portfolio monitoring in line with the Company's risk appetite.

Management of credit risk - Cash at bank

The Company's exposure to credit risk with relevant to cash and cash equivalents is minimal since these balances are maintained at banks and finance companies with high credit ratings.

AJOD Insurance Limited

CTC Mall, Sundhara, Kathmandu

Notes to the Financial Statements For the year ended 31st Ashad 2076

37.2 Risk Management Framework (Continued)

Collateral adequacy

Being restriction on credit facility floating, collateral adequacy is not applicable in case of this insurance company.

● **Liquidity risk**

Liquidity risk is the risk that the Company will encounter difficulty in meeting obligations associated with its financial liabilities that are settled by delivering cash or another financial asset. In respect of catastrophic events, there is also a liquidity risk associated with timing differences between gross cash out-flows and expected reinsurance recoveries. As per requirement of NFRS, adequate provision as per Liability Adequacy Test conducted by Fellow Actuary is being made.

Management of liquidity risk

The following controls are in place to mitigate liquidity risk which is faced by the Company.

- i. The Company's approach to managing liquidity is to ensure that funds available are adequate to meet claim payments to its policyholders and to ensure operational expenses are paid when they are due.
- ii. Main sources of the Company's funding are capital and gross written premium. The Company also maintains a portfolio of readily marketable securities to strengthen its liquidity position. Investment durations are diversified, depending on the cash flow needs of the Company and maturity periods are regularly reviewed. Cash flow analysis is done prior to investments are made.
- iii. The Company's treaty agreements with reinsurers contain clauses permitting the immediate draw down of funds to meet claim payments should claim events exceed a certain agreed size.
- iv. Availability of a stand-by overdraft facility to be used only in the event of an emergency.
- v. Determining the maturity profiles of insurance contract liabilities and reinsurance assets based on the estimated timing of net cash outflows from recognised insurance liabilities.
- vi. Planning for all large cash outflows in advance and making necessary arrangements to ensure the availability of funds to meet such outflows.

Exposure to liquidity risk

The Company monitors the liquidity position of the Company to assess funding requirements. Liquid assets include cash and short term investments and bills purchased. The Company also monitors maturity profile of its assets and liabilities.

Maturity profiles

The following table summarises the maturity profile of the financial assets, financial liabilities and insurance contract liabilities. Unearned premiums have been excluded from the analysis as they are not contractual obligations. The Company maintains a portfolio of highly marketable and diverse assets that can be easily liquidated in the event of an unforeseeable interruption of cash flow. The Company also has committed lines of credit that it can access to meet liquidity needs.

AJOD Insurance Limited

CTC Mall, Sundhara, Kathmandu

Notes to the Financial Statements For the year ended 31st Ashad 2076

37.3 Risk Management Framework (Continued)

Contractual maturities of undiscounted cash flows of financial assets and financial liabilities are provided below.

As at 32 Ashad 2075

Financial assets/liabilities	0-6 Months	7-12 Months	1-2 Years	Over 2 Years	No Stated Maturity	Total
Financial assets						
Fair value through profit or loss	-	-	-	-	-	-
Listed equity securities	-	-	-	-	-	-
Fair value through other comprehensive income	-	-	-	-	-	-
Amortized cost (please specify separately)	-	-	-	-	-	-
Fixed deposit	-	-	-	-	-	-
Government bond	-	-	-	-	-	-
Reinsurance receivables	-	-	-	-	-	-
Other Financial Assets	216,500	-	-	-	-	216,500
Cash and short term deposits	35,225,757	-	-	-	-	35,225,757
Total	35,442,257	-	-	-	-	35,442,257
Financial liabilities						
Reinsurance payable	1,940,283	-	-	-	-	1,940,283
Other financial liabilities (Sundry Creditors)	7,066,161	-	-	-	-	7,066,161
Total	9,006,444	-	-	-	-	9,006,444

As at 31 Ashad 2076

Financial assets/liabilities	0-6 Months	7-12 Months	1-2 Years	Over 2 Years	No Stated Maturity	Total
Financial assets						
Fair value through profit or loss	-	-	-	-	-	-
Listed equity securities	-	-	-	-	-	-
Fair value through other comprehensive income	-	-	-	-	200,000.00	200,000
Amortized cost:	-	-	-	-	-	-
Fixed deposit	-	-	-	876,029,561.65	-	876,029,562
Government bond	-	-	-	-	-	-
Reinsurance receivables	-	-	-	-	-	-
Other Financial Assets	-	21,504,813.42	-	-	-	21,504,813
Cash and short term deposits	33,671,119	-	-	-	-	33,671,119
Total	33,671,119	21,504,813	-	876,029,562	200,000	931,405,494
Financial liabilities						
Reinsurance payable	-	104,111,789.52	-	-	-	104,111,790
Other financial liabilities	-	19,924,569.99	-	-	-	19,924,570
Total	-	124,036,360	-	-	-	124,036,360

AJOD Insurance Limited

CTC Mall, Sundhara, Kathmandu

Notes to the Financial Statements For the year ended 31st Ashad 2076

37.4 Risk Management Framework (Continued)

- **Market risk**

Market risk is the risk that the fair value or future cash flows of financial instruments will fluctuate due to changes in market variables such as interest rates, foreign exchange rates and equity prices. Market risk is an aggregation of,

- a) Interest rate risk
- b) Currency risk
- c) Equity price risk

a) Interest rate risk

Interest rate risk is the risk that fair value or future cash flows of a financial instrument will fluctuate due to changes in market interest rates. Floating rate instruments typically expose the Company to cash flow interest risk, whereas fixed interest rate instruments expose the Company to fair value interest rate risk.

Management of interest rate risk

In order to mitigate the interest rate risk faced by the Company, the management follows the guidelines set out in the investment policy which is regularly reviewed by the Investment Committee. Among such guidelines, following guidelines included to mitigate the interest rate risk faced by the Company.

- i. Preferred investment horizon for the investment portfolio is limited to a maximum of ten years from the time of investment.
- ii. Forecasting and monitoring future cash inflows and outflows when formulating investment strategies.
- iii. Relative amounts of the each portfolio will be determined by the Company's liquidity position, availability of market values, individual securities' risk/return profiles.

However, Company does not have any variable rate interest bearing financial assets and financial liabilities as at the reporting date. Therefore, the Company is exposed only to fair value interest rate risk during the period.

b) Currency risk

Currency risk is the risk that the value of a financial instrument will fluctuate due to the changes in foreign exchange rates. The Company's principal transactions are carried out in Nepalese Rupees (Rs.) and hence, its exposure to foreign exchange risk arises primarily with respect to reinsurance recoveries and US Dollars denominated assets developed out of aforementioned recoveries.

c) Equity price risk

The risk of fluctuation in fair values or future cash flows of a financial instrument due to a change in market prices, other than those occurring due to interest rate risk or currency risk, is referred to as equity price risk. Accordingly, the equity price risk affects the Company's investments in equity instruments.

Management of equity price risk

In order to mitigate the equity price risk faced by the Company, the management follows the guidelines set out in the investment policy. The Company's investment policy guides the management to set/monitor objectives and constraints on investments, diversification plans as well as limits on equity exposure. Compliance with the policy is monitored and the exposure and instances of non-compliance are reported to the Board of Directors. The policy is reviewed regularly for pertinence and for changes in the risk environment. The Company manages its equity price risk by investing in relatively less volatile sectors and in different sectors.

Sensitivity analysis - Equity price risk

Sensitivity analysis for equity risk reflects how changes in the fair value of equity securities at the reporting date will fluctuate in response to assumed changes in equity market prices.



AJOD Insurance Limited

CTC Mall, Sundhara, Kathmandu

Notes to the Financial Statements For the year ended 31st Ashad 2076

38 Events After The Reporting Date

38.1 Dividends

The company does not have proposed the dividend for the fiscal year ending as on 31st Ashad 2076.

There have been no events subsequent to the reporting date, which would have any material effect on the Company, other than disclosed above.

39 Capital Commitments and Contingencies

39.1 Capital commitments

The Company has no commitments as on Ashar end 2075/76.

39.2 Contingencies

In the opinion of the Directors and the Company's lawyers, there is no such pending litigation against which the Company will not have a material impact on the reported financial results or future operations of the Company.

All pending litigation for claims have been evaluated and adequate provisions have been made in the financial statements.

AJOD Insurance Limited

CTC Mall, Sundhara, Kathmandu

Notes to the Financial Statements For the year ended 31st Ashad 2076

40 Actuarial Data for Gratuity and Leave Encashment

The Nepal Accounting Standard 19 on “Employee Benefits” issued by the Institute of chartered Accountants of Nepal has been adopted by the Company as under:

Defined Benefit plans in respect of Leave Encashment will be as per actuarial valuation. The leave encashment valuation as per actuarial is as below and the company has contributed a fixed amount of gratuity in social security fund hence not required to do valuation of gratuity.

Brief calculation pattern of Actuarial Valuation Working as disclosed hereunder:

S.N.	Particulars	2075-76	2074-75
		Leave Encashment (SL and PL)	Leave Encashment (SL and PL)
1	Expenses Recognized In Income Statement		
	Interest Cost	-	-
	Current Service Cost	4,021,967	-
	Expected Return on Plan Assets	-	-
	Actuarial (Gain)/ Loss	-	-
	Past Service Cost		
	Expenses recognized in the Profit & Loss A/c	4,021,967	-
2	Change in Present Value Obligations		
	PV of Obligation at beginning of the year	-	-
	Interest Cost	-	
	Current Service Cost	4,021,967	
	Benefit paid	-	
	Actuarial (Gain)/ Loss	-	
	Liability at the end of the year	4,021,967	-
3	Change in Fair Value of Plan Assets		
	Fair Value of Plan Asset at Beginning of the Year	-	
	Expected Return on Plan Assets	-	
	Contribution by Employer	-	
	Benefit paid	-	
	Actuarial (Gain)/ Loss on Plan Assets	-	
	Fair Value of Plan Asset at End of the Year	-	-
4	Amount Recognized in Statement of Financial Position		
	Present Value of Obligations at Year End	4,021,967	-
	Fair Value of Plan Assets at Year End		
	Funded Status	(4,021,967)	-
	Unrecognised Actuarial (Gain)/Loss at Year End		
	Unrecognised Past Service Cost		
	Net Asset/(Liability) Recognised in Balance Sheet	(4,021,967)	-
5	Actuarial Assumptions		
	Discount rate	6.50%	
	Salary escalation rate	7.50%	
	Retirement age	60 years	
	Mortality	Nepali Assured Lives Mortality 2009	



AJOD Insurance Limited

CTC Mall, Sundhara, Kathmandu

Notes to the Financial Statements For the year ended 31st Ashad 2076

Operational risks

Operational risk is the risk of loss arising from system failure, human error, fraud or external events. When controls fail to perform, operational risks can cause damage to reputation, have legal or regulatory implications or can lead to financial loss. The Company cannot expect to eliminate all operational risks, but by initiating a rigorous control framework and by monitoring and responding to potential risks, the Company is able to manage the risks. Controls include effective segregation of duties, access controls, authorisation and reconciliation procedures, staff education and assessment processes, including the use of internal audit. Business risks such as changes in environment, technology and the industry are monitored through the Company's strategic planning and budgeting process.

Net change in operational assets and liabilities	FY 2075-76 Rs.	FY 2074-75 Rs.
Net change in reinsurance receivables	160,697,801	2,250,808
Net change in receivables and other assets	33,089,952	(18,390,458)
Net change in insurance liabilities	312,705,926	2,360,913
Net change in other liabilities	168,697,799	9,597,659
Total	675,191,477	(4,181,077)

AJOD Insurance Limited

CTC Mall, Sundhara, Kathmandu



Notes to the Financial Statements For the year ended 31st Ashad 2076

41 Segment Reporting

For the FY ending 31st Ashad 2076

Particular	Line of Business (LOB)								Unallocated Amount	Total
	Motor	Agricultural	Micro	Aviation	Engineering	Fire	Marine	Miscellaneous		
Gross Premium Income	185,115,318	39,182,179	362,178	-	73,876,598	65,574,972	15,809,937	34,996,900	-	414,918,082
Premium ceded to reinsurer	(53,402,415)	(31,345,743)	-	-	(64,621,392)	(64,740,220)	(13,108,775)	(32,553,578)	-	(259,772,123)
Fee and Commission Income	16,094,013.47	6,896,063.46	-	-	15,959,420.79	15,947,573.66	4,006,921.70	9,695,754.97	(46,900,381.16)	21,689,367
Investment Income	11,570,974	663,758	7,022	-	1,888,064	1,354,079	532,139	919,974	58,886,067	75,822,077
Net realised gains and losses	-	-	-	-	-	-	-	-	2,716,888	2,716,888
Fair value gains and losses	-	-	-	-	-	-	-	-	-	-
Other Income	-	-	-	-	-	-	-	-	559,600	559,600
Total Income	159,377,890	15,396,257	369,200	-	27,102,691	18,136,405	7,240,223	13,059,051	15,262,174	255,943,891
Gross Benefits and Claims Paid	(17,015,529.68)	(6,943,900.00)	(226,540.60)	-	(760,991.60)	-	(1,559,636.00)	(2,083,382.10)	-	(28,589,980)
Claims Ceded to reinsurers	5,772,857.65	5,555,120.00	-	-	739,862.27	-	1,379,747.94	1,953,884.69	-	15,401,473
Change in insurance contract liabilities	(72,365,611)	(4,106,519)	(181,089)	-	(6,729,569)	(409,182)	(1,371,737)	(1,248,200)	(65,596,217.25)	(152,008,125)
Finance costs	-	-	-	-	-	-	-	-	-	-
Other operating and administrative expenses	(54,222,677)	(15,124,939)	(716,671)	-	(23,165,359)	(19,168,161)	(4,345,469)	(10,805,269)	(6,777,155)	(134,325,701)
Total Expenses	(137,830,960)	(20,620,238)	(1,124,301)	-	(29,916,057)	(19,577,343)	(5,897,095)	(12,182,967)	(72,373,372)	(299,522,333)
Profit before income tax	21,546,930	(5,223,981)	(755,101)	-	(2,813,367)	(1,440,938)	1,343,128	876,085	(57,111,198)	(43,578,442)
Income Tax Expense	-	-	-	-	-	-	-	-	12,616,609	12,616,609
Net Profit	21,546,930	(5,223,981)	(755,101)	-	(2,813,367)	(1,440,938)	1,343,128	876,085	(44,494,589)	(30,961,833)

Continue...

For the FY ending 32nd Ashad 2075

Particular	Line of Business (LOB)						Unallocated Amount	Total
	Motor	Engineering	Fire	Miscellaneous				
Gross Premium Income	70,092	1,971,771	226,574	116,900			2,385,338	
Premium ceded to reinsurer	(17,233)	(1,960,271)	(187,186)	(108,678)			(2,273,368)	
Fee and Commission Income	138.94	3,458.55	1,234.53	250.42			5,082	
Investment Income	-	-	-	-			33,797,100	
Other Income	-	-	-	-			1,872	
Total Income	52,999	14,959	40,623	8,473			33,796,972	
Gross Benefits and Claims Paid	-	-	-	-			-	
Claims Ceded to reinsurers	-	-	-	-			-	
Change in insurance contract liabilities	52,073	11,401	38,488	8,144			110,105	
Finance costs	-	-	-	-			-	
Other operating and administrative expenses	529	969	454	135			4,631,395	
Staff expenses	-	-	-	-			3,276,804	
Administrative expenses	-	-	-	-			1,094,792	
Depreciation	-	-	-	-			259,798	
Agent Commission	-	854	60	53			968	
Reinsurance Commission expenses	-	-	-	-			-	
Service Charge	529	115	394	82			1,120	
Other Direct expenses	-	-	-	-			-	
Impairment loss	-	-	-	-			-	
Total Expenses	52,601	12,370	38,942	8,279			4,631,395	
Profit before income tax	397	2,589	1,681	193			29,167,577	
Income Tax Expense	-	-	-	-			9,635,484	
Net Profit	397	2,589	1,681	193			19,532,093	

AJOD Insurance Limited

CTC Mall, Sundhara, Kathmandu

Notes to the Financial Statements For the year ended 31st Ashad 2076

42 Reconciliation statement

42.1 Reconciliation of Profit or loss

Particulars	Year Ended 2075	Year Ended 2076
Profit/Loss as per GAAP (A)	19,929,587	41,195,659
Adjustments due to NFRS Implementation	-	
1. Unearned premium	(2,304,928)	(169,589,476)
2. Un-accrued Fee and Commission income	(483,606)	(46,900,381)
3. Increase (Decrease) in Investment Income (Government Bond)	-	-
4. Incurred but not reported	-	(35,199,729)
5. Increase (Decrease) in Other operating and administrative expenses	145,093	9,229,368
a. Reinsurance Commission Expense	-	700,292
b. Agency Commission	105,829	8,673,508
c. Gratuity/Pension Expenses	-	-
d. Leave Encashment Expenses	-	(727,642)
e. Reversal of Provision for other losses	-	583,210
f. Net Increase/Decrease in Staff Bonus	39,263	-
6. Increase (Decrease) in income tax expense due to NFRS implementation	-	31,109,738
a. Deferred tax income(expense) on premium amortization	-	-
b. Deferred tax income(expense) on Gratuity	-	-
c. Deferred tax income(expense) on Leave encashment	-	218,293
d. Deferred tax income(expense) on unearned premium	-	51,568,321
e. Deferred tax income(expense) on IBNR	-	10,559,919
f. Deferred tax income(expense) on deferred commission income and expense	-	11,371,307
g. Deferred tax income(expense) on employee bonus adjustment	-	-
h. Deferred tax income(expense) on reinsurance assets	-	(42,433,139)
i. Deferred tax income(expense) on reversal of other provision	-	(174,963)
7. Outstanding claim	-	-
8. Change in reversal of provision for loss on investment	-	-
9. Reinsurance Assets	2,250,808	139,192,988
Total Adjustment (B)	(392,633)	(72,157,492)
Profit/(Loss) as per NFRS [A+B]	19,536,954	(30,961,832)

NFRS Profit amount differ from GAAP is due to remeasurement of following items namely deferred gross premium income, deferred reinsurance premium expense, deferred fee and commission income, deferred agent commission expense, deferred reinsurance commission expense, leave encashment valuation as per actuary, incurred but not reported recognized as per LAT report and deferred tax income and expense recognized due to NFRS adjustment.



AJOD Insurance Limited
CTC Mall, Sundhara, Kathmandu

Notes to the Financial Statements
For the year ended 31st Ashad 2076

42.2 Reconciliation of Equity

Particulars	Year Ended 2075	Year Ended 2076
Total Equity as per GAAP(A)	719,929,587	752,105,666
Adjustments due to NFRS Implementation	-	-
1. Fair Value Reserve on Investment Available for Sale	-	-
2. Acturial Reserve on Gratuity	-	-
3. Net Increase/(Decrease) in Retained Earning	(392,633)	(47,949,578)
a. Premium amortization	-	-
b. Gratuity	-	-
c. Leave Encashment	-	(509,349)
d. Unexpired risk reserve	(2,304,928)	(120,326,082)
e. Reinsurance Asset	2,250,808	99,010,657
f. Employee Bonus provision	39,263	-
g. Reversal of other Provision	-	408,247
h. Unearned Commission income and expense	(377,777)	(26,533,050)
i. Reversal of provision for loss on investment	-	-
4. Outstanding claim	-	-
5. Incurred but not reported	-	(24,639,810)
Total Adjustment (B)	(392,633)	(72,589,388)
Total Equity as per NFRS [A+B]	719,536,953	679,516,277

NFRS balance of equity differ from the GAAP balance is due to remeasurement of following items namely unearned permium reserve created as per LAT report, reinsurance assets, employee bonus adjustment as per NFRS profit, deferred commission income and expense recognized as liability and assets adjusting with retained earning and IBNR recognized as per NFRS 4.

Notes to the Financial Statements
For the year ended 31st Ashad 2076

42.3 Reconciliation of Statement of financial position

	Year ended 2075				Year ended 2076			
	As per Gaap	NFRS Reclassification	NFRS Remeasurement	NFRS Balance	As per Gaap	NFRS Reclassification	NFRS Remeasurement	NFRS Balance
Assets								
Property, Plant & Equipment	10,915,873	-	-	10,915,873	30,863,528	-	-	30,863,528
Intangible Assets	480,000	-	-	480,000	1,466,000	-	-	1,466,000
Deferred Tax Assets	-	-	-	-	1,127,259	-	31,109,738	32,236,997
Financial assets								
Financial assets at amortized cost	-	678,746,178	-	678,746,178	-	876,029,562	-	876,029,562
Financial asset at fair value through other comprehensive income	-	-	-	-	200,000	(583,210)	583,210	200,000
Financial assets at fair value through profit or loss	-	-	-	-	-	-	-	-
Other Financial Assets	962,678	(746,178)	-	216,500	6,606,985	(1,529,562)	-	5,077,424
Reinsurance Asset	-	-	2,250,808	2,250,808	-	2,150,481	141,443,796	162,948,609
Insurance receivables	3,791,514	-	-	3,791,514	23,847,099	-	-	23,847,099
Other Assets	1,502,978	-	105,829	1,608,807	302,620	-	9,479,630	9,782,250
Current tax assets	13,261,423	(9,502,070)	-	3,759,353	40,436,551	(38,314,715)	-	2,121,837
Cash and Cash Equivalents	713,225,757	(678,000,000)	-	35,225,757	908,171,119	(874,500,000)	-	33,671,119
Total Assets	744,140,222	(9,502,070)	2,356,637	736,994,790	1,013,021,162	(17,393,111)	182,616,374	1,178,244,425
Liabilities								
Insurance Contract Liabilities	55,985	-	2,304,928	2,360,913	86,467,893	21,504,813	207,094,132	315,066,838
Deferred Tax Liabilities	133,414	-	-	133,414	-	-	-	-
Other Financial Liabilities	7,178,558	-	-	7,178,558	15,504,363	-	727,642	16,232,005
Insurance Payables	1,940,283	-	-	1,940,283	107,804,354	-	-	107,804,354
Other Liabilities	2,956,507	-	444,343	3,400,850	583,210	(583,210)	47,383,987	47,383,987
Current tax Liabilities	9,502,070	(9,502,070)	-	-	38,314,715	(38,314,715)	-	-
Trade and other payables	2,443,819	-	-	2,443,819	12,240,962	-	-	12,240,962
Total Liabilities	24,210,636	(9,502,070)	2,749,271	17,457,837	260,915,497	(17,393,111)	255,205,762	498,728,147

Continue...

	Year ended 2075				Year ended 2076			
	As per Gaap	NFRS Reclassification	NFRS Remeasurement	NFRS Balance	As per Gaap	NFRS Reclassification	NFRS Remeasurement	NFRS Balance
Equity								
Share capital	700,000,000	-	-	700,000,000	700,000,000	-	-	700,000,000
Share premium	-	-	-	-	-	-	-	-
Insurance Fund	9,964,793	-	-	9,964,793	30,562,623	-	-	30,562,623
Catastrophic reserves	996,479	-	-	996,479	2,154,304	-	-	2,154,304
Retained Earnings	8,834,900	-	(392,633)	8,442,267	18,261,479	-	(103,699,126)	(85,437,647)
Other Reserves	133,414	-	-	133,414	1,127,259	-	31,109,738	32,236,997
Total Equity	719,929,587	-	(392,633)	719,536,953	752,105,666	-	(72,589,388)	679,516,277
Total Liabilities and Equity	744,140,223	(9,502,070)	2,356,637	736,994,791	1,013,021,162	(17,393,111)	182,616,374	1,178,244,425

The NFRS balance of assets differ from GAAP balance is due to remeasurement of following items Deferred reinsurance and agent commission expense, deferred tax assets increase due to NFRS remeasremnt, reversal of other provision and reinsurance assets recognized.

The NFRS balance of liability differ from GAAP balance is due to remeasurement of following items gross unearned premium reserve, Incurred but not reported recognition as per NFRS 4, deferred reinsurance commission income and leave encashment provision as per actuarial valuation.

NFRS balance of equity differ from the GAAP balance is due to remeasurement of following items namely unearned premium reserve created as per LAT report, reinsurance assets, employee bonus adjustment as per NFRS profit, deferred commission income and expense recognized as liability and assets adjusting with retained earning and IBNR recognized as per NFRS 4.

AJOD Insurance Limited

CTC Mall, Sundhara, Kathmandu

Notes to the Financial Statements

For the year ended 31st Ashad 2076

42.4 Reconciliation of Cash flow statement

For the year ending 31st Ashad 2076

Particular	As per GAAP	As per NFRS	Difference
Cash flow from Operating Activities	145,293,807	156,882,960	(11,589,153)
Cash flow from Investing Activities	(137,093,459)	(149,378,755)	12,285,296
Cash flow from financing Activities	-	(9,058,843)	9,058,843
Net change in cash and cash equivalent	8,200,348	(1,554,638)	9,754,986
Opening cash and cash equivalent	942,469	35,225,757	(34,283,288)
closing cash and cash equivalent	9,142,817	33,671,119	(24,528,302)

The change in cash flow from operating activities as per GAAP and as per NFRS is due to following reason:

- Deferred goss premium
- Deferred premium ceded to reinsurer
- Deferred reinsurance commission income
- Deferred Agent commission expense
- Deferred Reinsurance commission expense
- Increase/decrease in deferred tax expense as per NFRS
- Staff bonus adjustment as per NFRS

The change in cash flow from Investing activities as per GAAP and as per NFRS is due to following reason:

- Reclassification of fixed deposit having more than 3month as financial assets at amortized cost
- Reclassification of interest income in Long term investment to the book value of Investment.

The change in cash flow from financing activities as per GAAP and as per NFRS is due to following reason:

- Change in Retained earning due to NFRS



AJOD Insurance Limited
CTC Mall, Sundhara, Kathmandu

Notes to the Financial Statements
For the year ended 31st Ashad 2076

43 Liability Adequacy Test Report Result

line of business	Net Unexpired Risk Reserve	
	31st Ashad 2076	32nd Ashad 2075
Fire	5,385,031	38,488
Engineering	4,287,810	11,401
Agriculture	5,553,088	-
Marine	1,585,688	-
Miscellaneous	1,471,238	8,144
Motor	89,740,732	52,073
Total	108,023,587	110,105
line of business	IBNR	
	31st Ashad 2076	32nd Ashad 2075
Fire	1,577,446	-
Engineering	2,382,826	-
Agriculture	1,680,010	-
Marine	578,299	-
Miscellaneous	798,004	-
Motor	29,343,350	-
Total	36,359,935	-

J.N. Upadhyay & Co.

Chartered Accountants

अजोड इन्स्योरेन्स लिमिटेडका संचालक समिति समक्ष स्वतन्त्र लेखापरिक्षकको प्रतिवेदन

हामीले यसैसाथ संलग्न अजोड इन्स्योरेन्स लिमिटेडको २०७६ आषाढ ३१ (जुलाई १६, २०१९) को वासलात, सो मितिमा समाप्त भएको आर्थिक वर्षको नाफा नोक्सान हिसाब, नगद प्रवाह विवरण तथा पूंजी कोष परिवर्तन विवरणको लेखा परिक्षण सम्पन्न गरेका छौं।

व्यवस्थापनको दायित्व

लेखा, आन्तरिक नियन्त्रण तथा वित्तीय विवरण सम्बन्धि प्रणाली तथा ढाँचाको विकास तथा कार्यान्वयन कम्पनीको व्यवस्थापनको दायित्व हो। कम्पनीको व्यवस्थापनको दायित्व अन्तर्गत वित्तीय विवरण गलत आंकडा, जालसाजी र सारभूत रूपमा त्रुटि रहित छ भनी वित्तीय विवरण तयारी र प्रस्तुतीकरण गर्ने सम्बन्धी आन्तरिक नियन्त्रण प्रणालीको तर्जुमा, कार्यान्वयन र संचालन गर्ने कार्य, लेखानीतिको छनौट तथा कार्यान्वयन, एवं लेखासम्बन्धी महत्वपूर्ण अनुमानहरू पर्दछन्।

लेखापरिक्षकको दायित्व

कम्पनीले राखी देखाएको श्रेस्ता एवं कागजातहरू माथि लेखापरिक्षण गरि प्रस्तुत वित्तीय विवरणहरू उपर लेखापरिक्षणको आधारमा आफ्नो मन्तव्य जारी गर्नु हाम्रो उत्तरदायित्व हो। नेपालको लेखापरिक्षण मापदण्ड तथा लेखापरिक्षणको सर्वमान्य प्रचलनको आधारमा हामीले लेखापरीक्षण कार्य सम्पन्न गरेका छौं। वित्तीय विवरण सारभूतरूपमा गलत आंकडारहित छ भन्ने कुरामा विश्वस्त हुनुका लागि ती मापदण्ड तथा सर्वमान्य प्रचलनमा रहेका मार्गदर्शन अनुसार लेखापरीक्षण योजना तयार गरी तदनुसार लेखापरिक्षण सम्पन्न गर्नु पर्दछ। वित्तीय विवरणमा उल्लेखित रकम तथा खुलाइएका अन्य विवरणलाई पुष्ट्याई गर्ने प्रमाणको छहके परीक्षण समेत लेखापरीक्षणमा समावेश हुन्छ। कम्पनीले अवलम्बन गरेका लेखा सिद्धान्त, व्यवस्थापनले गरेका महत्वपूर्ण अनुमान एवम् वित्तीय विवरण प्रस्तुतिले समग्र स्थितिको मूल्यांकन पनि लेखापरीक्षणमा समावेश हुन्छ। लेखापरीक्षणले हाम्रो मन्तव्यलाई पर्याप्त आधार प्रदान गर्ने कुरामा हामी विश्वस्त छौं।

लेखापरिक्षण मन्तव्य

हाम्रो रायमा र हामीले जाने बुझेसम्म तथा हामीलाई उपलब्ध गराइएको सुचनाको आधारमा अजोड इन्स्योरेन्स लिमिटेडको २०७६ आषाढ ३१ (जुलाई १६, २०१९) को संलग्न वित्तीय विवरणहरू प्रचलित कानूनको अधिनमा रही लागू गर्न सकिने हदसम्म नेपाल लेखामान, कम्पनी ऐन २०६३ एवं बीमा ऐन २०४९, बीमा नियमावली २०४९ र बीमा समितिको निर्देशन अनुरूप तयार एवं प्रस्तुत गरिएको छ।

बीमकको संस्थागत सुशासन सम्बन्धी निर्देशिका, २०७५ को दफा ४० बमोजिमको प्रतिवेदन

(क) कम्पनीको बीमा कोष, अनिवार्य जगेडा कोष तथा अन्य कोष वा सम्पत्ति कम्पनीको दायित्वको अनुपातमा तोकिए बमोजिम रहेको पाईयो।

(ख) कम्पनीले इजाजत प्राप्त निर्जीवन बीमा व्यवसाय बाहेक अन्य बीमा व्यवसाय कारोबार नगरको पाईयो।

(ग) कम्पनीले बीमितको हक हित विरुद्धको कुनै कार्य नगरको पाईयो।

(घ) कम्पनीले बीमा समितिको निर्देशन अनुरूप कार्य गरेको पाईयो।

(ङ) इजाजत प्राप्त बाहेकका बीमालेख जारी नगरको पाईयो।



J.N. Upadhyay & Co.

Chartered Accountants

- (च) शेयरधनीलाई जानकारी गराउनु पर्ने वित्तीय वा अन्य विषयमा शेयरधनीलाई जानकारी गराएको पाईयो ।
(छ) कम्पनीले लिएको दीर्घकालिन दायित्वको अनुपातमा त्यस्तो जायजेथावाट त्यस्तो दायित्व निर्वाह गर्न कम्पनी सक्षम रहेको पाईयो ।
(ज) कम्पनीको अन्तरिक नियन्त्रण प्रणाली प्रभावकारी भएको पाईयो ।

जे.एन.उपाध्याय एण्ड कम्पनी
चार्टर्ड एकाउण्टेण्ट्स



सिए. जगन्नाथ उपाध्याय
चार्टर्ड एकाउण्टेण्ट

UDIN No. 191114CA00114vuwk

मिति : २०७६।०।२६
स्थान : काठमाडौं ।

अजोड इन्स्योरेन्स लिमिटेड

२०७६ साल आषाढ ३१ गतेको वासलात

क्र.सं.	विवरण	अनुसूची	यस वर्ष	गत वर्ष
	श्रोत			
१	चुक्ता पूँजी	१३	७००,०००,०००	७००,०००,०००
२	जगेडा तथा कोष	१४	१९,३६८,७३९	८,९६८,३१४
३	बीमा कोष	१२	३०,५६२,६२३	९,९६४,७९३
४	महा-विपत्ती जगेडा	१५	२,१५४,३०४	९९६,४७९
५	तिर्न बाँकी दीर्घकालीन ऋण तथा सापटी	१६	-	-
	कूल श्रोत		७५२,१०५,६६६	७१५,५२५,५८६
	उपयोग			
६	स्थिर सम्पत्ती (खुद)	१७	३२,३२९,५२८	११,३९५,८७३
७	दीर्घकालिन लगानी	१८	२००,०००	-
८	दीर्घकालिन कर्जा	२०	-	-
	चालु सम्पत्ती कर्जा तथा पेशकीहरू :			
९	नगद तथा बैंक मौज्दात	१९	९,१४२,८१७	९४२,४६८
१०	अल्पकालिन लगानी	१८	८९९,०२८,३०३	७१२,२८३,२८९
११	अल्पकालिन कर्जा	२०	-	-
१२	अन्य सम्पत्ती	२१	७२,३२०,५१५	१९,५१८,५९३
	जम्मा (क) (६+१०+११+१२)		९८३,७८०,६५४	७३३,७४४,३५०
	चालु दायित्व तथा व्यवस्थाहरू :			
१३	चालु दायित्व	२२	१३०,१२६,३०५	११,६९६,०७५
१४	असमाप्त जोखिम बापत व्यवस्था	२३	७७,५७२,९७९	५५,९८५
१५	भुक्तानी हुन बाँकी दावी बापत व्यवस्था	६	८,८९४,९१३	-
१६	अन्य व्यवस्था	२३क	४४,३२९,३००	१२,४५८,५७७
	जम्मा (ख) (१३+१४+१५+१६)		२६०,९२३,५९७	८०,१९०,६३७
१७	खुद चालु सम्पत्ती (ग) = (क) - (ख)		७१९,५५७,०५७	७०८,५३३,७१३
१८	अपलेखन वा समायोजन हुन बाँकी विविध खर्चहरू	२४	-	-
१९	नाफा नोक्सान हिसाबबाट सारेको नोक्सान		-	-
२०	कूल उपयोग (६+७+८+१०+११+१२)		७५२,१०५,६६६	७१५,९२९,५८६

संभावित दायित्वहरू र अनुसूची ६ तथा १२ देखि २६ सम्म यसका अभिन्न अंग हुन् ।

संभावित दायित्वहरू

विवरण	यस वर्ष	गत वर्ष
चुक्ता वा भुक्तानी हुन बाँकी लगानी	-	-
प्रत्याभूति प्रतिवद्धता	-	-
बीमालेख अन्तर्गत भन्दा बाहेकबाट बीमक उपर दावी परेको तर बीमकले दायित्व स्वीकार नगरेको	-	-
बीमकले वा बीमकको तर्फबाट दिइएको ग्यारेण्टी	-	-
अन्य (विवरण खुलाउने)	-	-
जम्मा	-	-

गणेश कुमार कापर
मुख्य प्रबन्धक

कुमार बहादुर खत्री
प्रमुख कार्यकारी अधिकृत

सागर गुरुङ
संचालक

राम बहादुर गुरुङ
संचालक

हाम्रो यसै साथ संलग्न आजकै
मितिको प्रतिवेदन आधारमा

चिरिन्जवी द्वा
संचालक

आजाद श्रेष्ठ
अध्यक्ष

सि.ए. जगन्नाथ उपाध्याय
चार्टर्ड एकाउन्टेन्टस
जे.एन.उपाध्याय एण्ड कं.
चार्टर्ड एकाउन्टेन्टस

मिति : २०७६/०७/२६
स्थान: काठमाडौं

अजोड इन्स्योरेन्स लिमिटेड

आर्थिक वर्ष २०७५/०७६ को नाफा-नोक्सान हिसाब

क्र.सं.	विवरण	अनुसूची	यस वर्ष	गत वर्ष
	आम्दानी			
१	आय व्यय हिसाबबाट सारेको नाफा/(नोक्सान)	७	१३,५३३,७९९.९३	१,६८७,९९६
२	लगानी कर्जा तथा अन्यबाट आय	२	६२,९६९,५९९.९०	३९,८३२,२९२
३	व्यवस्था फिर्ता	८	-	-
४	अन्य आम्दानी (विवरण खुलाउने)		-	-
	जम्मा आम्दानी (क)		७५,६६५,३९९.०३	३३,५२०,९२८
	खर्च			
५	व्यवस्थापन खर्च	५	१५,४२३,३९३.४९	९९८,५५०
६	अपलेखन खर्च	९	-	-
७	शेयर सम्बन्धी खर्च	९क	-	-
८	अन्य खर्चहरू	१०	-	-
९	नोक्सानीको लागि व्यवस्था	११	५८३,२०९.८८	-
१०	कर्मचारी आवास व्यवस्था		-	-
११	कर्मचारी बोनस व्यवस्था		-	२,९५६,५०७
१२	समायोजित आयकर (अ) = (आ) - (इ)		१८,४५३,९२८.४३	५,६३५,४८४
	आ) आयकर		१९,७५३,८०९.७३	९,५०२,०७०
	इ) स्थगन कर (सम्पत्ति)/दायित्व		(१,२६०,६७३.३०)	१३३,४९४
	जम्मा खर्च (ख)		३४,४६६,६५९.७२	१३,५६०,५४९
	खुद नाफा/(नोक्सान) (ग) = (क) - (ख)		४१,१९८,७३९.३१	१९,९६०,३७९
१३	(क) बीमा कोषमा सारेको	१२	२०,५९७,८२९.६५	९,९६४,७९३
	(ख) बीमा जगेडामा सारेको	१४	-	-
१४	अघिल्लो वर्षसंग सम्बन्धित खर्च		९,०९९,५७९.९३	-
१५	अघिल्लो वर्षबाट सारिएको नाफा/(नोक्सान)		८,८३४,९००.२०	-
	बाँडफाँडको लागि उपलब्ध रकम		२०,४९३,९४६.५२	५,६६४,७८३
१६	(क) स्थगन कर जगेडा	१४	९९३,८४५.५२	१३३,४९४
	(ख) पूँजीगत जगेडा	१४	-	-
	(ग) विशेष जगेडा		-	-
	(घ) अन्य जगेडा	१४	-	-
	(ङ) प्रस्तावित लाभांश		-	-
	(अ) बोनस शेयर	१४	-	-
	(आ) नगद लाभांश	२३क	-	-
	(च) महा-विपत्ती जगेडा	१५	१,१५७,८२४.९७	९९६,४७९
१७	वासलातमा सारेको नाफा/(नोक्सान)		१८,२६९,४७६.४३	८,८३४,६००

अनुसूची २, ५ तथा ७ देखि १२, १४ र १५ सम्म यसका अभिन्न अंग हुन् ।

गणेश कुमार कापर
मुख्य प्रबन्धक

कुमार बहादुर खत्री
प्रमुख कार्यकारी अधिकृत

सागर गुरुङ
संचालक

राम बहादुर गुरुङ
संचालक

हाम्रो यसै साथ संलग्न आजकै
मितिको प्रतिवेदन आधारमा

चिरिन्जवी द्वा
संचालक

आजाद श्रेष्ठ
अध्यक्ष

सि.ए. जगन्नाथ उपाध्याय
चार्टर्ड एकाउन्टेन्टस
जे.एन.उपाध्याय एण्ड कं.
चार्टर्ड एकाउन्टेन्टस

मिति : २०७६/०७/२६
स्थान: काठमाडौं

अजोड इन्स्योरेन्स लिमिटेड

श्रावण १ देखि २०७६ असार मसान्त सम्मको नगद प्रवाहको विवरण

क्र.सं.	विवरण	यस वर्ष	गत वर्ष	
क	कारोबार संचालनबाट नगद प्रवाह :			
	बीमा शुल्क आम्दानी	४१०,९०८,३७९.९६	२,३८५,३३८	
	पुनर्बीमा शुल्क आम्दानी	४,००९,७०१.७१	-	
	पुनर्बीमा कमिशन आम्दानी	६८,५९९,७४८.०५	४८८,६८९	
	अन्य प्रत्यक्ष आम्दानी	-	-	
	पुनर्बीमकबाट प्राप्त दावी रिक्भरी	१५,४०१,४७२.५५	-	
	पुनर्बीमा शुल्क भुक्तानी	(२५९,७७२,१२२.६९)	(२,२७३,३६८)	
	पुनर्बीमा कमिशन भुक्तानी	(१,००५,०५८.२८)	(१६,०२०)	
	अभिकर्ता कमिशन भुक्तानी	(१०,५००,८७८.५३)	-	
	दावी भुक्तानी	(२८,५८९,९७९.९८)	-	
	सेवा शुल्क भुक्तानी	(२३,९९७.४१)	-	
	अन्य प्रत्यक्ष खर्च	(६५८,७२२.९९)	-	
	व्यवस्थापन खर्च भुक्तानी	(११९,४८५,२९०.७३)	(१,४५४,३५३)	
	कर्मचारी बोनस भुक्तानी	(२,९५६,५०७.००)	-	
	आयकर भुक्तानी	(२७,१७५,१२८.०४)	(१३,२०४,११६)	
	चालु सम्पत्तिमा (वृद्धि)/कमी	(२४,०९७,२३२.४०)	(४,५६०,५१६)	
	चालु दायित्वमा वृद्धि/(कमी)	१२०,६३९,४२२.७६	२९,१६१,७१६	
कारोबार संचालनबाट खूद नगद प्रवाह (क)	१४५,२५३,८०६.५८	१०,५२७,३७०		
ख	लगानी गतिविधिबाट नगद प्रवाह			
	स्थिर सम्पत्तिमा (वृद्धि) कमी	(२७,७१७,४४८.६८)	(११,६५५,६७१)	
	सरकारी र सरकारको जमानत प्राप्त सेक्युरिटीमा लगानीमा (वृद्धि) कमी	-	-	
	बैंक तथा वित्तीय संस्थाको मुद्दती निक्षेपमा लगानीमा (वृद्धि) कमी	(१९६,५००,०००.००)	(६७८,०००,०००)	
	बैंक तथा वित्तीय संस्थाको अन्य निक्षेप लगानीमा (वृद्धि) कमी	९,७५४,९८६.३४	(३४,२८३,२८९)	
	इक्यूटी शेयर लगानीमा (वृद्धि) कमी	-	-	
	अग्राधिकार शेयर/डिबेन्चरमा लगानीमा (वृद्धि) कमी	-	-	
	अन्य लगानीमा (वृद्धि) कमी	(२००,०००.००)	-	
	पेशकी तथा कर्जामा (वृद्धि) कमी	-	-	
	भुक्तानी प्राप्त ब्याज आम्दानी (लगानीमा)	७७,००९,४०३.२१	३३,०५०,९२२	
	भुक्तानी प्राप्त डिभिडेन्ड	-	-	
	भाडा आम्दानी	-	-	
	भुक्तानी प्राप्त ब्याज आम्दानी (कर्जामा)	-	-	
	अन्य अप्रत्यक्ष आम्दानी	५५९,५९९.८९	१,८७२	
	लगानी गतिविधिबाट खूद नगद प्रवाह (ख)	(१३७,०५३,४५५.२४)	(६६०,८८६,९६६)	
	ग	वित्तीय श्रोत कारोबारबाट नगद प्रवाह		
		शेयरबाट प्राप्त रकम	-	६६८,९५०,०००
तिर्न बाँकी सापटीमा (वृद्धि)/कमी		-	-	
अल्पकालिन ऋणमा (वृद्धि)/कमी		-	-	
ऋण सापटीमा ब्याज भुक्तानी		-	-	
लाभांश भुक्तानी		-	-	
वित्तीय श्रोत कारोबारबाट खूद नगद प्रवाह (ग)		-	६६८,९५०,०००	
यस वर्षको सम्पूर्ण गतिविधिबाट खूद नगद प्रवाह = (क)+(ख)+(ग)	८,२००,३४७.७४	(११,४०८,७५६)		
नगद तथा बैंकमा रहेको शुरु मौज्जात	५४२,४६५.००	१२,३५१,२६५		
नगद तथा बैंकमा रहेको अन्तिम मौज्जात	५,६५८,०१७.७४	५४२,४६५		

गणेश कुमार कापर
मुख्य प्रबन्धक

कुमार बहादुर खत्री
प्रमुख कार्यकारी अधिकृत

सागर गुरुङ
संचालक

राम बहादुर गुरुङ
संचालक

हाम्रो यसै साथ संलग्न आजकै
मितिको प्रतिवेदन आधारमा

चिरिन्जवी द्वा
संचालक

आजाद श्रेष्ठ
अध्यक्ष

सि.ए. जगन्नाथ उपाध्याय
चार्टर्ड एकाउन्टेन्ट्स

मिति : २०७६/०७/२६
स्थान: काठमाडौं

जे.एन. उपाध्याय एण्ड कं.
चार्टर्ड एकाउन्टेन्ट्स

अजोड इन्स्योरेन्स लिमिटेड

आ.व. २०७५/७६ मा इक्युटीमा भएको परिवर्तन सम्बन्धी विवरण

विवरण	शेयर पूँजी	संचित नाफा/नोक्सान	प्रस्तावित बोनस शेयर	बीमा जगोडा	पूँजीगत जगोडा कोष	शेयर प्रिमियम	विशेष जगोडा कोष	स्थगत कर जगोडा	अन्य जगोडा तथा कोष	बीमाकोष	महा-विपत्ति जगोडा	कुल रकम
शुरु मौज्जात समायोजन :	७००,०००,०००	८,८३४,९००	-	-	-			१३३,४१४	-	९,९६४,७९३	९९६,४७९	७१९,९२९,५८६
शेयर जारी यस वर्षको खुद नाफा अघिल्लो वर्षसग सम्बन्धित आमदानी बीमा कोषमा थप प्रस्तावित बोनस शेयर प्रस्तावित लाभांश (बोनस शेयरको कर) अग्रिम पूँजी भुक्तानी हकप्रद शेयर शेयर प्रिमियम स्थगन कर सम्पत्ति जगोडामा सारेको महा-विपत्ती जगोडा अन्तिम मौज्जात		४१,१९५,३५९ (९,०१९,५८०) (२०,५९७,८३०)	-	-	-			९९३,८४६ (१,१५७,८२५)		२०,५९७,८३०		- ४१,१९५,६५९ (९,०१९,५८०)
	७००,०००,०००	१८,२६१,६७५	-	-	-			१,१५७,८२५	-	३१,७२०,६४८	६५६,४७९	७५२,१०५,६६५

गणेश कुमार कापर
मुख्य प्रबन्धक

चिरिन्जवी द्वा
संचालक

मिति : २०७६/०७/२६
स्थान: काठमाडौं

कुमार बहादुर खत्री
प्रमुख कार्यकारी अधिकृत

आजाद श्रेष्ठ
अध्यक्ष

सागर गुरुङ
संचालक

राम बहादुर गुरुङ
संचालक

हाम्रो यसै साथ संलग्न आजकै
मितिको प्रतिवचन आधारमा

सि.ए. जगन्नाथ उपाध्याय
चाटर्ड एकाउन्टेन्ट्स
जे.एन. उपाध्याय एण्ड कं.
चाटर्ड एकाउन्टेन्ट्स

अजोड इन्स्योरेन्स लिमिटेड
आर्थिक वर्ष २०७५/७६ को एकिकृत आय-व्यय हिसाब

रकम (रु.)

क्र.सं.	विवरण	अनुसूची	यस वर्ष	गत वर्ष
	आय			
१	बीमाशुल्क (खूद)	१	१५५,१४५,९५९	१११,९७०
२	पुनर्बीमा कमिशन आय		६८,५९९,७४८	४८८,६८९
३	लगानी, कर्जा तथा अन्यबाट आय	२	१६,९३६,९७३	१,९६६,७६१
४	अन्य प्रत्यक्ष आय		-	-
५	आर्थिक वर्षको शुरुको भूक्तानी हुन बाँकी दावी वापत व्यवस्था		-	-
६	आर्थिक वर्षको शुरुको असमाप्त जोखिम वापत व्यवस्था		५५,९८५	-
	जम्मा आय (क)		२४०,७३८,६६५	२,५६७,४२०
	व्यय			
७	दावी भूक्तानी (खूद)	३	१३,१८८,५०७	-
८	अभिकर्ता कमिशन		१३,४८७,५३४	१०६,७९७
९	पुनर्बीमा कमिशन खर्च		१,००५,०५८	-
१०	सेवा शुल्क (खूद)	४	१,५५१,४६०	१,१२०
११	अन्य प्रत्यक्ष खर्च		६५८,७२३	-
१२	व्यवस्थापन खर्च	५	११०,८४५,७७१	७१५,६०१
१३	आर्थिक वर्षको अन्त्यमा भूक्तानी हुन बाँकी दावी वापत व्यवस्था	६	८,८९४,९१३	-
१४	आर्थिक वर्षको अन्त्यमा असमाप्त जोखिम वापत व्यवस्था		७७,५७२,९७९	५५,९८५
	जम्मा व्यय (ख)		२२७,२०४,६४६	८७६,५०३
१५	नाफा नोक्सान हिसाबमा सारेको बचत = (क)-(ख)		१३,५३३,७१९	१,६८७,९१७

अनुसूची १ देखि ६ सम्म यसका अभिन्न अंग हुन् ।

गणेश कुमार कापर
मुख्य प्रबन्धक

कुमार बहादुर खत्री
प्रमुख कार्यकारी अधिकृत

सागर गुरुङ
संचालक

राम बहादुर गुरुङ
संचालक

हाम्रो यसै साथ संलग्न आजकै
मितिको प्रतिवेदन आधारमा

चिरिन्जवी द्वा
संचालक

आजाद श्रेष्ठ
अध्यक्ष

सि.ए. जगन्नाथ उपाध्याय
चार्टर्ड एकाउन्टेन्टस
जे.एन.उपाध्याय एण्ड कं.
चार्टर्ड एकाउन्टेन्टस

मिति : २०७६/०७/२६
स्थान: काठमाडौं

अजोड इन्स्योरेन्स लिमिटेड

आर्थिक वर्ष २०७५/७६ को अग्नि बीमाको आय-व्यय हिसाब

रकम (रु.)

क्र.सं.	विवरण	अनुसूची	यस वर्ष	गत वर्ष
	आय			
१	बीमाशुल्क (खूद)	१	८३४,७५३	३९,३८८
२	पुनर्बीमा कमिशन आय		१५,९४७,५७४	५४,०१३
३	लगानी, कर्जा तथा अन्यबाट आय	२	१,३५४,१५६	३६१,४८२
४	अन्य प्रत्यक्ष आय		-	-
५	आर्थिक वर्षको शुरुको भूक्तानी हुन बाँकी दावी वापत व्यवस्था		-	-
६	आर्थिक वर्षको शुरुको असमाप्त जोखिम वापत व्यवस्था		१९,६९४	-
	जम्मा आय (क)		१८,१५६,१७६	४५४,८८३
	व्यय			
७	दावी भूक्तानी (खूद)	३	-	-
८	अभिकर्ता कमिशन		१,०६७,३८७	२,६३१
९	पुनर्बीमा कमिशन खर्च		५४,२७२	-
१०	सेवा शुल्क (खूद)	४	८,३४८	३९४
११	अन्य प्रत्यक्ष खर्च		-	-
१२	व्यवस्थापन खर्च	५	१८,०३८,१५४	६७,९७२
१३	आर्थिक वर्षको अन्त्यमा भूक्तानी हुन बाँकी दावी वापत व्यवस्था	६	११,५००	-
१४	आर्थिक वर्षको अन्त्यमा असमाप्त जोखिम वापत व्यवस्था		४१७,३७६	१९,६९४
	जम्मा व्यय (ख)		१९,५९७,०३७	८०,६९९
१५	नाफा नोक्सान हिसाबमा सारेको बचत/(नोक्सान)= (क) - (ख)		(१,४४०,८६१)	३६४,१९२

अनुसूची १ देखि ६ सम्म यसका अभिन्न अंग हुन् ।

गणेश कुमार कापर
मुख्य प्रबन्धक

कुमार बहादुर खत्री
प्रमुख कार्यकारी अधिकृत

सागर गुरुङ
संचालक

राम बहादुर गुरुङ
संचालक

हाम्रो यसै साथ संलग्न आजकै
मितिको प्रतिवेदन आधारमा

चिरिन्जवी द्वा
संचालक

आजाद श्रेष्ठ
अध्यक्ष

सि.ए. जगन्नाथ उपाध्याय
चार्टर्ड एकाउन्टेन्टस
जे.एन.उपाध्याय एण्ड कं.
चार्टर्ड एकाउन्टेन्टस

मिति : २०७६/०७/२६
स्थान: काठमाडौं

अजोड इन्स्योरेन्स लिमिटेड

आर्थिक वर्ष २०७५/७६ को सामुन्द्रिक बीमाको आय-व्यय हिसाब

रकम (रु.)

क्र.सं.	विवरण	अनुसूची	यस वर्ष	गत वर्ष
	आय			
१	बीमाशुल्क (खूद)	१	२,७०१,१६२	-
२	पुनर्बीमा कमिशन आय		४,००६,९२२	-
३	लगानी, कर्जा तथा अन्यबाट आय	२	५३२,१६९	-
४	अन्य प्रत्यक्ष आय		-	-
५	आर्थिक वर्षको शुरुको भूक्तानी हुन बाँकी दावी वापत व्यवस्था		-	-
६	आर्थिक वर्षको शुरुको असमाप्त जोखिम वापत व्यवस्था		-	-
	जम्मा आय (क)		७,२४०,२५३	-
	व्यय			
७	दावी भुक्तानी (खूद)	३	१७९,८८८	-
८	अभिकर्ता कमिशन		३६५,९७३	-
९	पुनर्बीमा कमिशन खर्च		-	-
१०	सेवा शुल्क (खूद)	४	२७,०१२	-
११	अन्य प्रत्यक्ष खर्च		-	-
१२	व्यवस्थापन खर्च	५	३,९५२,४८४	-
१३	आर्थिक वर्षको अन्त्यमा भुक्तानी हुन बाँकी दावी वापत व्यवस्था	६	२१,१५७	-
१४	आर्थिक वर्षको अन्त्यमा असमाप्त जोखिम वापत व्यवस्था		१,३५०,५८१	-
	जम्मा व्यय (ख)		५,८५७,०६५	-
१५	नाफा नोक्सान हिसाबमा सारेको बचत/(नोक्सान)=(क) - (ख)		१,३८३,१८८	-

अनुसूची १ देखि ६ सम्म यसका अभिन्न अंग हुन् ।

गणेश कुमार कापर
मुख्य प्रबन्धक

कुमार बहादुर खत्री
प्रमुख कार्यकारी अधिकृत

सागर गुरुङ
संचालक

राम बहादुर गुरुङ
संचालक

हाम्रो यसै साथ संलग्न आजकै
मितिको प्रतिवेदन आधारमा

चिरिन्जवी द्वा
संचालक

आजाद श्रेष्ठ
अध्यक्ष

सि.ए. जगन्नाथ उपाध्याय
चार्टर्ड एकाउन्टेन्ट्स
जे.एन.उपाध्याय एण्ड कं.
चार्टर्ड एकाउन्टेन्ट्स

मिति : २०७६/०७/२६
स्थान: काठमाडौं

अजोड इन्स्योरेन्स लिमिटेड

आर्थिक वर्ष २०७५/७६ को मोटर बीमाको आय-व्यय हिसाब

रकम (रु.)

क्र.सं.	विवरण	अनुसूची	यस वर्ष	गत वर्ष
	आय			
१	बीमाशुल्क (खूद)	१	१३१,७१२,९०३	५२,८५९
२	पुनर्बीमा कमिशन आय		१६,०९४,०१३	९,३३२
३	लगानी, कर्जा तथा अन्यबाट आय	२	११,५७१,६३२	२४७,६७२
४	अन्य प्रत्यक्ष आय		-	-
५	आर्थिक वर्षको शुरुको भुक्तानी हुन बाँकी दावी वापत व्यवस्था		-	-
६	आर्थिक वर्षको शुरुको असमाप्त जोखिम वापत व्यवस्था		२६,४३०	-
	जम्मा आय (क)		१५५,४०४,५७८	३०९,८६३
	व्यय			
७	दावी भुक्तानी (खूद)	३	११,२४२,६७२	-
८	अभिकर्ता कमिशन		१,६५५,०९८	-
९	पुनर्बीमा कमिशन खर्च		९४२,६०३	-
१०	सेवा शुल्क (खूद)	४	१,३१७,१२९	५२९
११	अन्य प्रत्यक्ष खर्च		-	-
१२	व्यवस्थापन खर्च	५	५०,३०७,८४७	२१,०२८
१३	आर्थिक वर्षको अन्त्यमा भुक्तानी हुन बाँकी दावी वापत व्यवस्था	६	६,५३५,५८९	-
१४	आर्थिक वर्षको अन्त्यमा असमाप्त जोखिम वापत व्यवस्था		६५,८५६,४५१	२६,४३०
	जम्मा व्यय (ख)		१३७,८५७,३६०	४७,६८७
१५	नाफा नोक्सान हिसाबमा सारेको बचत/(नोक्सान)=(क) - (ख)		२१,५४७,२१८	२६१,८७६

अनुसूची १ देखि ६ सम्म यसका अभिन्न अंग हुन् ।

गणेश कुमार कापर
मुख्य प्रबन्धक

कुमार बहादुर खत्री
प्रमुख कार्यकारी अधिकृत

सागर गुरुङ
संचालक

राम बहादुर गुरुङ
संचालक

हाम्रो यसै साथ संलग्न आजकै
मितिको प्रतिवेदन आधारमा

चिरिन्जवी द्वा
संचालक

आजाद श्रेष्ठ
अध्यक्ष

सि.ए. जगन्नाथ उपाध्याय
चार्टर्ड एकाउन्टेन्ट्स
जे.एन.उपाध्याय एण्ड कं.
चार्टर्ड एकाउन्टेन्ट्स

मिति : २०७६/०७/२६
स्थान: काठमाडौं

अजोड इन्स्योरेन्स लिमिटेड

आर्थिक वर्ष २०७५/७६ को इन्जिनियरिङ्ग बीमाको आय-व्यय हिसाब

रकम (रु.)

क्र.सं.	विवरण	अनुसूची	यस वर्ष	गत वर्ष
	आय			
१	बीमाशुल्क (खूद)	१	९,२५५,२०६	-
२	पुनर्बीमा कमिशन आय		१५,९५९,४२१	-
३	लगानी, कर्जा तथा अन्यबाट आय	२	१,८८८,१७१	-
४	अन्य प्रत्यक्ष आय		-	-
५	आर्थिक वर्षको शुरुको भूक्तानी हुन बाँकी दावी वापत व्यवस्था		-	-
६	आर्थिक वर्षको शुरुको असमाप्त जोखिम वापत व्यवस्था		५,७५०	-
	जम्मा आय (क)		२७,१०८,५४८	-
	व्यय			
७	दावी भूक्तानी (खूद)	३	२१,१२९	-
८	अभिकर्ता कमिशन		३,३२७,१०९	-
९	पुनर्बीमा कमिशन खर्च		८,१८३	-
१०	सेवा शुल्क (खूद)	४	९२,५५२	-
११	अन्य प्रत्यक्ष खर्च		-	-
१२	व्यवस्थापन खर्च	५	१९,७३७,५१५	-
१३	आर्थिक वर्षको अन्त्यमा भूक्तानी हुन बाँकी दावी वापत व्यवस्था	६	२,१०७,७१७	-
१४	आर्थिक वर्षको अन्त्यमा असमाप्त जोखिम वापत व्यवस्था		४,६२७,६०३	-
	जम्मा व्यय (ख)		२५,५२१,८०८	-
१५	नाफा नोक्सान हिसाबमा सारेको बचत/(नोक्सान)=(क) - (ख)		(२,८१३,२६०)	-

अनुसूची १ देखि ६ सम्म यसका अभिन्न अंग हुन् ।

गणेश कुमार कापर
मुख्य प्रबन्धक

कुमार बहादुर खत्री
प्रमुख कार्यकारी अधिकृत

सागर गुरुङ
संचालक

राम बहादुर गुरुङ
संचालक

हाम्रो यसै साथ संलग्न आजकै
मितिको प्रतिवेदन आधारमा

चिरिन्जवी द्वा
संचालक

आजाद श्रेष्ठ
अध्यक्ष

सि.ए. जगन्नाथ उपाध्याय
चार्टर्ड एकाउन्टेन्ट्स
जे.एन. उपाध्याय एण्ड कं.
चार्टर्ड एकाउन्टेन्ट्स

मिति : २०७६/०७/२६
स्थान: काठमाडौं

अजोड इन्स्योरेन्स लिमिटेड

आर्थिक वर्ष २०७४/७५ को विविध बीमाको आय-व्यय हिसाब

रकम (रु.)

क्र.सं.	विवरण	अनुसूची	यस वर्ष	गत वर्ष
	आय			
१	बीमाशुल्क (खूद)	१	२,४४३,३२२	-
२	पुनर्बीमा कमिशन आय		९,६९५,७५५	-
३	लगानी, कर्जा तथा अन्यबाट आय	२	९२०,०२७	-
४	अन्य प्रत्यक्ष आय		-	-
५	आर्थिक वर्षको शुरुको भूक्तानी हुन बाँकी दावी वापत व्यवस्था		-	-
६	आर्थिक वर्षको शुरुको असमाप्त जोखिम वापत व्यवस्था		४,१११	-
	जम्मा आय (क)		१३,०६३,२१५	-
	व्यय			
७	दावी भूक्तानी (खूद)	३	१२९,४९७	-
८	अभिकर्ता कमिशन		१,३६०,३०१	-
९	पुनर्बीमा कमिशन खर्च		-	-
१०	सेवा शुल्क (खूद)	४	२४,४३३	-
११	अन्य प्रत्यक्ष खर्च		-	-
१२	व्यवस्थापन खर्च	५	९,४२०,५३५	-
१३	आर्थिक वर्षको अन्त्यमा भूक्तानी हुन बाँकी दावी वापत व्यवस्था	६	३०,६५०	-
१४	आर्थिक वर्षको अन्त्यमा असमाप्त जोखिम वापत व्यवस्था		१,२२१,६६१	-
	जम्मा व्यय (ख)		१२,१८७,०७८	-
१५	नाफा नोक्सान हिसाबमा सारेको बचत/(नोक्सान)=(क) - (ख)		८७६,१३७	-

अनुसूची १ देखि ६ सम्म यसका अभिन्न अंग हुन् ।

गणेश कुमार कापर
मुख्य प्रबन्धक

कुमार बहादुर खत्री
प्रमुख कार्यकारी अधिकृत

सागर गुरुङ
संचालक

राम बहादुर गुरुङ
संचालक

हाम्रो यसै साथ संलग्न आजकै
मितिको प्रतिवेदन आधारमा

चिरिन्जवी द्वा
संचालक

आजाद श्रेष्ठ
अध्यक्ष

सि.ए. जगन्नाथ उपाध्याय
चार्टर्ड एकाउन्टेन्टस
जे.एन. उपाध्याय एण्ड कं.
चार्टर्ड एकाउन्टेन्टस

मिति : २०७६/०७/२६
स्थान: काठमाडौं

अजोड इन्स्योरेन्स लिमिटेड
आर्थिक वर्ष २०७४/७५ को हवाई बीमाको आय-व्यय हिसाब

रकम (रु.)

क्र.सं.	विवरण	अनुसूची	यस वर्ष	गत वर्ष
	आय			
१	बीमाशुल्क (खूद)	१	-	-
२	पुनर्बीमा कमिशन आय		-	-
३	लगानी, कर्जा तथा अन्यबाट आय	२	-	-
४	अन्य प्रत्यक्ष आय		-	-
५	आर्थिक वर्षको शुरुको भुक्तानी हुन बाँकी दावी वापत व्यवस्था		-	-
६	आर्थिक वर्षको शुरुको असमाप्त जोखिम वापत व्यवस्था		-	-
	जम्मा आय (क)		-	-
	व्यय			
७	दावी भुक्तानी (खूद)	३	-	-
८	अभिकर्ता कमिशन		-	-
९	पुनर्बीमा कमिशन खर्च		-	-
१०	सेवा शुल्क (खूद)	४	-	-
११	अन्य प्रत्यक्ष खर्च		-	-
१२	व्यवस्थापन खर्च	५	-	-
१३	आर्थिक वर्षको अन्त्यमा भुक्तानी हुन बाँकी दावी वापत व्यवस्था	६	-	-
१४	आर्थिक वर्षको अन्त्यमा असमाप्त जोखिम वापत व्यवस्था		-	-
	जम्मा व्यय (ख)		-	-
१५	नाफा नोक्सान हिसाबमा सारेको बचत/(नोक्सान)=(क) - (ख)		-	-

अनुसूची १ देखि ६ सम्म यसका अभिन्न अंग हुन् ।

गणेश कुमार कापर
मुख्य प्रबन्धक

कुमार बहादुर खत्री
प्रमुख कार्यकारी अधिकृत

सागर गुरुङ
संचालक

राम बहादुर गुरुङ
संचालक

हाम्रो यसै साथ संलग्न आजकै
मितिको प्रतिवेदन आधारमा

चिरिन्जवी द्वा
संचालक

आजाद श्रेष्ठ
अध्यक्ष

सि.ए. जगन्नाथ उपाध्याय
चार्टर्ड एकाउन्टेन्टस
जे.एन. उपाध्याय एण्ड कं.
चार्टर्ड एकाउन्टेन्टस

मिति : २०७६/०७/२६
स्थान: काठमाडौं

अजोड इन्स्योरेन्स लिमिटेड

आर्थिक वर्ष २०७४/७५ को पशुपंक्षी तथा बाली बीमाको आय-व्यय हिसाब

रकम (रु.)

क्र.सं.	विवरण	अनुसूची	यस वर्ष	गत वर्ष
	आय			
१	बीमाशुल्क (खूद)	१	७,८३६,४३६	-
२	पुनर्बीमा कमिशन आय		६,८९६,०६३	-
३	लगानी, कर्जा तथा अन्यबाट आय	२	६६३,७९६	-
४	अन्य प्रत्यक्ष आय			
५	आर्थिक वर्षको शुरूको भूक्तानी हुन बाँकी दावी वापत व्यवस्था		-	-
६	आर्थिक वर्षको शुरूको असमाप्त जोखिम वापत व्यवस्था		-	-
	जम्मा आय (क)		१५,३९६,२९५	-
	व्यय			
७	दावी भूक्तानी (खूद)	३	१,३८८,७८०	-
८	अभिकर्ता कमिशन		५,६५७,३४०	-
९	पुनर्बीमा कमिशन खर्च		-	-
१०	सेवा शुल्क (खूद)	४	७८,३६४	-
११	अन्य प्रत्यक्ष खर्च			
१२	व्यवस्थापन खर्च	५	९,३८९,२३५	-
१३	आर्थिक वर्षको अन्त्यमा भूक्तानी हुन बाँकी दावी वापत व्यवस्था	६	१८८,३०१	-
१४	आर्थिक वर्षको अन्त्यमा असमाप्त जोखिम वापत व्यवस्था		३,९१८,२१८	-
	जम्मा व्यय (ख)		२०,६२०,२३८	-
१५	नाफा नोक्सान हिसाबमा सारेको बचत/(नोक्सान)=(क) - (ख)		(५,२२३,९४३)	-

अनुसूची १ देखि ६ सम्म यसका अभिन्न अंग हुन् ।

गणेश कुमार कापर
मुख्य प्रबन्धक

कुमार बहादुर खत्री
प्रमुख कार्यकारी अधिकृत

सागर गुरुङ
संचालक

राम बहादुर गुरुङ
संचालक

हाम्रो यसै साथ संलग्न आजकै
मितिको प्रतिवेदन आधारमा

चिरिन्जवी द्वा
संचालक

आजाद श्रेष्ठ
अध्यक्ष

सि.ए. जगन्नाथ उपाध्याय
चार्टर्ड एकाउन्टेन्टस
जे.एन.उपाध्याय एण्ड कं.
चार्टर्ड एकाउन्टेन्टस

मिति : २०७६/०७/२६

स्थान: काठमाडौं

अजोड इन्स्योरेन्स लिमिटेड
आर्थिक वर्ष २०७४/७५ को लघु बीमाको आय-व्यय हिसाब

रकम (रु.)

क्र.सं.	विवरण	अनुसूची	यस वर्ष	गत वर्ष
	आय			
१	बीमाशुल्क (खूद)	१	३६२,१७८	-
२	पुनर्बीमा कमिशन आय		-	-
३	लगानी, कर्जा तथा अन्यबाट आय	२	७,०२२	-
४	अन्य प्रत्यक्ष आय		-	-
५	आर्थिक वर्षको शुरुको भुक्तानी हुन बाँकी दावी वापत व्यवस्था		-	-
६	आर्थिक वर्षको शुरुको असमाप्त जोखिम वापत व्यवस्था		-	-
	जम्मा आय (क)		३६९,२००	-
	व्यय			
७	दावी भुक्तानी (खूद)	३	२२६,५४१	-
८	अभिकर्ता कमिशन		५४,३२७	-
९	पुनर्बीमा कमिशन खर्च		-	-
१०	सेवा शुल्क (खूद)	४	३,६२२	-
११	अन्य प्रत्यक्ष खर्च		६५८,७२३	-
१२	व्यवस्थापन खर्च	५	-	-
१३	आर्थिक वर्षको अन्त्यमा भुक्तानी हुन बाँकी दावी वापत व्यवस्था	६	-	-
१४	आर्थिक वर्षको अन्त्यमा असमाप्त जोखिम वापत व्यवस्था		१८१,०८९	-
	जम्मा व्यय (ख)		१,१२४,३०१	-
१५	नाफा नोक्सान हिसाबमा सारेको बचत/(नोक्सान)=(क) - (ख)		(७५५,१०१)	-

अनुसूची १ देखि ६ सम्म यसका अभिन्न अंग हुन् ।

गणेश कुमार कापर
मुख्य प्रबन्धक

कुमार बहादुर खत्री
प्रमुख कार्यकारी अधिकृत

सागर गुरुङ
संचालक

राम बहादुर गुरुङ
संचालक

हाम्रो यसै साथ संलग्न आजकै
मितिको प्रतिवेदन आधारमा

चिरिन्जवी द्वा
संचालक

आजाद श्रेष्ठ
अध्यक्ष

सि.ए. जगन्नाथ उपाध्याय
चार्टर्ड एकाउन्टेन्टस
जे.एन. उपाध्याय एण्ड कं.
चार्टर्ड एकाउन्टेन्टस

मिति : २०७६/०७/२६
स्थान: काठमाडौं

अजोड इन्स्योरेन्स लिमिटेड

वित्तीय विवरणको अभिन्न अंगको रूपमा रहने अनुसूचीहरू

(क) बीमाशुल्क (खुद)

अनुसूची- १

क्र.सं.	बीमाको किसिम	कुल बीमाशुल्क		पुनर्बीमा शुल्क भुक्तानी (Ceded)		बीमाशुल्क (खुद)	
		यस वर्ष	गत वर्ष	यस वर्ष	गत वर्ष	यस वर्ष	गत वर्ष
१	अग्नि	६५,५७४,९७२	२२६,५७४	६४,७४०,२२०	१८७,१८६	८३४,७५३	३९,३८८
२	मोटर	१८५,११५,३१८	७०,०९३	५३,४०२,४१५	१७,२३३	१३१,७१२,९०३	५२,८६०
३	हवाई	-	-	-	-	-	-
४	सामुद्रिक	१५,८०९,९३७	-	१३,१०८,७७५	-	२,७०१,१६२	-
५	इन्जिनियरिङ	७३,८७६,५९८	१,९७१,७७१	६४,६२१,३९२	१,९६०,२७१	९,२५५,२०६	११,५००
६	विविध बीमा शुल्क	३४,९९६,९००	११६,९००	३२,५५३,५७८	१०८,६७८	२,४४३,३२२	८,२२२
७	बाली तथा पशुपंक्षी	३९,१८२,१७९	-	३१,३४५,७४३	-	७,८३६,४३६	-
८	लघु बीमा	३६२,१७८	-	-	-	३६२,१७८	-
	जम्मा :	४१४,५१८,०८२	२,३८५,३३८	२५५,७७२,१२३	२,२७३,३६८	१५८,१४५,६५६	१११,६७०

(ख) कुल बीमाशुल्क

क्र.सं.	बीमाको किसिम	प्रत्यक्ष बीमाशुल्क		प्राप्त पुनर्बीमा शुल्क (Accepted)		कुल बीमाशुल्क	
		यस वर्ष	गत वर्ष	यस वर्ष	गत वर्ष	यस वर्ष	गत वर्ष
१	अग्नि	६५,४७३,७२२	२२६,५७४	१०१,२५०	-	६५,४७३,७२२	२२६,५७४
२	मोटर	१८१,२८२,३५०	७०,०९३	३,८३२,९६८	-	१८५,११५,३१८	७०,०९३
३	हवाई	-	-	-	-	-	-
४	सामुद्रिक	१५,८०९,९३७	-	-	-	१५,८०९,९३७	-
५	इन्जिनियरिङ	७३,८०१,११५	१,९७१,७७१	७५,४८४	-	७३,८७६,५९८	१,९७१,७७१
६	विविध बीमा शुल्क	३४,९९६,९००	११६,९००	-	-	३४,९९६,९००	११६,९००
७	बाली तथा पशुपंक्षी	३९,१८२,१७९	-	-	-	३९,१८२,१७९	-
८	लघु बीमा	३६२,१७८	-	-	-	३६२,१७८	-
	जम्मा :	४१०,६०८,३८०	२,३८५,३३८	४,००८,७०२	-	४१४,६१८,०८२	२,३८५,३३८

अजोड इन्स्योरेन्स लिमिटेड

लगानी, कर्जा तथा अन्यबाट आय

अनुसूची- २

क्र.सं.	विवरण	यस वर्ष	गत वर्ष
१	सरकारी र सरकारको जमानत प्राप्त सेक्युरिटीबाट आय	-	-
२	वाणिज्य बैंकको मुद्दती निक्षेपबाट आय	६५,८४३,३८५	३३,७२५,०६९
३	विकास बैंकको मुद्दती निक्षेपबाट आय	८,५३८,७५६	-
४	नागरिक लगानी योजनाबाट आय	-	-
५	वित्तीय संस्थाको मुद्दती निक्षेपबाट आय	४७५,३६८	-
६	पब्लिक कम्पनीको साधारण शेयरबाट लाभांश	-	-
७	अग्राधिकार शेयरबाट लाभांश	-	-
८	बैंक तथा वित्तीय संस्थाको डिभेन्चरबाट आय	-	-
९	अन्य: टिकट बिक्री बाट आय	-	-
९.१	शेयर निस्काशन आम्दानी	-	-
९.२	विविध आम्दानी	५५९,६००	९,८७२
१०	कर्जाबाट आय	-	-
११	अन्य निक्षेपबाट (मुद्दती बाहेक) आय	९६४,५६७	७२,०३९
१२	लगानी बिक्रीमा नाफा	२,७१६,८८८	-
	न्यून लगानी बिक्रीमा नोक्सान	-	-
१३	लगानी (खरीद) मा नाफा	-	-
	न्यून लगानी (खरीद) मा नोक्सान	-	-
१४	स्थिर सम्पत्ती बिक्रीबाट नाफा	-	-
	न्यून स्थिर सम्पत्ती बिक्रीबाट नोक्सान	-	-
१५	खाता अपलेखन	-	-
१६	अघिल्ला वर्षसंग सम्बन्धित आय	-	-
१७	अन्य आय	-	-
	जम्मा	७९,०९८,५६५	३३,७९८,९७२

लगानी, कर्जा तथा अन्यबाट आयको बाँडफाँड

क्र.सं.	विवरण	यस वर्ष	गत वर्ष
१	नाफा नोक्सान हिसाबमा सारेको	६२,१६९,५९२	३१,८३२,२१२
२	अग्नी बीमाको आय व्यय हिसाबमा सारेको	१,३५४,१५६	३६९,४८२
३	मोटर बीमाको आय व्यय हिसाबमा सारेको	११,५७९,६३२	२४७,६७२
४	हवाई बीमाको आय व्यय हिसाबमा सारेको	-	-
५	सामुद्रिक बीमाको आय व्यय हिसाबमा सारेको	५३२,९६९	-
६	इन्जिनियरीङ्ग बीमाको आय व्यय हिसाबमा सारेको	१,८८८,१७१	१,२४२,४५९
७	विविध बीमाको आय व्यय हिसाबमा सारेको	९२०,०२७	११५,१४८
८	बालि तथा पशु बीमाको आय व्यय हिसाबमा सारेको	६६३,७९६	-
९	लघु बीमाको आय व्यय हिसाबमा सारेको	७,०२२	-
	जम्मा	७९,०९८,५६५	३३,७९८,९७२

अजोड इन्स्योरेन्स लिमिटेड

दावी भुक्तानी

अनुसूची- ३

क्र.सं.	बीमाको किसिम	चालु आ.व.मा परेको दावी भुक्तानी		एक आ.व. अघि परेको दावी भुक्तानी		दुई आ.व. अघि परेको दावी भुक्तानी		तीन आ.व. अघि परेको दावी भुक्तानी		चार आ.व. वा सो भन्दा अघि परेको दावी भुक्तानी		कुल दावी भुक्तानी		कुल दावी भुक्तानीमा पुनर्बीमकको हिस्सा		दावी भुक्तानी (खुद)			
		यस वर्ष	गत वर्ष	यस वर्ष	गत वर्ष	यस वर्ष	गत वर्ष	यस वर्ष	गत वर्ष	यस वर्ष	गत वर्ष	यस वर्ष	गत वर्ष	यस वर्ष	गत वर्ष	यस वर्ष	गत वर्ष	यस वर्ष	गत वर्ष
१	अग्नि	-	-	-	-	-	-	-	-	-	-	-	-	-	-	-	-	-	-
२	सामुद्रिक	१,५५९,६३६	-	-	-	-	-	-	-	-	-	-	-	१,३७९,७४८	-	-	-	१,३७९,७४८	-
३	मोटर	१७,०१५,५३०	-	-	-	-	-	-	-	-	-	-	-	१,७०१,५३०	-	-	-	१,७०१,५३०	-
४	इन्जिनियरिङ	७६०,९९२	-	-	-	-	-	-	-	-	-	-	-	७३९,८६२	-	-	-	७३९,८६२	-
५	विविध	२,०८३,३८२	-	-	-	-	-	-	-	-	-	-	-	२,०८३,३८२	-	-	-	२,०८३,३८२	-
६	हवाई	-	-	-	-	-	-	-	-	-	-	-	-	-	-	-	-	-	-
७	बाली तथा पशुपंक्षी	६,९४३,९००	-	-	-	-	-	-	-	-	-	-	-	६,९४३,९००	-	-	-	६,९४३,९००	-
८	लघु बीमा	२३६,५४१	-	-	-	-	-	-	-	-	-	-	-	२३६,५४१	-	-	-	२३६,५४१	-
८	जम्मा	२८,५८६,५८०	-	-	-	-	-	-	-	-	-	-	-	२८,५८६,५८०	-	-	-	२८,५८६,५८०	-

सेवा शुल्क (खुद)

अनुसूची- ४

क्र.सं.	बीमाको किसिम	कुल सेवा शुल्क		कुल सेवा शुल्कमा पुनर्बीमकको हिस्सा		सेवा शुल्क (खुद)	
		यस वर्ष	गत वर्ष	यस वर्ष	गत वर्ष	यस वर्ष	गत वर्ष
१	अग्नि	६५५,७५०	२,२६६	६४७,४०२	१,८७२	८,३४८	३९४
२	मोटर	१,८५१,१५३	७०१	५३४,०२४	१७२	१,३१७,१२९	५२९
३	हवाई	-	-	-	-	-	-
४	सामुद्रिक	१५८,०९९	-	१३१,०८८	-	२७,०१२	-
५	इन्जिनियरिङ	७३८,७६६	१९,७१८	६४६,२१४	१९,६०३	९२,५५२	११५
६	विविध बीमा शुल्क	३४९,९६९	१,१६९	३२५,५३६	१,०८७	२४,४३३	८२
७	बाली तथा पशुपंक्षी	३९१,८२२	-	३१३,४५७	-	७८,३६४	-
८	लघु बीमा	३,६२२	-	-	-	३,६२२	-
८	जम्मा	४,१४६,१८१	२३,८५४	२,५५७,७२१	२२,७३४	१,५५१,४६०	१,१२०

अजोड इन्स्योरेन्स लिमिटेड

व्यवस्थापन खर्च

अनुसूची- ५

क्र.सं.	विवरण	यस वर्ष	गत वर्ष
१	कर्मचारी खर्च (अनुसूची ५.१ बमोजिम)	६८,२८७,९१६	३५९,५६१
२	घर भाडा	११,३३७,८९३	१२३,८६४
३	बिजुली तथा पानी	१,०९५,३१२	३३,१७०
४	मर्मत तथा सम्भार		
	(क) भवन	-	-
	(ख) सवारी साधन	५७,५७३	-
	(ग) कार्यालय उपकरण	२१,०००	-
	(घ) अन्य	-	-
५	संचार	३,८६४,९७४	७,३५८
६	छपाई तथा मसलन्द	४,६०९,५०७	९८,२३५
७	खर्च हुने कार्यालय सामान	२,९९४,३३५	५,३५५
८	परिवहन	३,१०१,९२४	५,९४०
९	भ्रमण खर्च (भत्ता समेत)		
	(क) आन्तरिक	१,३९१,४३६	-
	(ख) वैदेशिक	८१,१२२	१२४,५९२
१०	अभिकर्ता तालिम	३९७,३२५	-
११	अभिकर्ता अन्य	-	-
१२	बीमाशुल्क	५७१,३४७	-
१३	सुरक्षा खर्च	५६८,३०७	१८,७८१
१४	कानूनी तथा परामर्श शुल्क	९,१५५,२१९	१३,२४०
१५	पत्र पत्रिका तथा पुस्तक	५६,१३०	-
१६	विज्ञापन तथा प्रचार प्रसार	३,०१९,११७	४०३,९३६
१७	व्यापार प्रवर्द्धन	१,८२५,२५३	-
१८	अतिथी सत्कार	१,३७३,९८२	४१४
१९	चन्दा तथा उपहार	३८५,५००	-
२०	संचालक समिति सम्बन्धी खर्च		
	(क) बैठक भत्ता	२८४,०००	-
	(ख) अन्य	४२,००६	-
२१	अन्य समिति/उप-समिति सम्बन्धी खर्च	-	-
	(क) बैठक भत्ता	२०३,०००	२६,०००
	(ख) अन्य	१३,१६९	२,७२८
२२	साधारण सभा सम्बन्धी खर्च	१३,०००	-
२३	लेखा परीक्षण सम्बन्धी खर्च		
	(क) लेखा परीक्षण शुल्क	२००,०००	१००,०००
	(ख) कर लेखा परीक्षण शुल्क	२५,०००	२५,०००
	(ग) विस्तृत लेखा परीक्षण प्रतिवेदन शुल्क	२५,०००	-
	(घ) अन्य शुल्क	-	-
	(ङ) आन्तरिक लेखा परीक्षण खर्च	१००,०००	२५,०००
	(च) अन्य खर्च	२५१,७१९	-
२४	व्याज	-	-
२५	बैंक चार्ज	१८०,७३९	१९०
२६	शुल्क तथा दस्तूर	८४८,२९५	-
२७	ट्रास कट्टी	६,७८३,७९४	२५९,७९८
२८	हुलाक टिकट	४५८,३५०	२,४४०
२९	अन्य	-	-
२९.१	विविध खर्च	१,१४८,१७६	५,७९५
२९.२	सटही घटबढ खर्च	६,९९६	-
२९.३	वार्षिक उत्सव खर्च	८८३,००९	५
२९.४	नयाँ शाखा संचालन खर्च	६०७,६६१	७२,७५५
	बाँडफाँडको लागि जम्मा	१२६,२६५,०८४	१,७१४,१५१

क्रमशः...

अजोड इन्स्योरेन्स लिमिटेड

बाँडफाँडको लागि जम्मा

क्र.सं.	विवरण	यस वर्ष	गत वर्ष
१	नाफा नोक्सान हिसाबमा सारेको	१५,४२३,३१३	९९८,५५०
२	अग्नी बीमाको आय व्यय हिसाबमा सारेको	१८,०३८,१५४	६७,९७२
३	सामुद्रिक बीमाको आय व्यय हिसाबमा सारेको	३,९५२,४८४	
४	हवाई बीमाको आय व्यय हिसाबमा सारेको	-	-
५	मोटर बीमाको आय व्यय हिसाबमा सारेको	५०,३०७,८४७	२१,०२८
६	विविध बीमाको आय व्यय हिसाबमा सारेको	९,४२०,५३५	३५,०७०
७	इन्जिनियरीङ्ग बीमाको आय व्यय हिसाबमा सारेको	१९,७३७,५१५	५९१,५३१
८	बालि तथा पशु बीमाको आय व्यय हिसाबमा सारेको	९,३८९,२३५	-
	जम्मा	१२६,२६६,०८४	१,७१४,१५१

कर्मचारी खर्च

अनुसूची- ५.१

क्र.सं.	विवरण	यस वर्ष	गत वर्ष
१	तलब	३१,५६६,६८०	१७९,७८९
२	भत्ता	२१,११५,३८५	१५७,८८४
३	दशैं खर्च	२,५३९,७५७	-
४	सञ्चयकोषमा थप	१,८९९,२६४	१०,९४४
५	तालिम खर्च	१,५३९,५५१	
६	पोशाक	-	-
७	औषधोपचार	२,५७३,५४३	
८	बीमा -		
९	पेन्सन तथा उपदान	१,५८१,१११	१०,९४४
१०	विदा बापतको खर्च तथा व्यवस्था	५,४७२,६२५	-
११	अन्य सूविधा बापत खर्च तथा व्यवस्था (विवरण खूलाउने)	-	-
१२	अन्य (विवरण खूलाउने)	-	-
क)	उपदान भुक्तानी	-	-
	जम्मा	६८,२८७,६१६	३५६,५६१

अजोड इन्स्योरेन्स लिमिटेड

आर्थिक वर्षको अन्त्यमा भुक्तानी हुन बाँकी दावी वापत व्यवस्था

अनुसूची - ६

क्र.सं.	बीमाको किसिम	चालु आ.व.मा परेको भुक्तानी हुन बाँकी दावी	एक आ.व. अघि परेको भुक्तानी हुन बाँकी दावी	दुई आ.व. अघि परेको भुक्तानी हुन बाँकी दावी	तीन आ.व. वा सो भन्दा अघि परेको भुक्तानी हुन बाँकी दावी	सृजना भएको तर जानकारीमा नयाएको दावी (अनुमानित)	भुक्तानी हुन बाँकी जम्मा दावी	भुक्तानी हुन बाँकी जम्मा दावीमा पुनर्बीमकको हिस्सा	भुक्तानी हुन बाँकी दावी वापत व्यवस्था सम्बन्धित बीमाको आय व्यय हिसाबमा सारिएको
१	अग्नि	१,०००,०००	-	-	-	-	१,०००,०००	९९०,०००	११,५००
२	सामुद्रिक	१७०,०००	-	-	-	-	१७०,०००	१५१,६०३	२१,१५७
३	मोटर	८,३८४,३२१	-	-	-	-	८,३८४,३२१	२,७०१,२००	६,५३३,५८९
४	इन्जीनियरिङ	१८,५००,०००	-	-	-	-	१८,५००,०००	१६,६६७,२०२	२,१०७,७१७
५	विविध	३६६,५००	-	-	-	-	३६६,५००	३३९,८४८	३०,६५०
६	हवाई	-	-	-	-	-	-	-	-
७	बाली तथा पशुपक्षी	८१८,७००	-	-	-	-	८१८,७००	६५४,९६०	१८८,३०१
८	लघु बीमा	-	-	-	-	-	-	-	-
	जम्मा	२८,२३५,५२१	-	-	-	-	२८,२३५,५२१	२१,५०४,८१३	६,८५४,५०८

अजोड इन्स्योरेन्स लिमिटेड

आय-व्यय हिसाबहरूबाट नाफा-नोक्सान हिसाबमा सारेको रकम

अनुसूची- ७

क्र.सं.	विवरण	यस वर्ष	गत वर्ष
१	अग्नी बीमाको आय व्यय हिसाबबाट सारेको	(१,४४०,८६१)	३६४,१९२
२	सामुद्रिक बीमाको आय व्यय हिसाबबाट सारेको	१,३४३,१५८	-
३	हवाई बीमाको आय व्यय हिसाबमा सारेको	-	-
४	मोटर बीमाको आय व्यय हिसाबबाट सारेको	२१,५४७,५८८	२६१,८७७
५	इन्जिनियरीङ्ग बीमाको आय व्यय हिसाबबाट सारेको	(२,८१३,२६०)	९५७,०४९
६	विविध बीमाको आय व्यय हिसाबबाट सारेको	८७६,१३७	१०४,७९८
७	पशुपंछी तथा बाली बीमाको आय व्यय हिसाबबाट सारेको	(५,२२३,९४३)	-
८	लघु बीमा बीमाको आय व्यय हिसाबबाट सारेका	(७५५,१०१)	-
	जम्मा	१३,५३३,७१५	१,६८७,९१६

व्यवस्था फिर्ता

अनुसूची- ८

क्र.सं.	विवरण	यस वर्ष	गत वर्ष
१.	लगानीमा नोक्सानीको लागि व्यवस्था फिर्ता	-	-
२.	कर्जामा नोक्सानीको लागि व्यवस्था फिर्ता	-	-
३.	शंकास्पद आसामी व्यवस्था फिर्ता	-	-
४.	अन्य व्यवस्था फिर्ता	-	-
	जम्मा	-	-

अपलेखन खर्चहरू

अनुसूची- ९

क्र.सं.	विवरण	यस वर्ष	गत वर्ष
१.	प्रारम्भिक खर्चहरू	-	-
२.	पूर्व संचालन खर्चहरू	-	-
३.	पर सारिएका खर्चहरू	-	-
४.	अपलेखन गरिएको लगानी	-	-
५.	अपलेखन गरिएको कर्जा	-	-
६.	अपलेखन गरिएको आसामी	-	-
७.	अन्य अपलेखन	-	-
	जम्मा	-	-

शेयर सम्बन्धी खर्च

अनुसूची- १० क

क्र.सं.	विवरण	यस वर्ष	गत वर्ष
१.	शेयर निष्काशन खर्च	-	-
२.	शेयर रजिष्ट्रेशन खर्च	-	-
३.	शेयर सूचीकरण खर्च	-	-
४.	लाभांश वितरण खर्च	-	-
५.	शेयर सम्बन्धी अन्य खर्च	-	-
	जम्मा	-	-

अजोड इन्स्योरेन्स लिमिटेड

अन्य खर्चहरू

अनुसूची- १०

क्र.सं.	विवरण	यस वर्ष	गत वर्ष
१.	दण्ड जरिवाना	-	-
२.	विलम्ब शुल्क जरिवाना	-	-
३.	अन्य	-	-
४.	विदेशी मुद्रा सटही फरक	-	-
	जम्मा	-	-

नोक्सानीको लागि व्यवस्था

अनुसूची- ११

क्र.सं.	विवरण	यस वर्ष	गत वर्ष
१.	लगानीमा नोक्सानीको लागि व्यवस्था	-	-
२.	कर्जामा नोक्सानीको लागि व्यवस्था	-	-
३.	शंकास्पद आसामी व्यवस्था	-	-
४.	अन्य व्यवस्था	५८३,२१०	-
	जम्मा	५८३,२१०	-

बीमा कोष

अनुसूची- १२

क्र.सं.	बीमाको किसिम	वर्षको शुरुमा बीमाकोष		नाफा-नोक्सान हिसाबबाट सारेको		वर्षको अन्त्यमा बीमाकोष	
		यस वर्ष	गत वर्ष	यस वर्ष	गत वर्ष	यस वर्ष	गत वर्ष
१	अग्नि	२,१५०,०४६	-	-	२,१५०,०४६	२,१५०,०४६	२,१५०,०४६
२	मोटर	१,५४६,०१९	-	१८,६७४,४५३	१,५४६,०१९	२०,२२०,४७२	१,५४६,०१९
३	हवाई	-	-	-	-	-	-
४	सामुद्रिक	-	-	१,१६४,०६३	-	१,१६४,०६३	-
५	इन्जिनियरिङ	५,६५०,०४०	-	-	५,६५०,०४०	५,६५०,०४०	५,६५०,०४०
६	विविध बीमा शुल्क	६१८,६८८	-	७५९,३१४	६१८,६८८	१,३७८,००२	६१८,६८८
७	बाली तथा पशुपंक्षी	-	-	-	-	-	-
८.	लघु बीमा	-	-	-	-	-	-
	जम्मा :	९,९६४,७९३	-	२०,५९७,८३०	९,९६४,७९३	३०,५६२,६२३	९,९६४,७९३

अजोड इन्स्योरेन्स लिमिटेड

(क) शेयर पूँजी

अनुसूची- १३

क्र.सं.	विवरण	यस वर्ष	गत वर्ष
१.	अधिकृत पूँजी क) रु. १००१ दरको १००,००,००० थान इक्यूटी शेयर ख) रु. दरको थान अपरिवर्तनीय अग्राधिकार शेयर ग) रु. दरको थान परिवर्तनीय अग्राधिकार शेयर	१,०००,०००,०००	१,०००,०००,०००
२.	जारी पूँजी क) रु. १००१ दरको १००,००,००० थान इक्यूटी शेयर ख) रु. दरको थान अपरिवर्तनीय अग्राधिकार शेयर ग) रु. दरको थान परिवर्तनीय अग्राधिकार शेयर	१,०००,०००,०००	१,०००,०००,०००
३.	चुक्ता पूँजी क) रु. १००१ दरको ७०,००,००० थान इक्यूटी शेयर न्यून भुक्तानी प्राप्त हुन बाँकी रु. दरको थान इक्यूटी शेयर ख) रु. दरको थान अपरिवर्तनीय अग्राधिकार शेयर ग) रु. दरको थान परिवर्तनीय अग्राधिकार शेयर घ) बोनस शेयरबाट आएको फ्याक्सन शेयर	७००,०००,०००	७००,०००,०००
	जम्मा	७००,०००,०००	७००,०००,०००

(ख) शेयर स्वामित्वको संरचना

शेयरधनी	यस वर्ष		गत वर्ष	
	साधारण शेयर संख्या	स्वामित्वको %	साधारण शेयर संख्या	स्वामित्वको %
संस्थापक				
नेपाली संगठित संस्थाहरु				
नेपाली संगठित संस्थाहरु	१,६२५,०५०	२३	१,६२५,०५०	२३
नेपाली नागरिक	५,३७४,९५०	७७	५,३७४,९५०	७७
विदेशी	-	-	-	-
जम्मा	७,०००,०००	१००	७,०००,०००	१००
सर्व साधारण	-	-	-	-
अन्य	-	-	-	-
कूल	७,०००,०००	१००	७,०००,०००	१००

क्रमशः...

अजोड इन्स्योरेन्स लिमिटेड

(ग) एक प्रतिशत वा बढी शेयर स्वामित्व भएका शेयरधनीहरूको विवरण

क्र.सं.	विवरण	यस वर्ष		गत वर्ष	
		स्वामित्वको %	रकम	स्वामित्वको %	रकम
१	श्री भाट भटेनी सुपरमार्केट एण्ड डिपार्टमेण्टल स्टोर प्रा.लि.	११.४२	७९,९०५,०००	११.४२	७९,९०५,०००
२	श्री कल्याण गुरुङ्ग	१०.००	७०,०००,०००	१०.००	७०,०००,०००
३	श्री कामना गुरुङ्ग	५.००	३५,०००,०००	५.००	३५,०००,०००
४	श्री मीन बहादुर गुरुङ्ग	५.००	३५,०००,०००	५.००	३५,०००,०००
५	श्री सेन्चुरी कमर्सियल बैंक लि.	४.२९	३०,०००,०००	४.२९	३०,०००,०००
६	श्री प्रिथि तिबारी	३.५७	२५,०००,०००	३.५७	२५,०००,०००
८	श्री विकेश प्रधानाङ्ग	३.००	२१,०००,०००	३.००	२१,०००,०००
९	श्री अम्बिका पौडेल	२.८६	२०,०००,०००	२.८६	२०,०००,०००
१०	श्री गणेश बहादुर श्रेष्ठ	२.८६	२०,०००,०००	२.८६	२०,०००,०००
११	श्री रोडसो इन्भेष्टमेण्ट प्रा.लि.	२.८६	२०,०००,०००	२.८६	२०,०००,०००
१२	श्री सन्दीप खेतान	२.१४	१५,०००,०००	२.१४	१५,०००,०००
१३	श्री सुनिल श्रेष्ठ	२.१४	१५,०००,०००	२.१४	१५,०००,०००
१४	श्री रोशन के.सी.	२.००	१४,०००,०००	२.००	१४,०००,०००
१५	श्री माछापुच्छ्रे ब्रिक् फ्याक्ट्री प्रा.लि.	१.६६	११,६००,०००	१.६६	११,६००,०००
१६	श्री आजाद श्रेष्ठ	१.५७	११,०००,०००	१.५७	११,०००,०००
१७	श्री एवराज भट्टराई	१.५०	१०,५००,०००	१.५०	१०,५००,०००
१८	श्री क्यालिबर इन्भेष्टमेन्ट कम्पनी प्रा.लि.	१.४३	१०,०००,०००	१.४३	१०,०००,०००
१९	श्री हाथवे इन्भेष्टमेन्ट नेपाल प्रा.लि.	१.४३	१०,०००,०००	१.४३	१०,०००,०००
२०	श्री राम काजी गुरुङ्ग (कोने)	१.३६	९,५००,०००	१.३६	९,५००,०००
२१	श्री सुशीला गोयल	१.२५	८,७५०,०००	१.२५	८,७५०,०००
२२	श्री महेन्द्र कुमार गोयल	१.२५	८,७५०,०००	१.२५	८,७५०,०००
२३	श्री कैलास चन्द्र गोयल	१.२५	८,७५०,०००	१.२५	८,७५०,०००
२४	श्री सुदर्शन नारायण जोशी	१.२५	८,७५०,०००	१.२५	८,७५०,०००
२५	श्री जुली चाचान	१.०७	७,५००,०००	१.०७	७,५००,०००
२६	श्री किरण के.सी.	१.००	७,०००,०००	१.००	७,०००,०००

जगेडा तथा कोष:

अनुसूची- १४

क्र.सं.	विवरण	यस वर्ष	गत वर्ष
१	स्थगन कर जगेडा	१,१२७,२५९	१३३,४१४
२	बीमा जगेडा	-	-
३	पूँजीगत जगेडा	-	-
४	विशेष जगेडा	-	-
५	अन्य जगेडा (विवरण खुलाउने)	-	-
६	शेयर प्रिमियम	-	-
७	प्रस्तावित बोनश शेयर	-	-
८	पूँजीकृत हुन बाँकी बोनश शेयर	-	-
९	नाफा नोक्सान हिसाबबाट सारेको नाफा	१८,२६१,४७९	८,८३४,९००
	जम्मा	१९,३८८,७३८	८,९६८,३१४

अजोड इन्स्योरेन्स लिमिटेड

महा-विपत्ति जगेडा:

अनुसूची- १५

शुरुमा महा-विपत्ति जगेडा			नाफा-नोक्सान हिसाबबाट सारेको		वर्षको अन्त्यमा महा-विपत्ति जगेडा	
क्र.सं.	यस वर्ष	गत वर्ष	यस वर्ष	गत वर्ष	यस वर्ष	गत वर्ष
१	९९६,४७९	-	१,१५७,८२५	९९६,४७९	२,१५४,३०४	९९६,४७९
	६६६,४७६	-	१,१५७,८२५	६६६,४७६	२,१५४,३०४	६६६,४७६

तिर्न बाँकी दीर्घकालीन ऋण तथा सापटी:

अनुसूची- १६

क्र.सं.	विवरण	यस वर्ष	गत वर्ष
१.	डिबेन्चर / बण्ड	-	-
२.	बैंक	-	-
३.	वित्तीय संस्था	-	-
४.	अन्य (विवरण खुलाउने)	-	-
	जम्मा	-	-

अजोड इन्स्योरेन्स लिमिटेड

आर्थिक वर्ष २०७५/०७६ को स्थिर सम्पत्ति विवरण

अनुसूची- १७

विवरण	परल मोल			न्हास कट्टी				खुद मोल		
	शुरु मौज्दात	यस वर्ष थपेको	यस वर्ष घटेको	जम्मा	गत वर्षसम्म	यस वर्ष	बिक्री/समायोजन	जम्मा	यस वर्षसम्मको	गत वर्षसम्मको
फ्रि होल्ड जमिन	-	-	-	-	-	-	-	-	-	-
भवन	-	-	-	-	-	-	-	-	-	-
फर्निचर तथा फिक्स्चर्स	४,७३३,२६४	१२,७८३,५६६	-	१७,५१६,८३०	७४,१४६	३,१४०,५३८	-	३,२१४,६८४	१४,३०२,१४६	४,६४९,११८
कार्यालय सामान	९८५,८१९	१,०३७,३४०	-	२,०२३,१५९	७,८५८	३९८,४०८	-	४०६,२६६	१,६१६,८९३	९७७,९६०
कम्प्युटर तथा सूचना प्रविधी उपकरण	५२२,२६४	९,२९५,४८४	-	९,८१७,७४८	२४,७४८	१,४५९,३२६	-	१,४८४,०७४	८,३३३,६७३	४९,७५१६
अदृश्य सम्पत्ति (विवरण खुलाउने)	-	-	-	-	-	-	-	-	-	-
सवारी साधन	४,८१४,३२६	३,२१८,५५८	-	८,०३२,८८४	३३,०४६	१,३८९,०२१	-	१,४२२,०६८	६,६१०,८१६	४,७८१,२७९
लिज होल्ड सम्पत्ति	-	-	-	-	-	-	-	-	-	-
अन्य (प्रकृति खुलाउने)	६००,०००	१,३८२,५००	-	१,९८२,५००	१२०,०००	३९६,५००	-	५१६,५००	१,४६६,०००	४८०,०००
जम्मा	११,६५५,६७१	२७,७१७,८८८	-	३८,३७३,१२०	२५८,७८८	६,७८३,७८८	-	७,०८३,५८२	३२,३२८,५२८	११,३८५,८७३
निर्माणार्थिन पूँजीगत खर्च	-	-	-	-	-	-	-	-	-	-
कूल	११,६५५,६७१	२७,७१७,८८८	-	३८,३७३,१२०	२५८,७८८	६,७८३,७८८	-	७,०८३,५८२	३२,३२८,५२८	११,३८५,८७३
गत वर्ष	-	११,६५५,६७१	-	११,६५५,६७१	-	२५९,७९८	-	२५९,७९८	११,३९५,८७३	-

अजोड इन्स्योरेन्स लिमिटेड

लगानी

अनुसूची- १८

क्र.सं.	विवरण	यस वर्ष	गत वर्ष
(क)	दीर्घकालीन लगानी :		
१	सरकारी र सरकारको जमानत प्राप्त सेक्युरिटी	-	-
२	वाणिज्य बैंकको मुद्दती निक्षेप	-	-
३	विकास बैंकको मुद्दती निक्षेप	-	-
४	नागरिक लगानी योजना	-	-
५	वित्तीय संस्थाको मुद्दती निक्षेप	-	-
६	पब्लिक कम्पनीको साधारण शेयर (अनुसूची १८.१ बमोजिम)	-	-
७	बैंक तथा वित्तीय संस्थाको अग्राधिकार शेयर/डिबेन्चर	-	-
८	अन्य	२००,०००	-
	जम्मा :	२००,०००	-
(ख)	अल्पकालिन लगानी :		
१	सरकारी र सरकारको जमानत प्राप्त सेक्युरिटी	-	-
२	वाणिज्य बैंकको मुद्दती निक्षेप	७४८,०००,०००	६७८,०००,०००
३	विकास बैंकको मुद्दती निक्षेप	११८,५००,०००	-
४	नागरिक लगानी योजना	-	-
५	वित्तीय संस्थाको मुद्दती निक्षेप	८,०००,०००	-
६	बैंक तथा वित्तीय संस्थाको अग्राधिकार शेयर/डिबेन्चर	-	-
७	वाणिज्य बैंकको ब्याज प्राप्त हुने अन्य निक्षेप	२२,२००,४७१	३१,७४१,५३६
८	विकास बैंकका ब्याज प्राप्त हुने अन्य निक्षेप	२,३२७,८३२	२,५४१,७५३
९	वित्तीय संस्थाको ब्याज प्राप्त हुने अन्य निक्षेप	-	-
१०	अन्य ब्याज प्राप्त हुने लगानी	-	-
	जम्मा :	८५५,०२८,३०३	७१२,२८३,२८५
	कूल	८५५,२२८,३०३	७१२,२८३,२८५

शेयरमा लगानी

अनुसूची- १८.१

क्र.सं.	कम्पनी	खुद रकम	अंकित मूल्य	परल मूल्य	बजार मूल्य
-	-	-	-	-	-
-	-	-	-	-	-

अजोड इन्स्योरेन्स लिमिटेड

नगद तथा बैंक मौज्जात

अनुसूची- १९

क्र.सं.	विवरण	यस वर्ष	गत वर्ष
१	नगद मौज्जात	-	७३२,४१४
२	जम्मा	-	७३२,४१४
	बैंक मौज्जात		
	वाणिज्य बैंकहरुको मौज्जात	६,५७३,४९३.३३	२१०,०५५
	विकास बैंकहरुको मौज्जात	१,७४५,१५८.९२	-
	वित्तीय संस्थाहरुको मौज्जात	८२४,१६४.४९	-
	अन्य (विवरण खुलाउने)	-	-
	जम्मा	९,१४२,८१६.७४	२१०,०५५
	कूल	९,१४२,८१६.७४	९४२,४६९

अन्य कर्जा

अनुसूची- २०

क्र.सं.	विवरण	यस वर्ष	गत वर्ष
(क)	दीर्घकालीन		
	१. अभिकर्तालाई कर्जा	-	-
	२. कर्मचारीलाई कर्जा	-	-
	३. अन्य (विवरण खुलाउने)	-	-
	जम्मा	-	-
(ख)	अल्पकालीन		
	१. अभिकर्तालाई कर्जा	-	-
	२. कर्मचारीलाई कर्जा	-	-
	३. अन्य (विवरण खुलाउने)	-	-
	जम्मा	-	-

अन्य सम्पत्ति

अनुसूची- २१

क्र.सं.	विवरण	यस वर्ष	गत वर्ष
१	लगानीबाट प्राप्त हुन बाँकी आय	१,५२९,५६१.६५	७४६,१७८
२	कर्जाबाट प्राप्त हुन बाँकी ब्याज	-	
३	अन्य बीमकबाट प्राप्त हुन बाँकी	८८०,४२८.५६	
४	पुनर्बीमकबाट प्राप्त हुन बाँकी	१७१,०४९.८०	
५	विविध आसामी	२२,७९५,६२०.५६	३,७९१,५१४
६	अग्रिम भुक्तानी	३०२,६२०.०३	
७	कर्मचारी पेशकी	४,४४५,७४९.३०	
८	अन्य पेशकी		
९	धरौटी	६३१,६७४.३२	२१६,५००
१०	असुल हुन बाँकी बीमाशुल्क		
	न्यून : असुल हुन बाँकी बीमाशुल्क मुलतवी (suspense)		
११	अन्य		
११.१	अग्रिम आयकर	४०,४३६,५५१.३७	१३,२६१,४२३
११.२	स्थगन कर सम्पत्ति	१,१२७,२५९.४१	
११.३	नागरिक लगानी कोष (उपदान वापत)		
११.४	मूल्य अभिवृद्धि कर बाँकी	-	१,५०२,९७८
	जम्मा:	७२,३२०,५१५.००	१९,५१९,५५३

अजोड इन्स्योरेन्स लिमिटेड

चालु दायित्व
अनुसूची- २२

क्र.सं.	विवरण	यस वर्ष	गत वर्ष
१	अभिकर्तालाई दिन बाँकी	३,०७७,४३२.७६	९०,७७७
२	अन्य बीमकलाई दिन बाँकी	६१५,१३१.९१	१,८४९,५०६
३	पुनर्बीमकलाई दिन बाँकी	१०४,१११,७८९.५२	-
४	अल्पकालिन सापटी	-	-
५	बीमाशुल्क धरोटी	७३०,४४५.०२	३९,७३०
६	पूर्ण विवरण नखुलेको बीमाशुल्क	-	-
७	विविध साहू	९,३५०,५४३.३०	७,०६६,१६१
८	सहायक/होल्डिङ कम्पनीलाई दिन बाँकी	-	-
९	श्रोतमा कट्टा गरिएको कर तिर्न बाँकी	२,२००,०९३.२६	२०२,४१९
१०	मूल्य अभिवृद्धि कर तिर्न बाँकी	४,१६३,४६९.८१	-
११	आयकर तिर्न बाँकी	-	-
१२	सेवा शुल्क तिर्न बाँकी	४,१४९,१८०.८२	२३,९९७
१३	कर्मचारीलाई दिन बाँकी	१,७२८,२१८.१६	२,२१७,४०३
१४	संचालकलाई दिन बाँकी	-	-
१५	भूक्तानि दिन बाँकि लाभांश (डिभिडेण्ड)	-	-
१६	अन्य	-	-
१६.१	सर्वेयरलाई तिर्न बाँकि	-	-
१६.२	सवारी साधन धरोटी	-	७२,६६७
१६.३	स्थगन कर दायित्व	-	१३३,४१३
	जम्मा	१३०,१२६,३०४.५६	११,६५६,०७३

असमाप्त जोखिम व्यवस्था
अनुसूची- २३

क्र.सं.	विवरण	यस वर्ष	गत वर्ष
१	अग्नी बीमाको असमाप्त जोखिम जगेडा	४१७,३७६.४१	१९,६९४
२	सामुद्रिक बीमाको असमाप्त जोखिम जगेडा	-	-
	चालु आ.ब.को	१,३५०,५८०.८३	-
	एक आ.ब. अधिको	-	-
	दूई आ.ब. अधिको	-	-
	जम्मा	१,३५०,५८०.८३	-
३	मोटर बीमाको असमाप्त जोखिम जगेडा	६५,८५६,४५१.४७	२६,४३०
४	हवाई बीमाको असमाप्त जोखिम जगेडा	-	-
५	इन्जिनियरीङ्ग बीमाको असमाप्त जोखिम जगेडा	४,६२७,६०३.०४	५,७५०
६	विविध बीमाको असमाप्त जोखिम जगेडा	१,२२१,६६१.००	४,१११
७	पशुपंछी तथा बाली बीमाको असमाप्त जोखिम जगेडा	३,९१८,२१७.८७	-
८	लघु बीमा	१८१,०८८.८९	-
	जम्मा	७७,५७२,५७५.४५	५५,५८५

अजोड इन्स्योरेन्स लिमिटेड

अनुसूची- २३ (क)

अन्य व्यवस्था

क्र.सं.	विवरण	वर्षको शुरुमा व्यवस्था		चालु आ.व.मा थप गरिएको व्यवस्था		चालु आ.व.मा अपलोडन/भुक्तानी गरिएको व्यवस्था		चालु आ.व.मा फिर्ता गरिएको व्यवस्था		वर्षको अन्तमा कायम रहेको व्यवस्था	
		यस वर्ष	गत वर्ष	यस वर्ष	गत वर्ष	यस वर्ष	गत वर्ष	यस वर्ष	गत वर्ष	यस वर्ष	गत वर्ष
१	लाभांश (डिभिडेण्ड) को लागि व्यवस्था	-	-	-	-	-	-	-	-	-	-
२	आयकर व्यवस्था	९,५०२,०७०	-	२८,८१२,६४५	९,५०२,०७०	-	-	-	-	३८,३१४,७१५	९,५०२,०७०
३	लगानीमा नोक्सानीको लागि व्यवस्था	-	-	-	-	-	-	-	-	-	-
४	कर्जाको लागि व्यवस्था	-	-	-	-	-	-	-	-	-	-
५	शंकास्पद आसामीको लागि व्यवस्था	-	-	-	-	-	-	-	-	-	-
६	अन्य नोक्सानीको लागि व्यवस्था	-	-	५८३,२१०	-	-	-	-	-	५८३,२१०	-
७	कर्मचारी सम्बन्धी व्यवस्था (क) पेन्सन तथा उपदान व्यवस्था (ख) विदा वापत व्यवस्था (ग) आवास तथा अन्य सुविधा व्यवस्था (घ) कर्मचारी बोनस व्यवस्था (ङ) अन्य	२,९५६,५०७	-	५,४२३,३७५	२,९५६,५०७	२,९५६,५०७	-	-	-	५,४२३,३७५	२,९५६,५०७
८	अन्य व्यवस्था (विवरण खुलाउने)	-	-	-	-	-	-	-	-	-	-
	जम्मा	१२,४५८,५७७	-	३४,८१८,२३०	१२,४५८,५७७	२,९५६,५०७	२,९५६,५०७	-	-	४४,३२१,३००	१२,४५८,५७७

अजोड इन्स्योरेन्स लिमिटेड

अपलेखन/समायोजन हुन बाँकी विविध खर्चहरूः

अनुसूची- २४

क्र.सं.	विवरण	यस वर्ष	गत वर्ष
१.	अपलेखन गर्न बाँकी प्रारम्भिक खर्च	-	-
२.	अपलेखन गर्न बाँकी पूर्व संचालन खर्च	-	-
३.	अपलेखन गर्न बाँकी स्थगन गरिएका अन्य खर्च	-	-
४.	अन्य (विवरण खुलाउने)	-	-
	जम्मा	-	-

अजोड इन्स्योरेन्स लिमिटेड

अनुसूची २५

वित्तीय विवरणसाग सम्बन्धित प्रमुख लेखा नीतिहरू

कम्पनी जानकारी (Company Information)

अजोड इन्स्योरेन्स लिमिटेड (यस पछि “कम्पनी” भनिएको) नेपालमा स्थापित सिमित दायित्व भएको निर्जीवन बीमा कम्पनी हो । कम्पनीको रजिष्टर्ड कार्यालय, काठमाण्डौ म.न.पा. वडा नं. ११, सुन्धारामा रहेको छ । यो कम्पनीले बीमा समितिबाट बीमा ऐन, २०४९ को दफा १० को उपदफा ३ तथा बीमा नियमावली, २०४९ को नियम ८ को उपनियम (२) बमोजिम निर्जीवन बीमा व्यवसाय संचालन गर्न मिति २०७४।१०।२४ गते बाट स्विकृति प्राप्त गरी मिति २०७५।०३।२१ गते बाट कारोबार गरिरहेको छ । संस्थाको संलग्न वित्तीय विवरणहरू संचालक समितिबाट प्रकाशन/जारी गर्नका लागि मिति २०७६।०७।२६ मा पारित भएको हो ।

१. वित्तीय विवरण तयारीका आधारहरू

यस कम्पनीको वित्तीय विवरणहरू निकटतम नेपाली रुपैयाँमा ऐतिहासिक मूल्य अवधारणा (Historical Cost Convention) अनुरूप स्पष्ट रूपमा अन्यथा उल्लेख गरिएकोमा बाहेक प्रोदभावी (Accrual) आधारमा लेखाङ्कन गरी सामान्यतः मान्य लेखाका सिद्धान्तहरू, प्रचलित कानूनका अधिनमा रही बीमा ऐन २०४९, बीमा नियमावली २०४९, कम्पनी ऐन २०६३ तथा बीमा समितिको वित्तीय विवरण सम्बन्धी निर्देशिका २०६५ को अधिनमा बीमा व्यवसायमा रहेको प्रचलन समेतलाई ध्यानमा राखि तयार गरिएको छ ।

अनुमानको आधार नीति:

वित्तीय विवरणहरू सामान्यतः मान्य लेखाका सिद्धान्तहरूको आधारमा रही व्यवस्थापनले सम्पत्ति तथा दायित्वको अनुमान गर्नु पर्दछ जस अनुसार वित्तीय विवरणमा उल्लेख गरिएको सम्पत्ति, दायित्व, आय तथा खर्चका अंकहरू तथा वासलात मितिको घोषित संभावित दायित्वलाई प्रभाव गर्दछ । वास्तविक परिणाम (Actual Result) उल्लेखित अनुमान भन्दा भिन्न हुन सक्दछ तर सो भिन्नता उल्लेख्य (Significant) नहुने अनुमान छ ।

२. स्थिर सम्पत्ति लेखाङ्कन नीति

स्थिर सम्पत्ति परल मुल्यमा लेखाङ्कन गरिएको छ र सम्पत्तिको लागतबाट कुल संचित ह्रास रकम कटाई किताबी मूल्य (Book Value) मा वासलातमा देखाईएको छ । सम्पत्ति प्राप्त गर्नको लागी गरिएको खर्च तथा स्थापना खर्चलाई लागत मुल्यमा पूँजिकरण गरिएको छ ।

३. ह्रास कट्टी नीति

स्थिर सम्पत्ति लेखाङ्कन गरिएको मिति देखि घट्दो मुल्य प्रणाली (Diminishing Balance Method) अनुसार निम्न लिखित दरले ह्रास कट्टी गरिएको छ ।

स्थिर सम्पत्तिको विवरण	ह्रास कट्टी दर (%)
भवन	५
फर्निचर तथा फिक्सचर्स	२५
कार्यालय सामान	२५
कम्प्युटर तथा सूचना प्रविधि उपकरण	२५
सवारी साधन	२०
लिज होल्ड सम्पत्ति	२५

तर अदृश्य सम्पत्ति (Software) लाई ५ वर्षमा अपलेखन गर्ने नीति लिईएको छ ।

४. पूँजीकृत नगरिने सम्पत्तिहरू सम्बन्धी नीति

खपत हुने सामान बाहेक अन्य सामानलाई पूँजीकृत गरिएको छ, तर रु. ५,००० भन्दा कम मूल्यको सम्पत्तिलाई खरिद समयमा खर्च लेखाङ्कन गर्ने निति रहेको छ ।

५. आयकर व्यवस्था नीति

क) कम्पनीले आयकर ऐन २०५८ र आयकर नियमावली २०५९ अनुसार आयकरको व्यवस्था गर्ने नीति लिएको छ ।

ख) स्थगन कर :

नेपाल लेखामान ९ अनुसार सम्पत्ति तथा दायित्वको आधारमा स्थगन गरिएको करको लेखाङ्कन गरिएको छ । वित्तीय विवरण अनुसार सम्पत्ति तथा दायित्वको रकम तथा करका आधार बिच फरक भई सृजना हुने अस्थायी अन्तर (Temporary Difference) को कारणले भविष्यमा सृजना हुने कर दायित्व तथा सम्पत्तिको लगत राख्ने उद्देश्यले स्थगन करको लेखाङ्कन गरिएको छ । नेपाल लेखामान तथा बीमा समितिले निर्दिष्ट गरे बमोजिम वित्तीय विवरणमा स्थगन कर सम्पत्ति तथा दायित्वलाई समायोजन (Netted Off) गरि सोही अनुसार बासलातमा स्थगन आयकर सम्पत्ति तथा दायित्व अन्तर्गत लेखाङ्कन गर्ने नीति लिइएको छ । स्थगन कर सम्बन्धी उपरोक्त लेखाङ्कन क्रियाकलापका कारण सम्पत्ति सृजना भएमा सो रकम नाफा नोक्सान बाँडफाँड हिसाबमा खर्च लेखी स्थगन कर जगेडा कोष खडा गर्नुका साथै सो कोषको रकम स्थगन कर बाहेक अन्य प्रयोजनका लागि प्रयोग नगर्ने नीति रहेको छ ।

६. लगानी लेखाङ्कन नीति

(क) सरकारी बचतपत्र/ऋणपत्रमा लगानी लेखाङ्कन नीति :

- (१) बीमा समितिको वित्तीय विवरण सम्बन्धी निर्देशिका २०६५ बमोजिम सरकारको बचतपत्र वा ऋणपत्र वा नेपाल सरकारको जमानत प्राप्त ऋणपत्रमा गरिएको लगानीलाई अङ्कित मूल्य (Face Value) वा परल मूल्य मध्ये जुन घटी छ सोही मूल्यमा लेखाङ्कन गर्ने नीति लिइएको छ ।
- (२) खण्ड (१) मा उल्लेख गरिए बमोजिम गरिएको लगानीको अङ्कित मूल्य (Face Value) भन्दा परल मूल्य बढी भएमा त्यस्तो बढी रकमलाई आम्दानी हुने अवधीको आधारमा अर्थात लगानीको अवधि भित्र समानुपातिक आधारमा (Pro-rata Basis) आयमा समायोजन गर्ने नीति लिइएको छ ।
- (३) खण्ड (१) मा उल्लेख गरिए बमोजिम गरिएको लगानीको अङ्कित मूल्य (Face Value) भन्दा परल मूल्य कम भएमा त्यस्तो फरक रकमलाई लगानी अवधि भित्र समानुपातिक आधारमा (Pro-rata Basis) लगानीबाट आयको रुपमा लेखाङ्कन गर्ने नीति लिइएको छ ।
- (४) खण्ड (१) मा उल्लेख गरिए बमोजिमको बचत पत्र वा ऋणपत्रको लेखाङ्कन गरिएको मूल्य भन्दा बजार मूल्य कम हुन गएमा त्यस्तो फरक रकम बराबर व्यवस्था (Provision) गर्ने नीति लिइएको छ ।

(ख) बैंक तथा वित्तीय संस्थाको मुद्दती निक्षेपमा लगानी लेखाङ्कन नीति :

बीमा समितिको वित्तीय विवरण सम्बन्धी निर्देशिका २०६५ बमोजिम बैंक तथा वित्तीय संस्थाको मुद्दती निक्षेप वा नागरिक लगानी कोषको लगानी योजनाहरूमा गरिएको लगानीलाई साँवा रकममा देखाइएको छ ।

(ग) पब्लिक लिमिटेड कम्पनीको शेयरमा लगानी लेखाङ्कन नीति :

पब्लिक लिमिटेड कम्पनीको सूचिकृत शेयरमा गरिएको लगानीलाई परल मूल्यमा लेखाङ्कन गर्ने नीति लिइएको छ । शेयरमा गरिएको लगानीको लेखाङ्कन गरिएको मूल्य भन्दा बजार मूल्य कम हुन गएमा त्यस्तो फरक रकम बराबर व्यवस्था (Provision) गर्ने नीति लिइएको छ ।

(घ) पब्लिक लिमिटेड कम्पनीले जारी गरेको ऋणपत्रहरूमा लगानी लेखाङ्कन नीति :

पब्लिक लिमिटेड कम्पनीको जारी गरेको ऋणपत्रहरूमा गरिएको लगानीलाई अङ्कित मूल्य (Face Value) वा परल मूल्य मध्ये जुन घटी छ सोही मूल्यमा लेखाङ्कन गर्ने नीति लिइएको छ । अङ्कित मूल्य भन्दा परल मूल्य बढी भएमा त्यस्तो बढी रकमलाई आम्दानी हुने अवधीको आधारमा अर्थात लगानीको अवधि भित्र समानुपातिक आधारमा (Pro-rata Basis) आयमा समायोजन गर्ने नीति लिइएको छ र अङ्कित मूल्य भन्दा परल मूल्य कम भएमा त्यस्तो फरक रकमलाई लगानी अवधि भित्र समानुपातिक आधारमा (Pro-rata Basis) लगानीबाट आयको रुपमा लेखाङ्कन गर्ने नीति लिइएको छ । लेखाङ्कन गरेको मूल्यभन्दा बजार मूल्य कम भएमा फरक रकम बराबर व्यवस्था (Provision) गनर्ने नीति लिइएको छ ।

७. सटही घटबढ समायोजन नीति :

विदेशी मुद्रा भएको कारोबारहरूको लेखाङ्कन सोही मितिको बैंक खरिद दरमा गरिएको छ । विदेशी मुद्रामा रहेको सम्पत्ति र दायित्वको अन्तिम मौज्जातको मूल्याङ्कन वर्षान्तको बैंक खरिद दर अनुसार गर्ने तथा सोबाट उत्पन्न फरकलाई नाफा नोक्सान हिसाबमा लेखाङ्कन गर्ने नीति लिइएको छ ।

८. बीमाशुल्क आम्दानी लेखाङ्कन नीति :

बीमाशुल्क आम्दानी बीमा ऐन र बीमा समितिको निर्देशन बमोजिम नगद प्राप्तिको आधारमा लेखाङ्कन गरिएको छ । तर नगद प्राप्त मिति भन्दा बीमा शुल्क भुक्तानी गर्नु पर्ने मिति पछि भएकोमा पछिल्लो मितिमा बीमाशुल्क आम्दानी लेखाङ्कन गर्ने र बीमाशुल्क एक वर्ष भन्दा बढी अवधिको लागी एकमुष्ट प्राप्त भएमा पहिलो वर्षको लागी हुन आउने बीमाशुल्क आम्दानी लेखाङ्कन गरी बाँकी रहेको रकम धरौटीको रूपमा देखाउने नीति लिएको छ । यस कम्पनीले पुनर्बीमा स्वीकार गरे बापत प्राप्त हुने बीमाशुल्क आम्दानी प्रोदभावी (Accrual) आधारमा लेखाङ्कन गरिएको छ ।

९. पुनर्बीमा कमिशन आम्दानी लेखाङ्कन नीति :

पुनर्बीमा कमिशन आम्दानी प्रोदभावी (Accrual) आधारमा लेखाङ्कन गरिएको छ ।

१०. अन्य आय लेखाङ्कन तथा बाँडफाँड नीति :

कम्पनीले लगानीमा प्राप्त गर्ने ब्याज तथा अन्य आम्दानीलाई प्रोदभावी (Accrual) आधारमा तथा लाभांश आम्दानी कम्पनीले प्राप्त गर्ने अधिकार श्रृजना भएको (Right to receive) आधारमा लेखाङ्कन गरी बीमा समितिको वित्तीय विवरण सम्बन्धी निर्देशिका २०६५ बमोजिम कुल आम्दानीलाई नाफा नोक्सान हिसाब तथा आय व्यय हिसाबको भार अनुसार बाँडफाँड गरिएको छ ।

११. कर्जा लेखाङ्कन नीति :

कम्पनीको कर्मचारी विनियमावलीको अधिनमा रही प्रदान गरिएको कर्जालाई साँवा रकममा लेखाङ्कन गर्ने नीति लिइएको छ ।

१२. व्यवस्थापन खर्च बाँडफाँड नीति :

बीमा समितिको वित्तीय विवरण सम्बन्धी निर्देशिका, २०६५ बमोजिम कुल व्यवस्थापन खर्चको १०% रकम नाफा नोक्सान हिसाबमा खर्च देखाई बाँकी रकमलाई सम्बन्धित बीमा व्यवसायको प्रत्यक्ष बीमाशुल्कमा अभिकर्ता कमिशन कट्टिगरी हुन आउने रकमलाई त्यस बीमा व्यवसायको भार मानी सबै बीमा व्यवसायको आय व्यय हिसाबमा बाँडफाँड गर्ने नीति अवलम्बन गरिएको छ ।

१३. बीमा दाबी भुक्तानी खर्च लेखाङ्कन नीति :

कम्पनीले दाबी भुक्तानी गर्दा बीमालेख बमोजिम भुक्तानी गर्नुपर्ने रकम तथा सो दाबी फछ्यौटको लागी आवश्यक परामर्श र अनुसन्धान खर्च समेत समावेश हुने गरी खर्च लेखाङ्कन गर्ने गरेको छ ।

१४. बीमा दाबी बापत दायित्व व्यवस्था लेखाङ्कन नीति :

(क) श्रृजना भएको तर जानकारीमा नआएको (IBNR) बीमा दाबी बापत दायित्व व्यवस्था लेखाङ्कन गर्दा अवलम्बन गरेको नीति :
श्रृजना भएको तर जानकारीमा नआएको (IBNR) बीमा दाबी बापत दायित्व व्यवस्था व्यवस्थापनको अनुभवको आधारमा लेखाङ्कन गर्ने नीति लिइएको छ ।

(ख) बीमा दाबी बापत दायित्व व्यवस्था लेखाङ्कन नीति :

आर्थिक वर्षको अन्त्य सम्म भुक्तानी गर्न बाँकी बीमा दाबी बापत दायित्व व्यवस्था बीमा ऐन २०४९ को दफा २२ तथा बीमा नियमावली २०४९ को नियम १५(१)(घ) को व्यवस्था बमोजिम बीमा दायित्वको ११५ प्रतिशतले हुने रकम व्यवस्था गरिएको छ ।

१५. खूद नाफा बाँडफाँड नीति :

बीमा ऐन २०४९ को दफा २२, नियमावली २०४९ को नियम १५(१)(ग) तथा बीमा समितिको वित्तीय विवरण सम्बन्धी निर्देशिका २०६५ को व्यवस्था बमोजिम चुक्ता पूँजी बराबर नभएसम्म खूद नाफाको ५० प्रतिशतले हुने रकम बीमा कोषमा सार्ने, जसअनुसार नाफा-नोक्सान हिसाबमा आएको खूद नाफाको ५० प्रतिशत रकमलाई प्रत्येक किसिमको बीमाकोषमा तिनीहरूको भार अनुसार बाँडफाँड गरिएको छ । साथै नोक्सान भएको बीमा व्यवसायको हकमा सोको भार सुन्य मानि नाफा भएको बीमा व्यवसायमा मात्र नाफा बाँडफाँड गरिने निति रहेको छ । साथै कम्पनीले संचालन गरेको सबै बीमा व्यवसाय नोक्सानमा भएकोले निर्देशन १७.२(क) बमोजिम बीमा कोषमा बाँडफाँड गर्नु पर्ने कुल रकमलाई बीमा जगेडामा जनाइएको छ ।

१६. कर्मचारी उपदान, विदा तथा अन्य सुविधा बापत व्यवस्था नीति :

कर्मचारी उपदान :

कम्पनीको उपदान कर्मचारीको आधार तलबको १० प्रतिशत व्यवस्थापन खर्चमा खर्च लेखी सोही बराबरको रकम कर्मचारीको तलबबाट कट्टागरी २० प्रतिशत बराबरको रकम कर्मचारी उपदान कोष अर्न्तगत कर्मचारीको खातामा जम्मा गर्ने नीति लिएको छ ।

संचय कोष : कम्पनीको छुट्टै संचय कोष योगदानको व्यवस्था रहेको छ, जस अनुसार कर्मचारीको आधार तलबको १० प्रतिशत व्यवस्थापन खर्चमा खर्च लेखी सोही बराबरको रकम कर्मचारीको तलबबाट कट्टागरी २० प्रतिशत बराबरको रकम कर्मचारी संचय कोष अर्न्तगत कर्मचारीको खातामा जम्मा गर्ने नीति लिएको छ ।

विदा बापतको रकम सुविधा : कम्पनीको कर्मचारी नियमावली अनुसार स्थायी कर्मचारीहरूको निश्चित घर तथा बिरामी विदा सञ्चित भईसके पछिमात्र सो भन्दा बढी बाँकी विदा बापतको रकम सोहि वर्ष भुक्तानी गरी व्यवस्थापन खर्चमा खर्च लेख्ने नीति लिएको छ ।

सञ्चित घर तथा बिरामी विदा : कम्पनीले स्थायी कर्मचारीहरूको सञ्चित घर तथा बिरामी विदा बापतको रकमलाई सम्बन्धित कर्मचारीको आर्थिक वर्षको अन्तिम तलबको आधारमा सञ्चित घर तथा बिरामी विदा खर्चको व्यवस्था गरी व्यवस्थापन खर्चमा खर्च लेख्ने नीति लिएको छ ।

१७. शंकास्पद आसामी व्यवस्था नीति :

शंकास्पद आसामीको लागि व्यवस्थापनले नउठ्ने भनी निर्धारण गरे अनुसार व्यवस्था गर्ने नीति लिएको छ ।

१८. अपलेखन खर्च लेखाङ्कन नीति :

अपलेखन गर्नु पर्ने खर्चहरू व्यवस्थापनले निर्धारण गरे अनुसार बढीमा ५ वर्ष सम्मको समयावधीमा अपलेखन गर्ने नीति लिएको छ ।

१९. अन्य नीतिहरू :

बासलात, नाफा नोक्सान हिसाब, आय व्यय हिसाब लगायतका वित्तीय विवरणलाई बुझ्न र विश्लेषण गर्न सघाउ पुग्ने अन्य लेखा नीतिहरू :

(क) मुनाफा कमिशन आम्दानी लेखाङ्कन नीति

मुनाफा कमिशन आम्दानी बीमा समितिको निर्देशन बमोजिम नगद प्राप्तिको आधारमा वा मुनाफा कमिशन सम्बन्धमा पुनर्बीमकबाट लिखित समर्थन प्राप्त भएको अवस्थामा लेखाङ्कन गर्ने नीति लिएको छ ।

(ख) असमाप्त जोखिम जगेडा लेखाङ्कन नीति :

कम्पनीले बीमा ऐन २०४९ तथा बीमा नियमावली २०४९ बमोजिम असमाप्त जोखिम जगेडा बापत खुद बीमा शुल्कको ५० प्रतिशत रकम व्यवस्था गर्ने नीति लिएको छ ।

(ग) विगत वर्षसँग सम्बन्धित आयहरू :

बीमा समितिको वित्तीय विवरण सम्बन्धी निर्देशिका २०६५ अनुरूप विगत वर्षसँग सम्बन्धित आयहरू लगानी, कर्जा तथा अन्यबाट आय अर्न्तगत अनुसूची-२ मा देखाउने नीति अवलम्बन गरिएको छ ।

(घ) विगत वर्षसँग सम्बन्धित खर्चहरू :

बीमा समितिको वित्तीय विवरण सम्बन्धी निर्देशिका २०६५ अनुरूप विगत वर्षसँग सम्बन्धित खर्चहरू नाफा नोक्सान बाँडफाँड हिसाबमा खर्च देखाउने नीति अवलम्बन गरिएको छ ।

(ङ) लगानी वर्गिकरण नीति :

बासलातको दिनमा कायम रहेको लगानीहरूको अन्तिम भुक्तानी मिति एक वर्षभन्दा बढी भएको लगानीहरूलाई दीर्घकालीन लगानीको रुपमा र सो भन्दा बाहेकका लगानीलाई अल्पकालीन लगानीको रुपमा देखाउने नीति लिएको छ ।

(ख) कर्मचारी बोनस व्यवस्था

बोनस ऐन २०३० अनुसार आयकर अधिको खुद नाफाको १० प्रतिशतले हुन आउने रकम कर्मचारी बोनसको लागि व्यवस्था गरिएको छ ।

(ग) बीमा सेवाशुल्क

कम्पनीले बीमा ऐन २०४९ दफा ४० को उपदफा २ बमोजिम कुल बीमाशुल्कको १ प्रतिशत रकम बीमा सेवा शुल्क बापत खर्च लेखाङ्कन गरिएको छ ।

अजोड इन्स्योरेन्स लिमिटेड

अनुसूची २६

बितीय विवरणसाग सम्बन्धित लेखा सम्बन्धी टिप्पणीहरू

१. सम्भावित दायित्वहरू :

- अ) चुक्ता वा भुक्तानी हुन बाँकी लगानी-नभएको ।
- आ) प्रत्याभूति प्रतिबद्धता (Underwriting Commitments) - नभएको ।
- इ) बीमालेख अन्तर्गत भन्दा बाहेकबाट बीमक उपर दाबी परेको तर बीमकले दायित्व स्वीकार नगरेको- नभएको ।
- ई) बीमकले वा बीमकको तर्फबाट दिइएको ग्यारेण्टी - नभएको ।
- उ) अन्य दायित्व - नभएको ।

२. भुक्तानी गर्न बाँकी दाबी बापत दायित्व मूल्याङ्कन गर्दा अवलम्बन गरेको आधारहरू :

कम्पनीले दाबीकर्ताबाट जानकारी हुन आएको अनुमानित रकम तथा दाबी मूल्याङ्कनकर्ता (सर्भेयर) ले उपलब्ध गराएको अनुमानित दाबी रकम एवं सम्पत्तिको बीमाङ्क रकमको आधारमा दायित्व मूल्याङ्कन गरी सो अनुमानित दायित्वमा कम्पनीको अंशको ११५ प्रतिशतले हुन आउने रकम भुक्तानी गर्न बाँकी दाबी बापत व्यवस्था गर्ने नीति अवलम्बन गरेको छ ।

३. बीमकको सम्पत्तिमा आएको सीमितता तथा विवादहरू - नभएको ।

४. कर्जा, लगानी तथा स्थिर सम्पत्तिको लागि गरिएको प्रतिबद्धता - नभएको ।

५. लगानीसँग सम्बन्धित देहायका खरिद बिक्री सम्भौताहरूको मूल्य :

- अ) खरिद गरिएको सम्पत्तिको स्वामित्व प्राप्त नभएको - नभएको ।
- आ) बिक्री गरिएको सम्पत्तिको भुक्तानी प्राप्त नभएको - नभएको ।

६. यस बर्षभरी गरिएको लगानी तथा बिक्री/फिर्ता लिएको लगानीको सम्बन्धमा संस्था, मिति, परिमाण र रकम समेत खुलेको विवरण :

लगानीको वर्ग	लगानीको क्षेत्र	लगानी गरिएको रकम (रु.)	लगानी फिर्ता गरिएको रकम (रु.)
क वर्ग	नेपाल सरकार र नेपाल राष्ट्र बैंकको ऋणपत्र तथा बचत पत्र अन्य	- २,००,०००.००	- -
ख वर्ग	१) बाणिज्य बैंकको मुद्दती निक्षेप २) विकास बैंकको मुद्दती निक्षेप ३) नागरिक लगानी कोषमा एकांकी नागरिक लगानी ४) सामुहिक लगानी कोष (म्युचल फण्ड) युनिटमा लगानी	७४,८०,००,०००.०० ११,८५,००,०००.०० - -	६७,८०,००,०००.०० - - -
ग वर्ग	१) पब्लिक लिमिटेड कम्पनीको ऋणपत्र २) पब्लिक लिमिटेड कम्पनीहरूको साधारण शेयरमा लगानी ३) वित्त कम्पनीको मुद्दती निक्षेप ४) अन्य व्याज प्राप्त हुने लगानी	- - ८०,००,०००.०० २,४५,२८,३०३.००	- - - ३,४२,८३,२८९.००
	जम्मा	८६,६२,२८,३०३.००	७१,२२,८३,२८९.००

७. बैंक मौज्जात हिसाब सम्बन्धमा सम्बन्धित बैंक/वित्तीय संस्थाको स्टेटमेन्ट सहितको हिसाब मिलान सम्बन्धी व्यहोरा :
बैंक तथा वित्तीय संस्थाहरूमा रहेको बैंक मौज्जात कम्पनीको हिसाबसँग मिलान (Reconcile) गरिएको, वित्तीय संस्थाहरूबाट मौज्जात समर्थन पत्र प्राप्त भइसकेको छ ।

८. बीमक/पुनर्बीमकसँग लिनु दिनु बाँकी हिसाब सम्बन्धमा सम्बन्धित बीमक/पुनर्बीमकको समर्थन सहितको हिसाब मिलान सम्बन्धी व्यहोरा :

पुनर्बीमकसँग लिनु दिनु बाँकी हिसाब सम्बन्धमा सम्बन्धित बीमक/पुनर्बीमकको समर्थन पत्र प्राप्त भएको तथा कम्पनीसँग हिसाब मिलान (Reconcile) गरिएको छ ।

९८. बीमकले गरेको लगानी प्रचलित बीमा ऐन, नियमावली तथा बीमा समितिबाट तोकिएको बमोजिम रहे नरहेको : कम्पनीले गरेको लगानी बीमा समितिको लगानी सम्बन्धी निर्देशनले तोकिएको परिधि भित्र रहेको छ ।
९९. बीमकको संचालक वा संचालकसँग सम्बन्धित व्यक्ति वा संस्थासँग भएको कारोबार : नभएको ।
१०. बीमकले आफ्नो सम्पत्तिको सुरक्षणमा लिएको ऋणको धितो, शर्त तथा औचित्य : नभएको ।
११. बीमकले कर चुक्ता प्रमाणपत्र प्राप्त गरेको आ.व. तथा त्यस्तो चुक्ता प्रमाणपत्र प्राप्त हुन बाँकी आ.व. र सो सम्बन्धी विवरणका साथै अधिल्लो आ.व.हरूको कर जरिवाना ब्याज बापत दाबी परेको र यस आ.व. मा भुक्तानी भएको रकम : कम्पनीले आ.व. २०७३/७४ सम्म कर चुक्ता प्रमाणपत्र प्राप्त गरेको छ ।
१२. फिर्ता गरेको बीमाशुल्कको परिमाण र कारण :
 कम्पनीले यस आर्थिक वर्षमा फिर्ता गरेको बीमाशुल्कको परिमाण : रु. ३६,०९५,१४४
 फिर्ता गरेको बीमाशुल्कको कारणहरू :
 क) बीमितको अनुरोधमा बीमाङ्क रकम घटाइएको ।
 ख) बीमितको अनुरोधमा बीमालेख रद्द गरिएको ।
 ग) दोहोरो बीमालेख जारी हुन गएको ।
 घ) बीमालेखमा बहन गरिएको जोखिम हटाइएको ।
 ङ) संयुक्त बीमा गरिएको बीमालेखहरूमा अन्य बीमा कम्पनीहरूको बीमाशुल्क हिस्सा भुक्तानी गरिएको ।
१३. अपलेखन हुन बाँकी खर्चको विवरण :
 यस आर्थिक वर्षमा अपलेखन हुन बाँकी खर्च रहेको छैन ।
१४. चुक्ता पूँजीमध्ये अग्रिम भुक्तानी प्राप्त (Paid in advance), भुक्तानी प्राप्त हुन बाँकी (Call in arrears) र जफत गरिएको तर पुनः निष्काशन नगरिएका शेयरको विवरण : छैन ।
१५. लिज होल्ड सम्पत्तिमा गत बर्ष सम्म र यस बर्ष खर्च (Amortization) लेखिएको रकमको विवरण : नभएको ।
१६. बर्षभरिमा भएको वासलात बाहिरको कारोबारको विवरण : छैन ।
१७. वासलात, नाफा नोक्सान हिसाब, आय व्यय हिसाब लगायतका वित्तीय विवरणहरूलाई बुझ्न र विश्लेषण गर्न सघाउ पुग्ने अन्य जानकारीहरू :

(क) सम्बन्धित पक्षहरू सँगको कारोबार (Related Parties Transactions)

कम्पनीसँग वित्तीय स्वार्थ गाँसिएका मुख्य अधिकारीहरूमा संचालक समितिका अध्यक्ष, संचालक समितिका सदस्यहरू, प्रमुख कार्यकारी अधिकृत र एक प्रतिशत वा सोभन्दा बढी शेयर लिएका शेयर धनीहरू लगायत निजहरूको परिवारका सदस्य र सम्बन्धित संस्थाहरू समेत समावेश रहेका छन् ।

संचालक वा संचालकसँग सम्बन्धित व्यक्ति वा संस्थाको सम्पत्तिहरूको सम्बन्धमा भएको बीमा सम्बन्धि कारोबार बुँदा (१०) मा उल्लेख गरिएको छ ।

यस आर्थिक वर्षको मसान्त सम्ममा विभिन्न समिति-उप-समितिको बैठकमा उपस्थिति बापत संचालकहरूलाई जम्मा रु. ४,८७,०००।००/- भत्ता भुक्तानी गरिएको छ । प्रमुख कार्यकारी अधिकृतलाई तलब भत्ता बापत रु. ३६,५०,०००।०० भुक्तानी गरिएको छ । यसका अतिरिक्त प्रमुख कार्यकारी अधिकृतलाई कर्मचारी सवारी साधन नियमावली अनुसार गाडी सुविधा प्रदान गरिएको छ ।

(ख) सोल्भेन्सी अनुपात

कम्पनीको सोल्भेन्सी अनुपात निम्नानुसार रहेको छ ।

विवरण	रकम रु. (हजारमा)
क. उपलब्ध सोल्भेन्सी मार्जिन रकम	
- कुल समायोजित सम्पत्ति (अ)	९,९७,२५१.१०
- कुल समायोजित दायित्व (आ)	२,१८,७४९.०९
- उपलब्ध सोल्भेन्सी मार्जिन रकम (अ) (आ)	७,७८,५०२.०१
ख. आवश्यक सोल्भेन्सी मार्जिन, निम्नमध्ये उच्चतम रकम	
- न्यूनतम चुक्ता पूँजी रकम	१०,००,०००.००
- विगत तीन आर्थिक वर्षको खुद भुक्तानी हुन बाँकी दावी	१,१८५.९९
- औषत रकम २९,६४,९७०।०० को ४० प्रतिशत	
- खुद बीमा प्रिमियम रु. १५,५१,४५,९५९।०० को २० प्रतिशत	३१,०२९.१९
- आवश्यक सोल्भेन्सी मार्जिन	१०,००,०००.००
- सोल्भेन्सी अनुपात (क/ख)	०.७८

सोल्भेन्सी अनुपातको गणना “उपलब्ध सोल्भेन्सी मार्जिन” रकमलाई “आवश्यक सोल्भेन्सी मार्जिन” रकमले भाग गरी गरिन्छ । उपलब्ध सोल्भेन्सी मार्जिन रकम भन्नाले कुल समायोजित सम्पत्ति रकम र कुल समायोजित दायित्वको फरक हो । आवश्यक सोल्भेन्सी मार्जिन निम्न रकममध्ये सबैभन्दा उच्च रकम हो ।

१. रु. १०० करोड

२. खुद बीमा प्रिमियमको २० प्रतिशत बराबरको रकम

३. विगत तीन आर्थिक वर्षको खुद भुक्तानी हुन बाँकी दावी औषत रकमको ४० प्रतिशत बराबरको रकम

बीमा समितिको मिति २०७१।०६।२७ मा जारी सोल्भेन्सी मार्जिन निर्देशिका बमोजिम निर्जीवन बीमा कम्पनीको १.५ भन्दा माथिको सोल्भेन्सी अनुपातलाई राम्रो मानिन्छ ।

(ग) आय कर :

कम्पनीको आयकर व्यवस्था गर्दा नेपाल आयकर ऐन २०५८ नयां संशोधन सहितको अनुसार गरिएको छ ।

(घ) कर्मचारीको बोनस बापत्को व्यवस्था कम्पनीका NFRS वित्तीय विवरण बमोजिम गरिएको छ ।

(ङ) २०७६ आषाढ मसान्तमा प्राप्त केही प्रिमियमको चेकहरू सम्बन्धित बैङ्कमा पठाएको रकम मसान्तको ७ दिन पछि मात्र जम्मा हुन गएको रु. ५,८३,२०९।८८ लाई अन्य व्यवस्था अन्तर्गत सत प्रतिशत व्यवस्था गरी समायोजन गरिएको छ ।

(च) संलग्न हिसावहरूको रकमलाई निकटतम रुपैयामा देखाइएको छ ।

अजोड इन्स्योरेन्स लिमिटेड

अनुसूची- २७

प्रमुख सूचकाङ्कहरू

क्र.सं.	विवरण	सूचकाङ्क	२०७४/७५	२०७३/७४
१	नेट वर्थ	रु.	७९९,९२९,५८७	७५२,१०५,६६६
२	शेयर संख्या	संख्या	७,०००,०००	७,०००,०००
३	प्रति शेयर कितावी मूल्य	रु.	१०२.८५	१०७.४४
४	खूद नाफा	रु.	१९,९२९,५८७	४१,१९५,६५९
५	प्रति शेयर आय (EPS)	रु.	२.८५	५.८९
६	प्रति शेयर लाभांश (DPS)	रु.	-	-
७	प्रति शेयर बजार मूल्य (MPPS)	रु.	-	-
८	मूल्य आम्दानी अनुपात (PE Ratio)	अनुपात	-	-
९	खूद बीमाशुल्क/कुल बीमाशुल्क	प्रतिशत	५%	३७.३९%
१०	खूद नाफा/कुल बीमाशुल्क	प्रतिशत	८३५.५०%	९.९३%
११	कुल बीमाशुल्क/कुल सम्पत्ति	प्रतिशत	०.३२%	४०.९६%
१२	लगानी र कर्जाबाट आय/कुल लगानी र कर्जा	प्रतिशत	५%	९%
१३	पुनर्बीमा कमिशन आय/कुल पुनर्बीमाशुल्क	प्रतिशत	२१%	२६%
१४	व्यवस्थापन खर्च/कुल बीमाशुल्क	प्रतिशत	७२%	३०%
१५	बीमा अभिकर्ता सम्बन्धि खर्च/कुल बीमाशुल्क	प्रतिशत	४%	३%
१६	बीमा अभिकर्ता संख्या	संख्या	३	२५५
१७	कर्मचारी संख्या	संख्या	१२	१७५
१८	कार्यालयको संख्या	संख्या	१	३०
१९	कर्मचारी खर्च/व्यवस्थापन खर्च	प्रतिशत	२१%	५४%
२०	कर्मचारी खर्च/कर्मचारी संख्या	रु.	२९,९६३	३९०,२१७
२१	भुक्तानी हुन बाँकी दावी रकम/भुक्तानी भएको दावी रकम	प्रतिशत	०%	६७%
२२	भुक्तानी हुन बाँकी दावीको संख्या/यस वर्ष भुक्तानी भएको दावीको संख्या	प्रतिशत	०%	१२७%
२३	कुल कायम रहेको बीमालेखको संख्या	संख्यामा	३०	४९,९०२
२४	यस वर्ष नवीकरण भएको बीमालेखको संख्या/गत वर्ष कायम रहेको बीमालेखको संख्या	प्रतिशत	०%	२७%
२५	दावी परेको बीमालेखको संख्या/कुल कायम रहेको बीमालेखको संख्या	प्रतिशत	०%	२%
२६	सोलभेन्सी मार्जिन	प्रतिशत	०.७३	०.७८
२७	कुल विमा शुल्कमा वृद्धि	प्रतिशत	-	१७,२९४.५२
२८	खुद विमा शुल्कमा वृद्धि	प्रतिशत	-	१३८,४६०.२९
२९	लगानीमा वृद्धि	प्रतिशत	-	२६.२५
३०	पुँजी र खुद जम्मा सम्पत्तिको अनुपात	प्रतिशत	-	७०.९०
३१	खुद विमाशुल्क र पुँजी अनुपात	प्रतिशत	-	२१.६०
३२	सूचिकृत नभएको शेयरमा रहेको लगानी तथा आसामी र खुद जम्मा सम्पत्ति	प्रतिशत	-	२.२७
३३	शेयरमा भएको लगानी र खुद जम्मा सम्पत्ति	प्रतिशत	-	-
३४	पुनर्बीमकले भुक्तानी गर्न बाँकी रकम र पुनर्बीमकलाई जारी बिजकको रकम	प्रतिशत	-	०.४०
३५	दावी अनुपात	प्रतिशत	-	२८.४५
३६	प्रत्यक्ष खर्च अनुपात	प्रतिशत	-	४७.५१
३७	कमिशनको अनुपात	प्रतिशत	-	(३४.८८)
३८	जम्मा खर्च अनुपात	प्रतिशत	-	७५.९६
३९	व्यवसाय प्रवर्द्धन खर्च र खुद बीमाशुल्क	प्रतिशत	-	४.२६
४०	लगानीबाट आय र खुद बीमाशुल्क	प्रतिशत	-	५०.९८

अजोड इन्स्योरेन्स लिमिटेड



अनुसूची- २८
(रु. हजारमा)

बीमाङ्कको विवरण

क्र.सं.	बीमाको किसिम	कायम रहेको		कायम रहेको बीमालेख		पुनर्बीमकलाई जोखिम		बीमकले खुद जोखिम धारण गरेको	
		यस वर्ष	गत वर्ष	यस वर्ष	गत वर्ष	यस वर्ष	गत वर्ष	यस वर्ष	गत वर्ष
१	अग्नि	४,२५५	-	३८,९४४,०२३	१५२,७६३	३३,४४५,२८३	१२०,१९५	५,४९८,७४०	३२,५६८
२	सामुद्रिक	१,३९१	-	१०,०२६,७९३	-	७,९८८,६३९	-	२,०३८,१५४	-
३	मोटर	३७,७३२	-	८,७२१,०८८	८,१६७	१,७५३,३६५	१,५२०	६,९६७,७२३	६,६४७
४	इन्वीनियरिङ	८५८	-	३५,०२२,०४५	७३५,०२८	३४,४५१,२८७	७३१,०२८	५७०,७५८	४,०००
५	विविध	१,९४८	-	२३,६०६,६१८	४८,५००	२२,४७८,६५८	४४,५००	१,१२७,९६०	४,०००
६	हवाई	-	-	-	-	-	-	-	-
७	बाली तथा पशुपक्षी	३,७५८	-	८३७,६४३	-	६७१,३४७	-	१६६,२९६	-
	जम्मा	४८,६०२	-	११७,१५८,२१०	८४४,४५८	१००,७८८,५७६	८५७,२४३	१६,३६६,६३१	४७,२१५



बीमा समिति
BEEMA SAMITI

नेपालको बीमा नियमनकारी निकाय
Insurance Regulatory Authority of Nepal
गैरस्थलगत सुपरीवेक्षण १९९६ (२०७६/०७७) च.नं.२२१५



मिति: २०७६/०८/१६


अजोड इन्स्योरेन्स लिमिटेड
सुन्धारा, काठमाडौं।

विषय: आ.व. २०७५/७६ को वित्तीय विवरण स-शर्त स्वीकृति बारे।

यस समितिमा प्राप्त तहाँको मिति २०७६/०७/२८ (च.नं. ६५६/२०७६/७७) को पत्र सम्बन्धमा लेखिदैछ।

बीमकको वित्तीय विवरण प्रतिको उत्तरदायित्व बीमकमा रहेको सर्वविदितै छ। लेखापरीक्षण भई समितिको स्वीकृतिको लागि पेश हुन आएको तहाँको आ.व.२०७५/७६ को समितिबाट जारी निर्देशन बमोजिमको वित्तीय विवरण सम्बन्धमा देहाय बमोजिमका शर्तहरू सहित स्वीकृत गरिएको व्यहोरा निर्णयानुसार जानकारी गराईन्छ।

१. बीमकले स्वतन्त्र सञ्चालक नियुक्ति गर्नु हुन।
२. बीमकको अण्डराइटिङ्ग तथा दावी भुक्तानी प्रकृया प्रभावकारी बनाउनु हुन।
३. बीमकले समितिबाट जारी मिति २०७४/०७/०६ (वि.वि.शा. १५३ (२०७४/७५), च.नं.१४११) को परिपत्र पूर्ण रूपमा पालना गर्नु हुन।
४. बीमकले खर्च लेखाङ्कन गर्दा, पारदर्शिता तथा मितव्ययी भई खर्च नीति बमोजिम गर्नुहुन।
५. बीमकको लेखा परिक्षण समितिलाई प्रभावकारी बनाई आन्तरिक नियन्त्रण प्रणाली सुदृढ बनाउनु हुन।
६. बीमकको सल्भेन्सी मार्जिन कम भएको प्रति बीमक सजग रहनु हुन।
७. बीमकको आन्तरिक तथा बाह्य लेखा परिक्षकले औल्याएका कैफियतहरू सुधार गर्नु हुन।
८. बीमकले समितिबाट वित्तीय विवरण स्वीकृत भएको मितिले ६० (साठी) दिन भित्र साधारण सभा गर्नु हुन।


(सन्तोष कार्की)

प्रमुख, गैरस्थलगत सुपरीवेक्षण शाखा

अजोड इन्स्योरेन्स लिमिटेड

बीमा समितिको शर्त सम्बन्धी व्यवस्थापनको प्रत्युत्तर

बीमा समितिद्वारा आ.व. २०७५/७६ को वित्तीय विवरण स-शर्त स्वीकृति दिइएको हुँदा त्यसमा उल्लेखित शर्तहरू सम्बन्धी व्यवस्थापनको निम्न बमोजिमको प्रत्युत्तर रहेको छः

- (१) कम्पनीले यही साधारण सभाबाट प्रबन्धपत्र र नियमावलीमा आवश्यक संशोधन गरी स्वतन्त्र संचालक नियुक्त गर्ने प्रतिवद्धता व्यक्त गर्दछौं ।
- (२) कम्पनीले Underwriting Manual र दाबी भुक्तानी Manual बनाई आफ्नो बीमालेख जारी प्रक्रिया र दाबी भुक्तानी प्रक्रिया प्रभावकारी बनाई सकेका छौं ।
- (३) तहाँ समितिको २०७४/०७/०६ (वि.वि.शा. १५३ (२०७४/७५), च.नं. १४११) को परिपत्र पूर्ण रूपमा पालना गर्न कम्पनी प्रतिवद्ध रहेको छ ।
- (४) कम्पनीले खर्च लेखाङ्कन पारदर्शी र मितव्ययी बनाई संचालक समितिको बैठकबाट पारित बजेट बमोजिम नै खर्च गर्ने गरेका छौं ।
- (५) कम्पनीले आफ्नो लेखा परिक्षण समितिलाई प्रभावकारी बनाई आन्तरिक नियन्त्रण प्रणाली सुदृढ बनाई सकेको व्योहोरा अनुरोध छ ।
- (६) कम्पनीको सलभेन्सी मार्जिन कम भएको प्रति कम्पनी सजग रहेको व्योहोरा अनुरोध छ ।
- (७) कम्पनीको आन्तरिक तथा बाह्य लेखापरिक्षकले औल्याएका कैफियतहरू क्रमिक रूपले सुधार गर्दै लिएको छ ।
- (८) कम्पनीले समितिबाट वित्तीय विवरण स्वीकृत भएको ६० दिन भित्र साधारण सभा सम्पन्न गर्ने व्यवस्था मिलाइएकोछ ।

अजोड इन्स्योरेन्स लिमिटेड

दोस्रो वार्षिक साधारण सभामा कम्पनीको नियमावलीमा प्रस्तावित संशोधन

नियमावलीको सम्बन्धित नियम	हालको व्यवस्था	प्रस्तावित संशोधन	संशोधन गर्नुपर्ने कारण
नियम २६	<p>शेयरधनी बाहेकको अन्य कुनै स्वतन्त्र र व्यवसायिक व्यक्ति संचालक संख्या, कार्यकाल, योग्यता तथा नियुक्ति प्रक्रिया सम्बन्धी व्यवस्था:</p> <p>(१) स्वतन्त्र र व्यवसायिक संचालकको पदमा नियुक्ति हुनको लागि प्रचलित कानून बमोजिम योग्यता भएको तथा संचालक हुन अयोग्य नभएको हुनु पर्नेछ ।</p> <p>(२) स्वतन्त्र र व्यवसायिक संचालकको १-एक पदको लागि संचालक समितिले ३ (तिन) योग्य व्यक्तिहरूका नाम चयन गरी नियुक्तिको लागि साधारण सभामा पेश गर्नेछ ।</p> <p>(३) स्वतन्त्र र व्यवसायिक संचालकको नियुक्ति उपनियम (२) बमोजिम साधारण सभामा प्रस्तुत प्रस्तावमा उल्लेख गरिएका व्यक्तिहरूमध्येबाट नियुक्त गरिनेछ ।</p> <p>(४) स्वतन्त्र संचालकको काम, कर्तव्य तथा जवाफदेहि प्रचलित कानून बमोजिम तथा सुविधा यसै नियमावली अनुसार समितिका अन्य संचालकहरूलाई भए सरह हुनेछ ।</p>	<p>शेयरधनी बाहेकको अन्य कुनै स्वतन्त्र र व्यवसायिक व्यक्ति संचालक संख्या, कार्यकाल, योग्यता तथा नियुक्ति प्रक्रिया सम्बन्धी व्यवस्था:</p> <p>(१) कम्पनी ऐन, बीमा ऐन, बीमा समितिबाट जारी निर्देशन बमोजिम योग्यता भएको स्वतन्त्र बिज्ञ संचालक १ जना नियुक्ति गरिनेछ ।</p> <p>(२) स्वतन्त्र र व्यवसायिक संचालकको नियुक्ती कम्पनी ऐन, बीमा ऐन तथा बीमा समितिबाट समय समयमा जारी हुने नीति नियम र निर्देशन बमोजिम योग्यता पुगेका व्यक्तिलाई संचालक समितिले नियुक्ति गर्न सक्नेछ र सोको अनुमोदन साधारण सभाबाट गर्नु पर्नेछ ।</p> <p>(३) स्वतन्त्र संचालकको काम, कर्तव्य तथा जवाफदेहि प्रचलित कानून बमोजिम तथा सुविधा यसै नियमावली अनुसार समितिका अन्य संचालकहरूलाई भए सरह हुनेछ</p>	<p>बीमा समितिको निर्देशन एवं कम्पनी ऐन बमोजिम</p>

अजोड इन्स्योरेन्स लिमिटेड

दोस्रो वार्षिक साधारण सभामा कम्पनीको प्रबन्धपत्रमा प्रस्तावित संशोधन

नियमावलीको सम्बन्धित नियम	हालको व्यवस्था	प्रस्तावित संशोधन	संशोधन गर्नुपर्ने कारण
दफा ८	<p>शेयर खरिद वा हस्तान्तरण गर्न कुनै बन्देज रहेको भए सो कुरा:</p> <p>(क) कम्पनीको शेयर प्रचलित कानूनको अधिनमा रही धितो बन्धक राख्न विक्री गर्ने वा अन्य कुनै व्यहोराले हक छाडी दिन सक्नेछ। तर, समुह क संस्थापक शेयरधनीहरूले आफ्नो शेयर विक्री गर्न चाहेमा ति शेयरमा बांकी संस्थापकहरूको पहिलो प्राथमिकता रहनेछ।</p> <p>(ख) शेयर खरिद वा हस्तान्तरण गर्ने बन्देज सम्बन्धि अन्य व्यवस्था प्रचलित कानूनमा उल्लेख भए बमोजिम हुनेछ।</p> <p>(ग) कम्पनीको आफ्नो शेयर आफै खरिद गर्दा प्रचलित कानूनी व्यवस्थाको अधिनमा रही गर्नु पर्नेछ।</p>	<p>शेयर खरिद वा हस्तान्तरण गर्न कुनै बन्देज रहेको भए सो कुरा:</p> <p>(क) सम्बन्धित निकायको पूर्व स्वीकृती नलिई कम्पनीको शेयर कुनै विदेशी व्यक्ति वा कम्पनीलाई विक्री वा हस्तान्तरण गरिने छैन।</p> <p>(ख) सम्बन्धित निकायको स्वीकृती नलिई संस्थापक र सर्वसाधारण समूहको शेयर स्वामित्व अनुपातमा परिवर्तन गर्न पाइने छैन।</p> <p>(ग) कम्पनीले कारोबार संचालन गरेको पाँच वर्ष नपुगेसम्म संस्थापकले आफ्नो शेयर विक्री वा धितोबन्धक राख्न पाउने छैन। तर त्यसरी हक छोडदा वा हस्तान्तरण गर्दा पहिलो प्राथमिकता जुन समूहको शेयर हो सोही समूहका शेयरधनीहरूलाई दिनु पर्नेछ। यसरी शेयर विक्री गर्दा एक भन्दा बढी शेयरधनीले शेयर खरिद गर्न चाहेमा निजले धारण गरेको शेयरको अनुपातमा वितरण गर्नु पर्नेछ। सो समूहका कुनैपनि शेयरधनीले शेयर लिन इच्छा नगरिमा मात्र त्यस्तो शेयर संचालक समितिको निर्णय बमोजिम अन्य व्यक्ति, फर्म, कम्पनी वा संस्थालाई विक्री गर्न सकिनेछ।</p> <p>(घ) कुनै संस्थापकको मृत्यु भएमा वा अदालतको आदेशले नीजको शेयर हकवालामा नामसारी हुने भएमा उपदफा (ग) को बन्देज लागू हुने छैन।</p> <p>(ङ) सर्वसाधारणले शेयर खरिद गर्न आवेदन गर्दा न्यूनतम १० कित्ता वा १० अंकले भाग गर्दा शेष नरहने गरी अधिकतममा संचालक समितिले तोके बमोजिम हुनेछ।</p> <p>(च) कम्पनीको आफ्नो शेयर आफै खरिद गर्दा प्रचलित कानूनी व्यवस्थाको अधिनमा रही गर्नु पर्नेछ।</p> <p>(छ) शेयर खरिद वा हस्तान्तरण गर्न बन्देज सम्बन्धी अन्य व्यवस्था कम्पनी ऐन, धितोपत्र कारोबार ऐन तथा अन्य प्रचलित कानून बमोजिम हुनेछ।</p>	<p>कम्पनी ऐन, बीमा ऐन, धितोपत्र कारोबार ऐन र बीमा समितिको निर्देशन बमोजिम</p>



AJOD Insurance Limited

CTC Mall, Sundhara, Kathmandu

Province/Branch & Sub- Branch Office

Biratnagar Province Office

Biratnagar MNP-4, Dharan Road
021-532428

Birgunj Province Office

Birgunj MNP-4, BCCI Building
051-520666

Hetauda Province Office

Hetauda UMNP-4, Nayamarga
057-527476

Pokhara Province Office

Pokhara MNP-08, Nayasadak
061-551986

Butwal Province Office

Butwal Up-MNP-11, Milanchowk
071-540566

Surkhet Province Office

Birendranagar NP-6, Jumalaroad
083-522552

Dhangadhi Province Office

Dhangadhi Up-MNP-4, Chatakpur
091-410303/410306

Birtamode Branch Office

Birtamode NP-4, Hanuman Central
023-542028

Narayanghat Branch Office

Bharatpur MNP-3, Lions Chowk
056-572482

Bhairahawa Branch Office

Siddharthanagar NP-7, Aawaroad
071-525039

Bhaktapur Branch Office

Bhaktapur NP-01, Sallaghari
016-620196

New Baneshwor Branch Office

KMNP-10, New Baneshwor
01-4785196

Banepa Branch Office

Banepa NP-05, Tindobato
011-660104

Itahari Branch Office

Itahari Up-MNP-06, Sunsari
025-589115

Kalanki Branch Office

KMNP-13, Kalankichowk
01-5224225

Kirtipur Branch Office

Kirtipur NP-09, Nayabazar
01-4333426

Jorpati Branch Office

KMNP-07, Tusal, Boudha
01-4494399

Balaju Branch Office

KMNP-16, Sorakhuttae, Nirmal
Lamamarg
01-4387344

Nepalgunj Branch Office

Nepalgunj UP-MNP-2, Puspahal Chowk
081-550974

Patan Branch Office

Lalitpur MNP-05, Kumaripati
01-5550010

Budhanilkhantha Branch Office

Budhanilkhantha NP-07, Hattigauda
01-4378863

Janakpur Branch Office

Janakpur UPMNP-2, Shivachowk
041-590030

Parbat Branch Office (Crops & Micro)

Kusma NP-05, Loktantrik Chowk
067-421009

Gulmi Sub-BO (Crops & Micro)

Resunga NP-01, Putalibazar
079-520410

Rautahat Sub-BO (Crops & Micro)

Chandrapur NP-4, Chandrapur Chowk
055-540640

Purbi Rukum Sub-BO (Crops & Micro)

Sisne VDC-6, Chiparidaha, Purbi Rukum
088-413126

Dang Sub-BO

Tulsipur UMNP-6, Gorahi Road
082-523494

Lahan Sub-BO

Lahan NP-04, Hulakroad
033-561423

Damauli Sub-BO

Byas NP-03, Nimchowk, Damauli
065-560602

Damak Sub-BO

Damak NP-5, Beldangi Road
023-585520

Jitpur Simara Sub-BO

Jitpur Simara UP.M.N.P-07, Jitpur Chowk
053-412052

Tandi Sub-BO

Ratnanagar NP-01, Bakular, Tandhi
Chitwan
056-593392

Chapagaun Sub-BO

Godawari NP-11, Pauli Tol, Lalitpur
01-5265701

Kawashoti Sub-BO

Kawasoti NP-03, Ramnagar Chowk
078-540849

Palungtar Sub-BO

Palungtar NP-05, Nagarpalika Tol
064-400013

Burtibang Sub-BO

Dhorpatan NP-01, Prasasan Line
068-410308

Pachiam Rukum Sub-BO

Khalanga VDC-1, Tribeni Chowk
088-530099

Tikapur Sub-BO

Tikapur NP-1, Khakrolaroad
091-560983

व्यवस्थापन समूह



कुमार बहादुर खत्री
प्रमुख कार्यकारी अधिकृत



सुरेन्द्र थापा
नायब प्रमुख कार्यकारी अधिकृत



अनिल कुमार अर्याल
सहायक महाप्रबन्धक
अन्डरराइटिङ्ग



महेश राज खरेल
सहायक महाप्रबन्धक
मानव संसाधन तथा प्रशासन


विभागीय प्रमुखहरू



गणेश कुमार कापर
प्रमुख - वित्त विभाग



दोरिन्द्र राज दाहाल
प्रमुख - बजार विभाग



लक्ष्मण पराजुली
विकास तथा अनुसन्धान विभाग



संजय एस. जे. बी. राणा
प्रमुख - दाबी विभाग



दिपक पोखरेल
बाली तथा पशु बीमा विभाग



प्रशन्न कुमार चौधरी
प्रमुख - पुनर्बीमा विभाग



राजु कुमार साहसल
प्रमुख - सूचना प्रविधि विभाग



अजोड इन्स्योरेन्स लिमिटेड

AJOD Insurance Limited

CTC Mall (7th Floor), Sundhara, Kathmandu
Tel: 01-4233743, 4243072, 4243303, Fax: 977-1-4244013

Regional Offices:

Biratnagar Regional Office:

📍 Biratnagar-4, Morang
☎ 021-532428
✉ biratnagar@ajodinsurance.com

Pokhara Regional Office:

📍 New Road, Pokhara, Kaski
☎ 061-551986
✉ pokhara@ajodinsurance.com

Birgunj Regional Office:

📍 Birgunj-4, Parsa
☎ 051-520666
✉ birgunj@ajodinsurance.com

Hetauda Regional Office:

📍 Naya Marg, Hetauda, Makwanpur
☎ 057-527476
✉ hetauda@ajodinsurance.com

Butwal Regional Office:

📍 Milan Chowk, Butwal, Rupandehi
☎ 071-540566
✉ butwal@ajodinsurance.com

Surkhet Regional Office:

📍 Birendranagar, Surkhet
☎ 083-522552
✉ surkhet@ajodinsurance.com

Dhangadhi Regional Office:

📍 Dhangadhi Up-MNP-4, Chatakpur
☎ 091-410303, 410306
✉ dhangadhi@ajodinsurance.com

Branch Offices:

Birtamod Branch:

📍 Birtamode NP-4, Hanuman Central
☎ 023-542028
✉ birtamod@ajodinsurance.com

Bhaktapur Branch:

📍 Sallaghari, Bhaktapur-1
☎ 01-6620196
✉ bhaktapur@ajodinsurance.com

Itahari Branch:

📍 Purba Line, Itahari, Sunsari
☎ 025-589115
✉ itahari@ajodinsurance.com

Jorpati Branch:

📍 Tushal, Boudha, Kathmandu
☎ 01-4494399
✉ jorpati@ajodinsurance.com

Patan Branch:

📍 Kumaripati, Lalitpur
☎ 01-5550010
✉ lalitpur@ajodinsurance.com

Parbat Branch:

📍 Loktantrik Chowk, Kushma, Parbat
☎ 067-421009
✉ parbat@ajodinsurance.com

Sub-Branch Offices:

Gulmi Sub-Branch:

📍 Resunga NP-01, Putalibazar
☎ 079-520410
✉ gulmi@ajodinsurance.com

Lahan Sub-Branch:

📍 Lahan NP-04, Hulakroad
☎ 033-561423
✉ lahan@ajodinsurance.com

Damak Sub-Branch:

📍 Damak NP-5, Beldangi Road
☎ 023-585520
✉ damak@ajodinsurance.com

Chapagaun Sub-Branch:

📍 Godawari Np-11, Pauli Tol, Lalitpur
☎ 01-5265701
✉ chapagaun@ajodinsurance.com

Burtibang Sub-Branch:

📍 Dhorpatan NP-01, Prasasan Line
☎ 068-410308
✉ burtibang@ajodinsurance.com

Narayangadh Branch:

📍 Bharatpur MNP-3, Lions Chowk
☎ 056-572482
✉ narayangadh@ajodinsurance.com

Baneshwor Branch:

📍 New Baneshwor, Kathmandu
☎ 01-4785196
✉ baneshwor@ajodinsurance.com

Kalanki Branch:

📍 Kalanki Chowk-13, Kathmandu
☎ 01-5224225
✉ kalanki@ajodinsurance.com

Balaju Branch:

📍 Nirmal Lama Marg, Sorakhutte, Kathmandu
☎ 01-4387344
✉ balaju@ajodinsurance.com

Budhanilkantha Branch:

📍 Hattigauda, Budhanilkantha-7, Kathmandu
☎ 01-4378863
✉ budhanilkantha@ajodinsurance.com

Rautahat Sub-Branch:

📍 Chandrapur NP-4, Chandrapur Chowk
☎ 055-540640
✉ rautahat@ajodinsurance.com

Dang Sub-Branch:

📍 Tulsipur UMNP-6, Gorahi Road
☎ 082-523494
✉ dang@ajodinsurance.com

Jitpur Simara Sub-Branch:

📍 Jitpur Simara UP.M.N.P-07, Jitpur Chowk
☎ 053-412052
✉ jitpur@ajodinsurance.com

Kawashoti Sub-Branch:

📍 Kawasoti NP-03, Ramnagar Chowk
☎ 078-540849
✉ kawashoti@ajodinsurance.com

Pachiam Rukum Sub-Branch:

📍 Khalanga VDC-1, Tribeni Chowk
☎ 088-530099
✉ pachiam@ajodinsurance.com

Bhairahawa Branch:

📍 Aawa Road, Siddharthanagar-7, Bhairahawa
☎ 071-525039
✉ bhairahawa@ajodinsurance.com

Banepa Branch:

📍 Tin Dobato, Banepa, Kavre
☎ 011-660104
✉ banepa@ajodinsurance.com

Kirtipur Branch:

📍 Naya Bazar, Kirtipur-9, Kathmandu
☎ 01-4333426
✉ kirtipur@ajodinsurance.com

Nepalgunj Branch:

📍 Nepalgunj UP-MNP-2, Puspapal Chowk
☎ 081-550974
✉ nepalgunj@ajodinsurance.com

Janakpur Branch:

📍 Janakpur UPMNP-2, Shivachowk
☎ 041-590030
✉ janakpur@ajodinsurance.com

Purbi Rukum Sub-Branch:

📍 Sisne VDC-6, Chiparidaha, Purbi Rukum
☎ 088-413126
✉ rukum@ajodinsurance.com

Damauli Sub-Branch:

📍 Byas NP-03, Nimchowk, Damauli
☎ 065-560602
✉ damauli@ajodinsurance.com

Tandi Sub-Branch:

📍 Ratnanagar NP-01, Bakular, Tandhi Chitwan
☎ 056-593392
✉ tandi@ajodinsurance.com

Palungtar Sub-Branch:

📍 Palungatar NP-05, Nagarpalika Tol
☎ 064-400013
✉ palungtar@ajodinsurance.com

Tikapur Sub-Branch:

📍 Tikapur NP-1, Khakrolaroad
☎ 091-560983
✉ tikapur@ajodinsurance.com

