



अजोड इन्स्योरेन्स लिमिटेड
AJOD Insurance Limited

हरेक कदमको महयात्री...

तेस्रो

वार्षिक प्रतिवेदन

(आ.व. २०७६/०७७)

संचालक समिति



बायाँबाट क्रमशः

| | |
|------------------------------------|-----------|
| उपरथी राम बहादुर गुरुङ्ग (अ.प्रा.) | - संचालक |
| चिरञ्जीवी द्वा | - संचालक |
| आजाद श्रेष्ठ | - अध्यक्ष |
| कल्याणबन्धु अर्याल | - संचालक |
| सागर गुरुङ्ग | - संचालक |



वैद्यनाथ प्रसाद उपाध्याय
कम्पनी सचिव/मुख्य प्रबन्धक

विषय सूची

| | |
|--|-----|
| • साधारण सभा बस्ने सूचना | २ |
| • साधारण सभा सम्बन्धी अन्य जानकारी | ३ |
| • प्रोक्सी फारम | ५ |
| • अध्यक्षज्यूको मन्तव्य | ७ |
| • प्रमुख कार्यकारी अधिकृतको प्रतिबद्धता | ८ |
| • वार्षिक प्रतिवेदन २०७६/०७७ | ९ |
| • Auditor's Report | 17 |
| • Financial Statement | 20 |
| • Notes to Financial Statement | 27 |
| • लेखापरीक्षकको प्रतिवेदन | ९७ |
| • वित्तीय विवरण | ९९ |
| • वित्तीय विवरणको अभिन्न अंगको रूपमा रहने अनुसूचीहरु | ११२ |
| • बीमा समितिबाट प्राप्त वित्तीय विवरणको स्वीकृति पत्र | १३८ |
| • बीमा समितिको स्वीकृति पत्र सम्बन्धी व्यवस्थापनको प्रत्युत्तर | १३९ |
| • कम्पनीको प्रबन्धपत्र तथा नियमावलीमा संशोधन प्रस्ताव | १४० |

अजोड इन्स्योरेन्स लि.

तेस्रो वार्षिक साधारण सभा बस्ने सम्बन्धी सूचना

(प्रथम पटक सूचना प्रकाशित मिति २०७७।१२।१७)

श्री शेयरधनी महानुभावहरू,

यस कम्पनीको संचालक समितिको मिति २०७७ साल चैत्र १६ गते सोमवार बसेको ८७ औं बैठकको निर्णयानुसार कम्पनीको तेस्रो वार्षिक साधारण सभा निम्न मिति, स्थान र समयमा देहाय बमोजिमका विषयहरू उपर छलफल तथा निर्णय गर्न बस्ने भएको हुँदा कम्पनी ऐन, २०६३ को दफा ६७ बमोजिम सम्पूर्ण शेयरधनी महानुभावहरूको जानकारी तथा समुपस्थितिका लागि यो सूचना प्रकाशित गरिएको छ ।

सभा बस्ने मिति, स्थान र समय:

मिति : २०७८ साल बैशाख महिना ०७ गते मंगलवार तदनुसार (२० अप्रिल, २०२१)

स्थान : युनाइटेड वर्ल्ड ट्रेड सेन्टर, डिइसिसि, अमन हल तेस्रो तल्ला, त्रिपुरेश्वर, काठमाडौं ।

समय : विहान ११.०० बजे

छलफलका विषयहरू :

(क) सामान्य प्रस्तावहरू :

- १) संचालक समितिको तर्फबाट अध्यक्षद्वारा प्रस्तुत आ.व. २०७६।०७७ को तेस्रो वार्षिक प्रतिवेदन उपर छलफल गरि सोलाई पारित गर्ने बारे ।
- २) लेखापरीक्षकको प्रतिवेदन सहित कम्पनीको आ.व. २०७६।०७७ को वासलात, नाफा नोक्सान हिसाब, आय व्यय हिसाब तथा नगद प्रवाह विवरण र सो सँग सम्बन्धित अनुसूचीहरू सहितको वित्तीय विवरण उपर छलफल गरि सोलाई पारित गर्ने बारे ।
- ३) कम्पनी ऐन, २०६३ को दफा १११ बमोजिम कम्पनीको आ.व. २०७७।०७८ को बाह्य लेखापरीक्षण गर्न लेखापरीक्षक नियुक्ति गर्ने र निजको पारिश्रमिक निर्धारण गर्ने बारे । (वहालवाला लेखापरीक्षक श्री मदन निरौला एण्ड कम्पनी, चार्टर्ड एकाउन्टेन्ट्स पुनः नियुक्तिको लागि योग्य हुनुहुन्छ)
- ४) समुह "ख" अन्तर्गत सर्वसाधारण शेयरधनीहरूको तर्फबाट प्रतिनिधित्व गर्ने संचालक पद संख्या २ (दुई) को निर्वाचन गर्ने बारे ।
- ५) विविध ।

(ख) विशेष प्रस्तावहरू :

- १) हाल कायम रहेको कम्पनीको चुक्ता पूँजीको ५०% अर्थात प्रत्येक २ कित्ता शेयर वरावर १ कित्ताको दरले हकप्रद शेयर जारी गर्ने बारे ।
- २) निम्न विषयहरूका सम्बन्धमा कम्पनीको प्रवन्ध-पत्र तथा नियमावलीमा संशोधन प्रस्ताव पारित गर्ने र उक्त संशोधनहरूमा नियामक निकायहरूबाट कुनै परिमार्जन गर्न सुझाव वा निर्देशन भएमा सो अनुसार आवश्यक परिमार्जन गर्ने सम्बन्धी सम्पूर्ण अख्तियारी संचालक समितिलाई प्रदान गर्ने बारे ।
 - क) कम्पनीको अधिकृत पूँजी बृद्धि गर्ने तथा विशेष प्रस्ताव नं. १ बमोजिम जारी गरीने हकप्रद शेयरको हदसम्म जारी पूँजी तथा चुक्ता पूँजी बृद्धि गर्ने ।
 - ख) कम्पनीको नियमावलीको नियम २४(२) र नियम ४० मा संशोधन गर्ने ।
- ३) संचालक समिति, अन्य समिति तथा उप-समितिको बैठक भत्ता तथा अन्य सुविधा बारे ।

४) विविध ।

संचालक समितिको आज्ञाले

बैद्यनाथ प्रसाद उपाध्याय
कम्पनी सचिव

साधारण सभा सम्बन्धी अन्य जानकारी

- सभामा भाग लिन आउनु हुने शेयरधनी महानुभावहरूले आफ्नो शेयर प्रमाणपत्र वा कम्पनीको शेयर अभौतिकरण गरेको देखिने अभौतिकीकरण खाताको विवरण र आफ्नो परिचयपत्र प्रस्तुत गरेपछि मात्र सभा कक्षमा प्रवेश गर्न पाइने छ ।
- विश्वव्यापी रुपमा फैलिएको महामारी कोरोना भाइरस (कोभिड - १९) को प्रकोप नेपालमा यथावत कायमै रहेको विशेष र अप्रत्याशित परिस्थितिका कारण कम्पनीको तेस्रो वार्षिक साधारण सभाको बैठकमा उपस्थित हुन नचाहने/नसक्ने शेयरधनी महानुभावहरूलाई भर्चुअल भिडियो कन्फरेन्स (जुम) को माध्यमबाट साधारण सभामा सहभागी हुने व्यवस्था मिलाइनेछ । जुमको माध्यमबाट साधारण सभामा सहभागी हुन चाहने शेयरधनी महानुभावले साधारण सभा हुने समयको ४८ घण्टा अगावै आफ्नो शेयर सम्बन्धी विवरण र आफ्नो परिचयपत्र सहित कम्पनीको प्रधान कार्यालय वा इमेल ठेगाना bp.upadhayay@ajodinsurance.com, कम्पनीको फोन नं. ०१-४२४३३०३, ४२४३०७२ मा सम्पर्क गरी भर्चुअल जुम मिटिङ आईडी पासवर्ड (Zoom Meeting ID password) लिन सकिनेछ । भिडियो कन्फरेन्स (जुम) मार्फत तेस्रो वार्षिक साधारण सभाको बैठकमा भाग लिन शेयरधनीहरूको भर्चुअल सहभागितालाई कम्पनी ऐन, २०६३ को दफा ७३ बमोजिमको गणपूरक संख्या गणना गर्दा उपस्थितिमा समावेश गरी गणना गरिनेछ । साथै मतदान प्रकृत्यामा भाग लिन शेयरधनी स्वयं वा आधिकारिक प्रतिनिधि मार्फत मात्र साधारण सभामा भौतिक रुपमा उपस्थित भई भाग लिन सकिनेछ ।
- भर्चुअल भिडियो कन्फरेन्स (जुम) माध्यमबाट सहभागिता हुनुहुने शेयरधनीहरूलाई तेस्रो वार्षिक साधारण सभास्थलमा उपस्थित भए सरह मान्यता दिइनेछ । भर्चुअल भिडियो कन्फरेन्स (जुम) माध्यमबाट सहभागिता हुनु हुने शेयरधनीहरूको हाजिर निजहरूले गरेको लगईन (Virtual Log in) को आधारमा गरिनेछ ।
- तेस्रो वार्षिक साधारण सभाको प्रयोजनको लागि कम्पनीको शेयर दाखिल खारेज दर्ता किताब २०७७ चैत्र २४ गते (6th April 2021) देखि, २०७८ बैशाख ०७ (20th April 2021) गते सम्म अर्थात तेस्रो साधारण सभा सम्पन्न नभए सम्मका लागि बन्द रहनेछ ।
- शेयरधनी प्रतिनिधि (प्रोक्सी) नियुक्त गर्दा सो प्रतिनिधि नियुक्त पत्र, सभा शुरु हुनु भन्दा कम्तीमा ४८ घण्टा अगावै अर्थात २०७८ बैशाख ०५ गते बिहान ११:०० बजेभन्दा अगावै कम्पनीको शेयर रजिष्ट्रार श्री एनआइविएल एस. क्यापिटल लि. लाजिम्पाट, काठमाडौं वा कम्पनीको प्रधान कार्यालय सि.टि.सि.मल सातौ तल्ला सुन्धारा, काठमाण्डौमा प्रोक्सी पत्र दर्ता गरी सक्नु पर्नेछ । एक जना शेयरधनीले एक जनाभन्दा बढीलाई प्रतिनिधि (प्रोक्सी) नियुक्त गर्न सकिने छैन । एकभन्दा बढी प्रोक्सीको नाउँ उल्लेख गरेको प्रोक्सी रद्द हुनेछ । प्रतिनिधि (प्रोक्सी) नियुक्त गरिसके पछि प्रतिनिधि (प्रोक्सी) बदर नगरी कुनै शेयरधनीले सभामा भाग लिन चाहेमा भाग लिन सकिनेछ । तर मतदान गर्न पाउने छैन ।
- प्रोक्सी दिने दाताले प्रोक्सी दिए पश्चात् आफै उपस्थित हुन वा प्रोक्सी बदर गर्न वा परिवर्तन गर्न चाहेमा सोको सूचना सभा शुरु हुनु भन्दा ४८ घण्टा अगावै कम्पनीको शेयर रजिष्ट्रार श्री एनआइविएल एस.क्यापिटल लि. लाजिम्पाट, काठमाडौं वा कम्पनीको प्रधान कार्यालय सि.टि.सि. मल सातौ तल्ला सुन्धारा, काठमाण्डौमा दिनु पर्नेछ ।
- नावालक र विछिप्त शेयरधनीको तर्फबाट कम्पनीको शेयरधनीहरूको लगत किताबमा संरक्षकको रुपमा नाम दर्ता भएको व्यक्तिलाई मात्र संरक्षकको रुपमा मान्यता दिइने छ ।
- संयुक्त रुपमा शेयर खरिद गरिएको अवस्थामा लगत किताबमा पहिलो नाम उल्लेख भएको व्यक्ति अथवा सर्वसम्मतबाट प्रतिनिधि नियुक्त गरिएको एक व्यक्तिले मात्र सभामा भाग लिन र मतदान गर्न पाउनेछ ।
- सभाको दिन सभा शुरु हुनु भन्दा अगावै सभा कक्षमा उपस्थित भई दिन हुन सम्पूर्ण शेयरधनी महानुभावहरूलाई अनुरोध गरिन्छ ।
- तेस्रो वार्षिक साधारण सभाको सूचना सहितको संक्षिप्त आर्थिक विवरण २०७६/७७ शेयरधनीमहानुभावहरूलाई शेयरधनी लगतमा कायम रहेको ईमेल ठेगानामा प्रेषित गरिने छ । साधारण सभाको सूचना र वित्तीय विवरणहरू सहितको तेस्रो वार्षिक प्रतिवेदन २०७६/७७ यस कम्पनीको वेबसाईट Website: मा हेर्न सकिने छ ।

११. छलफलको विषय अन्तर्गत विविध शीर्षकको सम्बन्धमा शेयरधनी महानुभावहरूले कुनै विषय उपर छलफल गर्न चाहनु भएमा सम्बन्धित विषय खुलाई वार्षिक साधारण सभा हुनुभन्दा ७ दिन अगावै अर्थात २०७७ चैत्र ३० (१२ अप्रिल २०२१) गते सोमबार सम्म कम्पनी सचिव मार्फत यस कम्पनीका अध्यक्षलाई लिखित जानकारी दिनु पर्नेछ । त्यस्तो विषय संचालक समितिको अध्यक्षलाई उचित लागेमा मात्र छलफलका लागि समावेश गरिने छ ।
१२. कम्पनीको संचालक पदको निर्वाचन सम्बन्धी सम्पूर्ण सूचना एवं जानकारी कम्पनीको प्रधान कार्यालयको सूचना पाटी र कम्पनीको वेबसाइटमा प्रकाशित गरिनेछ । साथै, निर्वाचन सम्बन्धी विस्तृत जानकारी कम्पनीको प्रधान कार्यालयमा रहेको निर्वाचन अधिकृतको कार्यालयबाट कार्यालय समयभित्र प्राप्त गर्न सकिन्छ ।
१३. सभा सम्बन्धी अन्य जानकारी कम्पनीको प्रधान कार्यालय सि.टि.सि. मल सातौ तल्ला सुन्धारा, काठमाण्डौमा कार्यालय समयभित्र सम्पर्क राख्न अनुरोध गरिन्छ ।
१४. कोरोना भाइरस (कोभिड - १९) को संक्रमण नियन्त्रणको लागि नेपाल सरकारले पालना गर्नुपर्ने भनी तोकिएका सम्पूर्ण स्वास्थ्य सुरक्षाका उपायहरू अवलम्बन गर्नको लागि वार्षिक साधारण सभामा उपस्थित हुनुहुने शेयरधनी महानुभावहरूमा हार्दिक अनुरोध गरिन्छ ।
१५. सभा सम्बन्धी अन्य काम कारवाही कम्पनी ऐन, २०६३ बमोजिम हुनेछ ।

अजोड इन्स्योरेन्स लिमिटेड

अनुसूची २७
(कम्पनी ऐन, २०६३ को दफा ७९(३) सँग सम्बन्धित)

प्रतिनिधि नियुक्ति गर्ने फारम (प्रोक्सी)

श्री संचालक समिति

अजोड इन्स्योरेन्स लिमिटेड

सीटीसी मल सातौं तल्ला, सन्धारा, काठमाडौं

विषय: प्रतिनिधि (प्रोक्सी) नियुक्त गरेको बारे ।

महाशय,

जिल्ला म.न.पा./न.पा./गा.पा. वडा नं. बस्ने म/हामी
ले त्यस कम्पनीको शेयरधनीको हैसियतले मिति २०७८ वैशाख ०७ गते मंगलबारका
दिन हुने तेस्रो वार्षिक साधारण सभामा म/हामी स्वयम् उपस्थित भई छलफल तथा निर्णयमा सहभागी हुन नसक्ने भएकोले
उक्त सभामा मेरो/हाम्रो तर्फबाट भाग लिन तथा मतदान गर्नका लागि जिल्ला
म.न.पा./न.पा./गा.पा. वडा नं. बस्ने श्री/श्रीमती लाई
मेरो/हाम्रो प्रतिनिधि मनोनयन गरी पठाएको छु/छौं ।

प्रतिनिधि नियुक्त भएको व्यक्तिको

हस्ताक्षरको नमूना:

शेयरधनी भए शेयर प्रमाणपत्र नं.:

Demate Account No.:

शेयरधनी नभए नागरिकताको प्रमाणपत्र नं.:

निवेदक,

दस्तखत:

नाम:

ठेगाना:

शेयर प्रमाणपत्र नं.

Demate Account No.:

शेयर संख्या:

प्रतिनिधि नियुक्ति सम्बन्धी निवेदन साधारण सभा हुनुभन्दा कम्तीमा ४८ घण्टा अगावै कम्पनीको प्रधान कार्यालयमा पेश गरी सक्नु पर्नेछ ।

अजोड इन्स्योरेन्स लिमिटेड

सन्धारा, काठमाडौं

प्रवेश-पत्र

अजोड इन्स्योरेन्स लिमिटेडको मिति २०७८ वैशाख ०७ गते मंगलबारका दिन हुने तेस्रो वार्षिक साधारण सभामा उपस्थित हुन
जारी गरिएको प्रवेश पत्र ।

शेयरधनीको नाम :

शेयर प्रमाण पत्र नं./Demate Account No.:

शेयर संख्या :

शेयरधनीको दस्तखत

कम्पनी सचिव

(दृष्टव्य: खाली स्थान शेयरधनी आफैले भर्नु हुन र सभा कक्षमा प्रवेश गर्न यो प्रवेश-पत्र अनिवार्य रूपमा लिई आउनु हुन अनुरोध छ ।)

अजोड इन्स्योरेन्स लिमिटेडको तेस्रो वार्षिक साधारण सभामा संचालक समितिका अध्यक्ष श्री आजाद श्रेष्ठज्यूबाट प्रस्तुत मन्तव्य

आदरणीय शेयरधनी महानुभावहरू,

यस कम्पनीको तेस्रो वार्षिक साधारण सभामा उपस्थित हुनु भएका समस्त शेयरधनी तथा आमन्त्रित महानुभावहरूमा सर्वप्रथम कम्पनीको संचालक समिति एवं मेरो आफ्नो व्यक्तिगत तर्फबाट हार्दिक स्वागत तथा अभिवादन गर्दछु ।

यस वार्षिक साधारण सभामा कम्पनी ऐन, २०६३ को दफा १०९ बमोजिम तयार गरिएको आर्थिक वर्ष २०७६।०७७ को वासलात, नाफा नोक्सान र अनुसूचीहरू तथा बीमा समितिको निर्देशिका बमोजिम तयार गरिएको नेपाल वित्तीय प्रतिवेदनमान (NFRS) अनुरूप सोही आ.व. को वित्तीय विवरण सहितको सञ्चालक समितिको प्रतिवेदन यहाँहरू समक्ष प्रस्तुत गर्न पाउँदा खुसी लागेको छ ।

यस कम्पनीले २०७७ फाल्गुण मसान्तसम्म प्रधान कार्यालय लगायत ७ वटा प्रादेशिक कार्यालय, २२ वटा शाखा, १७ वटा उपशाखा कार्यालयहरू, १० बीमा काउण्टरहरूबाट सेवा प्रदान गर्दै आइरहेको छ । हाल विश्वव्यापी रुपमा फैलिएको कोरोना भाईरस तथा सोको कारण भएको बन्दाबन्दी (Lockdown) ले समग्र अर्थतन्त्रमा परेको नकरात्मक प्रभावका बावजूद कम्पनीले आ.व. २०७६/०७७ मा कुल बीमाशुल्क रु. ८८४,३९७,२९८।- (अक्षरेपि अठ्ठासी करोड त्रिचालिस लाख सत्र हजार दूई सय अठार मात्र) संकलन गरि खुद नाफा रु. ४५,६३४,६७१।- (अक्षरेपि चार करोड छपन्न लाख चौतिस हजार छ सय एकहत्तर मात्र) रहेको र बीमाकोषमा रु. ६२,३७२,६५२।- (अक्षरेपि छ करोड तेइस लाख बहत्तर हजार छ सय बाउन्न मात्र) संचित रहेको र अधिल्लो वर्षको तुलनामा कुल बीमाशुल्क संकलनमा ११३.१३%, खुद नाफामा २४७.३९%, एवं बीमाकोषमा १०४.०८% ले वृद्धि हासिल गर्न सफल भएको छ । यसबाट कम्पनीको व्यवसायिक स्थिति एवं वित्तीय अवस्था उत्साहजनक रहेको देखिन्छ ।

यस कम्पनीले अवलम्बन गरेका प्रभावकारी व्यवसायिक नीति, संस्थागत सुशानसनको सफल कार्यन्वयन र कम्पनीमा कार्यरत दक्ष व्यवस्थापन समूह तथा कर्मचारीहरूको कार्यदक्षताले नै उल्लेखित सफलता प्राप्त गर्नुका साथै निर्जीवन बीमाको व्यवसायिक मूल्य एवं मान्यतामा रही यस कम्पनीले सेवाग्राही बीच आफ्नो छुट्टै पहिचान स्थापित गर्न सफल भएको छ । त्यसै गरी कम्पनीमा कार्यरत मानव संसाधनको वृत्ति विकास, निर्जीवन बीमा व्यवसायको मेरुदण्ड बीमा अभिकर्ताको सिप विकास र संस्थागत सुशासन पालना गर्दै निर्जीवन बीमाको क्षेत्रमा विशेष पहिचान कायम गर्न सफल भएको छ । मुलुकको आर्थिक उन्नतिमा कम्पनीले योगदान पुऱ्याउँदै आएको तथा भविष्यमा थप बीमालेखहरू समेत प्रचलनमा ल्याई बीमाको पहुँच विस्तार गरी नेपाल भर पुऱ्याउँन कम्पनी जिम्मेवार रहेको प्रतिवद्धता व्यक्त गर्दछु ।



यस कम्पनीलाई आजको दिनसम्म सफलतापूर्वक संचालनमा सहयोग पुऱ्याउनु हुने नेपाल सरकारका सम्बन्धित निकायहरू, बीमा समिति, नेपाल धितोपत्र बोर्ड, कम्पनी रजिष्ट्रारको कार्यालय, नेपाल स्टक एक्सचेन्ज लिमिटेड, सिडिएस एण्ड क्लियरिङ लिमिटेड, तथा अन्य नियमनकारी निकायहरू, पुनर्बीमा कम्पनीहरू, ब्रोकर कम्पनीहरू, बैंक तथा वित्तीय संस्थाहरू, अन्य बीमा कम्पनीहरू, बीमा अभिकर्ता, सर्भेयर, बाह्य लेखापरीक्षक, आन्तरिक लेखापरीक्षक, शेयरधनी महानुभावहरू, व्यवस्थापन समूह, कर्मचारी, सम्पूर्ण सेवाग्राही बीमितहरू एवं शुभेच्छुक वर्गलाई कम्पनी तथा मेरो आफ्नो व्यक्तिगत तर्फबाट समेत आभार व्यक्त गर्न चाहन्छु ।

अन्तमा, यस साधारण सभामा सहभागी हुनु भएका सम्पूर्ण शेयरधनी महानुभावहरू लगायत सबै उपस्थित अतिथि महानुभावहरूलाई गरिमामय उपस्थिति तथा सहभागिताका लागि धन्यवाद ज्ञापन गर्दै भविष्यमा समेत सर सल्लाह, सुझाव तथा सहयोग अविच्छिन्न रुपमा पाउने अपेक्षा गर्दछु ।

धन्यवाद ।

आजाद श्रेष्ठ

अध्यक्ष

संचालक समिति

प्रमुख कार्यकारी अधिकृतको प्रतिबद्धता

आदरणीय शेरधनी महानुभावज्यूहरू,

यस अजोड इन्स्योरेन्स लिमिटेडको तेश्रो वार्षिक साधरण सभामा उपस्थित हुनु भएका यस कम्पनीका संचालक समितिका अध्यक्ष श्री आजाद श्रेष्ठज्यू, संचालकज्यूहरू, शेरधनी महानुभावज्यूहरू, नियमन निकायका प्रतिनिधिज्यूहरू, पत्रकारज्यूहरू, कर्मचारी मित्रहरू लगायत उपस्थित सम्पूर्ण महानुभावहरूमा कम्पनीको व्यवस्थापन तथा मेरो आफ्नो व्यक्तिगत तर्फबाट हार्दिक स्वागत अभिवादन व्यक्त गर्दछु।

“शान्तिको धुन सङ्गे सुरक्षाको शुरुवात” भन्ने नाराका साथ बीमा सेवा शुभारम्भ गरेको यस अजोड इन्स्योरेन्स लिमिटेड आजका दिनमा आफ्ना ग्राहकहरू माझ “हरेक कदमको सहयात्री” बन्न सफल भएको छ। कम्पनी संचालनमा आएको छोटो अवधिमा नै करिब एक लाख बीमित ग्राहक सहित नेपाली बीमा बजारमा एउटा स्थापित कम्पनीको रूपमा परिचित हुन पुगेको ब्यहोरा सहर्ष जानकारी गराउन चाहान्छु।

प्रधान कार्यालय सहित सातै प्रदेशमा ७ प्रादेशिक कार्यालय, २२ शाखा कार्यालय, १७ उप-शाखा कार्यालय, ३ वटा तेस्रो पक्ष बीमा काउण्टर र ७ वटा बीमा काउण्टर तथा ग्राहक सेवा केन्द्र मार्फत बीमा सेवा प्रदान गर्न कम्पनी सक्षम भएको छ। चालु आ. व. मा ईलाम, महेन्द्रनगर, धरान, भुमही रुपन्देही, बेशीशहर लमजुङमा शाखा कार्यालय, लुम्बिनी र बर्दibasमा उप-शाखा कार्यालय तथा सुनौली भन्सार कार्यालय भैरहवा, मेची भन्सार कार्यालय काकडभिट्टा, मिर्चैया सिराहा, फिक्कल ईलाम, फिदिम पाँचथर, फुङलिङ ताप्लेजुङमा बीमा काउण्टर संचालनमा ल्याएका छौं।

चालु आ.व. को फाल्गुण मसान्त सम्ममा कम्पनीमा प्रधान कार्यालय लगायत प्रदेश/शाखा/उप-शाखा कार्यालय र बीमा काउण्टरहरूमा समेत गरी करिब २५२ को संख्यामा कर्मचारीहरू कार्यरत रहेका छन् भने संस्थागत बीमा अभिकर्ता ३०, आधारभूत बीमा अभिकर्ता २७० र कृषि तथा पशु बीमा अभिकर्ता १९० गरी जम्मा ४९० बीमा अभिकर्ताहरू कम्पनीमा कार्यरत छन्।

चालु आ. व. मा कम्पनीले “अजोड स्वस्थ परिवार बीमालेख” प्रचलनमा ल्याएको छ भने केही शर्त तथा सुविधाहरूमा संशोधन सहित “विद्यार्थी सुरक्षा बीमालेख” प्रचलनमा ल्याएको छ साथै अन्य केहि नयाँ बीमालेखहरू आवश्यक तयारीको प्रक्रियामा रहेका छन्।

विश्वव्यापी रूपमा फैलिएको कोभिड-१९ का कारण गत आ.व. को २०७६ साल चैत्र ११ गतेदेखि नेपालभर लकडाउन भई बीमा व्यावसायमा प्रत्यक्ष असर परे तापनि यस कम्पनीले लिइएको वार्षिक लक्ष्याङ्क भन्दा करिब रु. ८ करोड बढि बीमा शुल्क आर्जन गर्न सफल भएको थियो साथै चालु आ.व. मा पनि यस कम्पनीले कोभिड-१९ को प्रत्यक्ष असरका बाबजुत फाल्गुण मसान्त सम्ममा कम्पनीले लिएको वार्षिक लक्ष्याङ्कका आधारमा ८ महिनाको लक्ष्याङ्क भन्दा करिब २२ करोड बढि बीमा शुल्क आर्जन गर्न सफल भएको ब्याहोरा सभा समक्ष जानकारी गराउन पाउदा गौरवान्तित महसुस गरेको छु।

कम्पनीले आफ्ना ग्राहकहरूका लागि ३६५ दिन नै बीमा सेवा उपलब्ध गराउने व्यवस्था मिलाइएको छ। कम्पनीले प्रदान गर्ने बीमा सेवालार्इ छिटो, छरितो, भरपर्दो र स्तरीय बनाउदै लैजानका लागि Web base System, Online Policy जारी गर्ने र Computer Billing को व्यावस्था गरिएको छ।

बीमा कम्पनीका लागि मेरुदण्डका रूपमा रहेको दावी भुक्तानी प्रक्रियालाई छिटो, छरितो, चुस्त र पारदर्शी बनाउने उद्देश्यले FAST TRACK दावी भुक्तानी नीति अवलम्बन गरी रु. २,००,०००/= सम्मको दावी तत्काल भुक्तानी गर्ने व्यावस्था मिलाइएको छ। साथै कम्पनीले दावी भुक्तानी



प्रक्रियालाई व्यवस्थित र भरपर्दो बनाउनका लागि स्वास्थ्य र मोटर बीमाको उपचार खर्चलाई नगद रहित (Cashless) विधिबाट दावी भुक्तानी गर्ने प्रक्रिया अगाडी बढाइएको छ। प्रविधिमा आधारित सेवा प्रदान गर्ने उद्देश्य अनुरूप कम्पनीले Integrated MIS System, Investment Software, Group SMS System, Ajoth Chat board को शुरुवात गरी सकिएको छ। त्यसैगरी Digital Payment Gateway का लागि कम्पनीले IMEPay, Khalti, Cellpay, NIC Asia Merchant Management Service, IME Pay, Prabhu Pay, e-Sewa, Pay Well, Connect IPS आदि सेवाहरूको शुरुवात गरिसकेको ब्याहोरा जानकारी गराउँदछु साथै आगामी दिनमा Digital Insurance लाई विषेश प्राथमिकतामा राखि कार्यान्वयन गरिनेछ।

अन्तमा यस कम्पनीलाई स्थापनाकालको छोटो अन्तरालमा नै नेपाली बीमा बजारमा स्थापित गराउन सहयोग गर्नुहुने संचालक समितिका अध्यक्षज्यू तथा सदस्यज्यूहरू, शेरधनी महानुभावज्यूहरू, नियमन निकायका पदाधिकारीज्यूहरू, कम्पनी रजिष्ट्रारको कार्यालय, नेपाल धितोपत्र बोर्ड, नेपाल स्टक एक्सचेञ्ज लि, सिडिएस एण्ड क्लियरिङ लि., ग्राहकवर्गहरू, सभ्येयहरू, बीमा अभिकर्ताहरू, पत्रकार मित्रहरू र मेरा सम्पूर्ण सहकर्मी कर्मचारी मित्रहरूमा हार्दिक आभार व्यक्त गर्दै आगामी दिनमा बीमा समितिबाट जारी सुसाशन सम्बन्धी निर्देशिका, बीमाका सिद्धान्त र मान्यताहरू, संचालक समितिको मार्ग निर्देशन र शेरधनी महानुभावहरूको सल्लाह सुझाव बमोजिम कम्पनीको उत्पादकत्व बृद्धि गर्नुका साथै संस्थागत सुशासन, पारदर्शीता र मितव्ययिता कायम गर्दै कम्पनीको व्यावसायिक लक्ष्य हासिल गर्ने प्रतिबद्धता व्यक्त गर्दछु।

कुमार बहादुर खत्री
प्रमुख कार्यकारी अधिकृत

अजोड इन्स्योरेन्स लिमिटेडको
तेस्रो वार्षिक साधारण सभामा संचालक समितिको तर्फबाट
अध्यक्ष श्री आजाद श्रेष्ठद्वारा प्रस्तुत आ.व. २०७६/०७७ को वार्षिक प्रतिवेदन

आदरणीय शेयरधनी महानुभाव ज्यूहरू,

यस कम्पनीको तेस्रो वार्षिक साधारण सभामा उपस्थित सम्पूर्ण शेयरधनी तथा आमन्त्रित महानुभावहरूलाई संचालक समितिको तर्फबाट हार्दिक स्वागत अभिवादन गर्दछौं। यहाँहरूले कम्पनीलाई पुर्याउनु भएको सहयोग, समन्वय तथा सद्भावका लागि हृदय देखिनै आभार प्रकट गर्दछौं र आगामी दिनहरूमा समेत यहाँहरूबाट अमूल्य सल्लाह सुझाव प्राप्त हुने अपेक्षा राख्दछौं। आजको यस साधारण सभामा कम्पनी ऐन, २०६३ को दफा १०९ बमोजिम तयार गरिएको आर्थिक वर्ष २०७६/०७७ को वासलात, नाफा नोक्सान र अनुसूचिहरू तथा बीमा समितिको निर्देशिका बमोजिम तयार गरिएको नेपाल वित्तीय प्रतिवेदनमान (NFRS) बमोजिम आर्थिक वर्ष २०७६/०७७ को वित्तीय विवरणहरू सहितको वार्षिक प्रतिवेदन अनुमोदनको लागि यहाँहरू समक्ष प्रस्तुत गरेका छौं।

१. क) विगत वर्षको कारोवारको सिंहावलोकन:

यस कम्पनीले व्यवसायिक कारोवार संचालन गरेको २ (दुई) वर्ष पुरा गरेको छ। कम्पनीले अघिल्लो आ.व. २०७५/०७६ र समीक्षा आ.व. २०७६/०७७ मा गरेको कारोवारको मुख्य सूचकाङ्कहरू NFRS अनुरूप देहाय बमोजिम रहेको व्यहोरा अवगत गराउदछौं।

(रकम रु.)

| Particulars | FY 2076/77 | FY 2075/76 |
|--------------------------------------|--------------------|-------------------|
| Gross Earned Premiums | 796,222,763 | 167,811,611 |
| Premiums Ceded | (539,414,218) | (120,579,135) |
| Net Earned Premiums | 256,808,545 | 47,232,477 |
| Commission Income | 98,424,568 | 21,699,367 |
| Investment Income | 97,122,679 | 75,877,436 |
| Net Claims Paid | 143,993,929 | 57,283,150 |
| Employee Benefits and other Expenses | 236,792,015 | 134,325,701 |
| Net Profit/ (Loss) For The Year | 45,634,671 | (30,961,833) |

नोट : समीक्षा अवधि आर्थिक वर्ष २०७६/०७७ मा कुल बीमा शुल्क संकलन रु. ८८४,३१७,२१८- (अक्षरेपि अठ्ठासी करोड त्रिचालिस लाख सत्र हजार दुई सय अठार मात्र) रहेपनि नेपाल वित्तीय प्रतिवेदनमान (NFRS) वित्तीय विवरणमा change in unearned premium वापत रु. ८८,०९४,४५५- (अक्षरेपि आठ करोड असी लाख चौरानब्बे हजार चार सय पचपन्न मात्र) बीमा शुल्क समायोजन भई रु. ७९६,२२२,७६३- (अक्षरेपि उन्नासी करोड वासठ्ठी लाख बाइस लाख दुई हजार सात सय त्रिसठ्ठी मात्र) बीमाशुल्क आम्दानी जनाइएको व्यहोरा अनुरोध छ।

कम्पनीले अघिल्लो वर्ष आ.व. २०७५/०७६ र समीक्षा वर्ष आ.व. २०७६/०७७ मा गरेको बीमाको Portfolio बमोजिम देहाय अनुसार रहेको व्यहोरा अवगत गराउँदछौं।

| क्र.सं. | बीमाको किसिम | आ.व.२०७६/०७७ | आ.व.२०७५/०७६ |
|---------|-----------------------|--------------------|--------------------|
| १ | सम्पत्ति | १३४,३८३,६५० | ६५,५७४,९७२ |
| २ | सामुद्रिक | २५,११९,७७५ | १५,५०९,९३७ |
| ३ | हवाई | - | - |
| ४ | मोटर | ३९१,७०९,६९३ | १८५,११५,३१८ |
| ५ | इन्जिनियरिङ्ग | १४५,२२०,०७८ | ७३,८७६,५९८ |
| ६ | विविध | ६४,९७५,०७६ | ३४,९९६,९०० |
| ७ | बाली तथा पशुपंक्षी | ८८,८९३,०५३ | ३९,१८२,१७९ |
| ८ | लघु | ३१,५८२,२६६ | ३६२,१७८ |
| | कुल बीमा शुल्क | ८८४,३१७,२१८ | ४१४,५१८,०८२ |

समीक्षा वर्षमा कम्पनीको कुल बीमाशुल्क आर्जनमा ११३.१३ %ले बृद्धि भएको छ। जुन बृद्धि नेपाली बीमा बजारको वार्षिक बृद्धिभन्दा बढी भएको हुनाले यसलाई सकारात्मक उपलब्धि मान्नु पर्छ।

ख. चुक्ता पूँजी :

बीमा समितिबाट जारी निर्देशिका बमोजिम संस्थापक शेयरधनीहरूका तर्फबाट रु. ७० करोड र सर्वसाधारण शेयरधनीहरूका तर्फबाट रु. ३० करोड गरि जम्मा रु.१ (एक) अर्ब चुक्ता पूँजी रहेको जानकारी गराउँदछौं।

२. बाह्य वातावरणबाट कम्पनीको कारोवारमा परेको असर:

मुलुक संघीयतामा प्रवेश गरी राजनैतिक रुपमा स्थिर सरकार भएपनि सम्पूर्ण आर्थिक तथा व्यवसायिक कृयाकलापमा सकारात्मक परिणाम अझै देखानपरेको परिप्रेक्ष्यमा विकास निर्माण र लगानी क्षेत्रमा पूँजीगत खर्च अपेक्षित रुपमा हुन नसकेको हुनाले आगामी दिनमा बीमा व्यवसायमा समेत त्यसको प्रत्यक्ष असर पर्ने देखिन्छ।

विश्वव्यापी रुपमा फैलिएको कोरोना भाईरस (Covid-19) को कारणबाट परेको प्रभाव तथा मुद्दति निक्षेपमा प्राप्त व्याजदरमा भएको घटवढले कम्पनीको लगानी प्रतिफलमा प्रत्यक्ष प्रभाव परेको देखिन्छ। तसर्थ यस किसिमको जोखिम व्यवस्थापन गर्न कम्पनीले अल्पकालीन र दिर्घकालीन रणनीति तयार गरी अगाडी बढ्दै गईरहेको जानकारी गराउन चाहन्छौं।

३. प्रतिवेदन तयार भएको मितिसम्म चालु आर्थिक वर्षको उपलब्धि र भविष्यका सम्बन्धमा सञ्चालक समितिको धारणा:

क) चालु वर्षको उपलब्धि :

आ.व. २०७६/०७७ तथा चालु आ.व. २०७७/०७८ को फाल्गुण मसान्त सम्मको आर्थिक सुचकाङ्कहरू निम्नानुसार यहाँहरू समक्ष जानकारीको लागि पेश गरेका छौं।

(रकम रु.)

| क्र.सं. | विवरण | आ.व.२०७७/०७८ (फाल्गुण मसान्त सम्म) | आ.व.२०७६/०७७ (फाल्गुण मसान्त सम्म) |
|---------|---------------------|---------------------------------------|---------------------------------------|
| १. | जारी बीमालेख संख्या | ९३,३६० | ६९,७८५ |
| २. | बीमाशुल्क | ९२४,२३१,२२७ | ५६२,८२५,८७१ |
| ३. | पूर्णबीमा कमिशन आय | ११५,६८५,३४७ | ७७,०८९,६०० |
| ४. | लगानीबाट आय | ८३,९५३,६१२ | ४९,३०७,८६७ |
| ५. | व्यवस्थापन खर्च | १३५,१२८,०३५ | १२०,६२९,९०५ |
| ६. | कुल लगानी | १,४८१,५३४,३३४ | १,०२३,७००,००० |
| ६. | चुक्ता पूँजी | १००,०००,००० | ७०,०००,००० |
| ७. | खुद मुनाफा | ५६,८२१,२७८ | ३०,९०९,६२० |

कम्पनीले अधिल्लो वर्ष आ.व. २०७६/०७७ र समीक्षा वर्ष आ.व. २०७७/०७८ (फाल्गुण मसान्त सम्म) मा गरेको कुल बीमा शुल्क देहाय अनुसार रहेको व्यहोरा अवगत गराउँदछौं।

(रकम रु.)

| क्र.सं. | बीमाको किसिम | आ.व.२०७७/०७८ (फाल्गुण मसान्त सम्म) | आ.व.२०७६/०७७ (फाल्गुण मसान्त सम्म) |
|---------|-----------------------|---------------------------------------|---------------------------------------|
| १ | सम्पत्ति | १६९,९५०,०१० | ८६,७५२,८१४ |
| २ | सामुद्रिक | ३०,२१४,८६४ | १९,९३४,५४९ |
| ३ | हवाई | ८,९३६,२०२ | १,३२७,४३४ |
| ४ | मोटर | ३६३,२२४,६६४ | २७४,३२१,९१४ |
| ५ | इन्जिनियरिङ्ग | १३०,३९५,६७८ | ७९,२७९,२८९ |
| ६ | विविध | ५६,४९०,९२५ | ४४,६८८,००६ |
| ७ | बाली तथा पशुपंक्षी | १०८,९१७,४३३ | ५६,५२१,८६५ |
| ८ | लघु | ५६,१०१,४५१ | ० |
| | कुल बीमा शुल्क | ८२४,२३१,२२७ | ५६२,८२५,८७१ |

आ.व. २०७७/७८ को फाल्गुण मसान्त सम्म कुल बीमा शुल्क रु. ९,२४,२३१,२२७/- (अक्षरेपि बयानबन्धे करोड बयानलिस लाख एकतिस हजार दुई सय सत्ताईस मात्र) आर्जन गरेको छ। यो बीमा शुल्क आर्जन अधिल्लो आ.व.को सोही अवधिको तुलनामा ६४.२१ % ले बढी रहेको छ। विगत केही महिना देखि विश्वव्यापी रूपमा फैलिएको कोरोना भाईरस (Covid-19) प्रकोपको कारणबाट सम्पूर्ण राष्ट्र नै बन्दाबन्दीको मारमा परेतापनि यस अवधिमा कम्पनीले अपेक्षित लक्ष्य अनुरूप बीमा व्यवसाय गरेको जानकारी गराउन चाहन्छौं।

ख) शाखा कार्यालय विस्तार :

कम्पनीले चालु आ.व. २०७७/०७८ को फाल्गुण मसान्त सम्म १ प्रधान कार्यालय, ७ वटा प्रादेशिक कार्यालय, २२ वटा शाखा कार्यालय, १७ वटा उपशाखा कार्यालय र १० वटा बीमा काउण्टर विस्तार गरी बीमा सेवा प्रदान गरिरहेको छ। साथै आगामी दिनमा थप शाखा/उपशाखा कार्यालयहरू र बीमा काउण्टरहरू विस्तार गर्दै जाने लक्ष्य रहेको जानकारी गराउन चाहन्छौं। चालु आ.व.मा बीमा समितिबाट स्वीकृति प्राप्त गरी संचालनमा आएका शाखा कार्यालयहरूमा इलाम, महेन्द्रनगर, धरान, भुमही, वैशिसहर, तथा उपशाखा कार्यालयहरू बर्दिबास र लुम्बिनी तथा बीमा काउण्टरहरू मेची भन्सार कार्यालय काकडभिट्टा, भैरहवा भन्सार कार्यालय रुपन्देही, फिक्कल बजार, फिदिम बजार, फुडलिङ बजार र मिर्चैया बजार रहेका छन्।

ग) पूनर्बीमा व्यवस्था :

नेपाल सरकारको नीति अनुरूप स्वदेशमा स्थापित नेपाल पूनर्बीमा कम्पनी (Nepal Re-insurance Company Ltd.) संग Direct Cession र हलदंगा आतंकवादको Direct Reinsurance Treaty गर्दै आएको छ। साथै देशभित्रका विभिन्न बीमा कम्पनीहरू संग सुमधुर सम्बन्धको आधारमा Co-insurance तथा Facultative पूनर्बीमा आदान-प्रदान गर्ने गरेको छ। त्यसैगरी कम्पनीले विदेशी पूनर्बीमा कम्पनीहरूसँग सम्बन्ध सुदृढ गर्दै त्यस्ता कम्पनीहरूसँग पूनर्बीमा ब्रोकरहरू मार्फत जोखिम व्यवस्थापन गर्दै आएको छ। कम्पनीले भारतको GIC Re को नेतृत्वमा निम्न कम्पनीहरूसँग पूनर्बीमा सम्झौता (Reinsurance Treaty) गरेको छ।

- General Insurance Corporation of India, Mumbai, India.
- Ocean International Reinsurance Co.Ltd., Barbados North America.
- Asian Reinsurance Corporation, Bangkok, Thailand.
- GIC Bhutan Re Company Ltd. Bhutan.
- Kenya Reinsurance Corporation Ltd., Nairobi, Kenya.
- Oman Reinsurance Company, Muscat, Sultanate of Oman.
- East Africa Reinsurance Company Ltd., Nairobi, Kenya.
- CICA Re, Togo, Africa.
- Nepal Reinsurance Company Ltd., Kathmandu, Nepal
- Sirius International Re (UK).

यस कम्पनीले उपरोक्त पूनर्बीमा कम्पनीहरूसँग देहायमा उल्लेखित ब्रोकरहरू मार्फत पूनर्बीमा गर्ने व्यवस्था गरेको छ।

- J.B. Boda Insurance and Reinsurance Brokers Pvt.Ltd., Mumbai India.
- J.B. Boda & Co. (UK) Limited., United Kingdom.
- J.B. Boda & Co.(S) PTE. LTD., Singapore.
- Pioneer Insurance and Reinsurance Broker Pvt. Ltd. India
- Protection Insurance and Reinsurance Broker Pvt.Ltd. Bahrain

घ) मानव संशाधन विकास तथा वृत्ति विकास:

कम्पनीको सफलता कर्मचारीको कार्यकुशलता, दक्षता र लगनशीलतामा निर्भर रहने भएकोले कर्मचारीहरूको कार्यदक्षता तथा मनोबल अभिवृद्धि गर्न विभिन्न प्रकारका प्रशिक्षण एंव तालिमहरू प्रदान गर्दै आएको छ। आ.व. २०७७/०७८ को फाल्गुण मसान्त सम्ममा कम्पनीमा स्थायी तथा करारका कुल २५२ कर्मचारी कार्यरत रहेको व्यहोरा जानकारी गराउन चाहन्छौं।

ड) संस्थागत सुशासन:

कुनै पनि संस्था बलियो हुनुमा सो संस्थाको दैनिक क्रियाकलापमा संस्थागत सुशासनको अत्यन्त ठूलो भूमिका हुन्छ। हामी संचालक समितिका सदस्यहरू यसप्रति सदा सजग र सचेत छौं। बीमा समितिबाट समय समयमा जारी भएका निर्देशनहरू, बीमा ऐन २०४९, बीमा नियमावली २०४९, बीमकको संस्थागत सुशासन सम्बन्धी निर्देशिका २०७५, कम्पनी ऐन २०६३ तथा धितोपत्र ऐन २०६३ लगायत कानूनमा भएका कानूनी व्यवस्थाहरूको पूर्ण रूपमा पालना गर्न कम्पनी प्रतिबद्ध रहेको छ।

च) कम्पनीको उन्नतिको लागि भविष्यका योजना सम्बन्धमा संचालक समितिको धारणा देहाय बमोजिम रहेको छ :

१. Portfolio Maintain गरि कम्पनीको बीमा व्यवसाय विस्तार गर्दै लगिनेछ।
२. Retail Business लाई उच्च प्राथमिकतामा राखि बीमालेख नविकरण गर्ने र Pool मार्फत संचालनमा आएको तेश्रोपक्ष बीमालेखको बीमा शुल्क संकलन गर्ने कार्यलाई विशेष प्राथमिकता दिइ प्रभावकारी योजना बनाइ लागु गरिनेछ।
३. Digital Insurance लाई विशेष प्राथमिकतामा राखि कार्यान्वयन गरिनेछ।
४. कम्पनीले हाल दावी भुक्तानीका लागि अख्तियार गरेको रु. २,००,०००/- (अक्षरेपि दुई लाख मात्र) सम्मको Fast Track दावी भुक्तानी कार्य व्यवहारिक र प्रभावकारी देखिएकोले सो कार्यलाई निरन्तरता दिइनेछ।
५. संस्थागत क्षेत्रमा कम्पनीको छविलाई स्थापित गराउदै बीमा व्यवसाय विस्तार गर्नका लागि विशेष पहल गरिनेछ।
६. बजार अनुसन्धान गरी ग्राहकको आवश्यकताका आधारमा नयाँ बीमा प्रोडक्टहरू प्रचलनमा ल्याइनेछ।
७. कम्पनीको व्यवसाय विस्तार गर्न एवं बीमाको पहुँचलाई जनस्तर सम्म पुऱ्याउन शहरी नगरउन्मुख तथा ग्रामीण क्षेत्रमा समेत सेवा विस्तार गर्दै लगिनेछ।
८. निर्जीवन बीमाको क्षेत्रमा अग्रणी भूमिका स्थापित गर्दै कम्पनीको बीमा व्यवसायको लक्ष्याङ्क मार्फत शेयरधनीहरूलाई अधिकतम प्रतिफल दिन प्रयास गरिनेछ।

४) औद्योगिक वा व्यवसायिक सम्बन्ध:

कम्पनीले आफ्नो सेवामा बृद्धि तथा विस्तार गर्न औद्योगिक तथा व्यापारिक घराना, सरकारी निकाय, बैंक तथा वित्तीय संस्थाहरू, बीमा कम्पनी, पूनर्बीमा कम्पनी, विविध क्षेत्रका संघ संस्था तथा सरोकार निकायहरू सँग सम्बन्ध विस्तार गर्दै गुणस्तरीय सेवालाई निरन्तरता दिइनेछ।

५) संचालक समितिमा भएको हेरफेर:

आर्थिक वर्ष २०७६/०७७ को आषाढ मसान्तमा यस कम्पनीको संचालक समितिमा ४ (चार) जना संचालकहरू रहनु भएको थियो। समीक्षा वर्ष २०७६/०७७ मा १६ पटक संचालक समितिको बैठक वसी समितिका सदस्यहरूलाई रु. ४,५७,०००/- (अक्षरेपि चार लाख सन्ताउन्न हजार मात्र) बैठक वापत भत्ता प्रदान गरिएको छ। सो अवधिमा संचालक समितिमा कुनै हेरफेर नभएको जानकारी गराउदछौं। मिति २०७७/०८/२२ गते वसेको संचालक समितिको बैठकको निर्णयानुसार कम्पनीका संस्थापक शेयरधनी श्री कल्याणबन्धु अर्यालज्यू लाई संचालकमा मनोनित गरिएको व्यहोरा जानकारी गराउदछौं।

संचालक समितिको विवरण:

| सि.नं. | संचालकहरूको नाम | शेयर संख्या |
|--------|--|-------------|
| १ | श्री आजाद श्रेष्ठ, अध्यक्ष | ११०,००० |
| ४ | उपरथी श्री राम बहादुर गुरुङ्ग, (अ.प्रा.) संचालक (प्रतिनिधि भाटभटेनी डिपार्टमेन्ट स्टोर प्रा.लि.) | ७९९,०५० |
| ३ | श्री सागर गुरुङ्ग, संचालक (प्रतिनिधि रोडसो इन्भेष्टमेन्ट कम्पनी प्रा.लि.) | २००,००० |
| ४ | श्री चिरन्जिवी द्वा, संचालक | ३५,४५० |
| ५ | श्री कल्याणबन्धु अर्याल, संचालक | ५,००० |

६) कारोवारलाई असर पार्ने मुख्य कुराहरू:

विश्वव्यापी रुपमा फैलिएको कोरोना भाईरस (Covid-19) प्रकोपको असर, बीमा कम्पनीहरू बिचको तिब्र प्रतिस्पर्धा, वार्षिक बजेट अनुसारको सरकारी पूँजीगत खर्च नहुनु, उत्पादनमुलक क्षेत्रमा लगानीको कमि आदि कारणले बीमा कारोवारमा असर परेता पनि उक्त असरहरूले सिर्जना गर्ने चुनौतीलाई सामना गर्न आवश्यक रणनीति तथा योजना सहित कम्पनी अगाडी बढिरहेको जानकारी गराउंदछौं।

७) लेखापरीक्षण प्रतिवेदनमा कुनै कैफियत उल्लेख भएको भए सो उपर संचालक समितिको प्रतिक्रिया :

लेखापरीक्षण प्रतिवेदनमा सामान्य सुझावहरू बाहेक अन्य कुनै कैफियत नभएको जानकारी गराउंदछौं।

८) लाभांश बाँडफाँड गर्न सिफारिस गरिएको रकम:

समीक्षा अवधि आ.व. २०७६/७७ मा लाभांश बाँडफाँड गर्न सिफारिस नगरिएको व्यहोरा जानकारी गराउंदछौं।

९) शेयर जफत भएको भए जफत भएको शेयर संख्या, त्यस्तो शेयरको अंकित मुल्य, त्यस्तो शेयर जफत हुनुभन्दा अगावै सो वापत कम्पनीले प्राप्त गरेको जम्मा रकम र त्यस्तो शेयर जफत गरी अन्य इन्धुक शेयरधनी तथा लगानीकर्ताहरूलाई नियमानुसार बिक्रि गरिएको र जफत गरिएको शेयर बापत साविकमा प्राप्त रकम फिर्ता भुक्तानी गरिएको:

समीक्षा वर्षमा कम्पनीले कुनै शेयर जफत नगरेको व्यहोरा जानकारी गराउंदछौं।

- १०) विगत आर्थिक वर्षमा कम्पनी र यसको सहायक कम्पनीको कारोवारको प्रगति र सो आर्थिक वर्षको अन्तमा रहेको स्थितिको पुनरावलोकन: यस कम्पनीको कुनै सहायक कम्पनी नरहेको व्यहोरा जानकारी गराउँदछौं ।
- ११) कम्पनी तथा त्यसको सहायक कम्पनीले आर्थिक वर्षमा सम्पन्न गरेको प्रमुख कारोवारहरू र अवधिमा कम्पनीको कारोवारमा आएको कुनै महत्वपूर्ण परिवर्तन :
यस कम्पनीको हालसम्मको कारोवार निर्जीवन बीमा व्यवसाय मात्र भएको र कम्पनीको कारोवार अवधिमा कुनै महत्वपूर्ण परिवर्तन नभएको जानकारी गराउँदछौं ।
- १२) विगत आर्थिक वर्षमा कम्पनीको आधारभुत शेयरधनीहरूले कम्पनीलाई उपलब्ध गराएको जानकारी :
कम्पनीलाई आधारभुत शेयरधनीहरूबाट कुनै जानकारी प्राप्त नभएको व्यहोरा अवगत गराउँदछौं ।
- १३) विगत आर्थिक वर्षमा कम्पनीका संचालक तथा पदाधिकारीहरूले लिएको शेयरको स्वामित्वको विवरण र कम्पनीको शेयर कारोवारमा निजहरू संलग्न रहेको भए सो सम्बन्धमा निजहरूबाट कम्पनीले प्राप्त गरेको जानकारी:
कम्पनीको शेयर कारोवारमा कुनै संचालक संलग्न नरहेको जानकारी गराउँदछौं ।
- १४) विगत आर्थिक वर्षमा कम्पनीसँग सम्बन्धित संभौताहरूमा कुनै संचालक तथा निजको नजिकको नातेदारको व्यक्तिगत स्वार्थको बारेमा उपलब्ध गराइएको जानकारीको व्यहोरा :
विगत आर्थिक वर्षमा कम्पनीसँग सम्बन्धित संभौताहरूमा कुनै संचालक तथा निजको नजिकको नातेदारको व्यक्तिगत स्वार्थ नरहेको व्यहोरा अवगत गराउँदछौं ।
- १५) कम्पनीले आफ्नो शेयर आफैले खरिद गरेको भए त्यसरी आफ्नो शेयर खरिद गर्नुको कारण, त्यस्तो शेयरको संख्या र अंकित मूल्य तथा त्यसरी शेयर खरिद गरे बापत कम्पनीले भुक्तानी गरेको रकम :
कम्पनीले आफ्नो शेयर आफैले खरिद नगरेको व्यहोरा जानकारी गराउँदछौं ।
- १६) आन्तरिक नियन्त्रण प्रणाली भए वा नभएको र भएको भए सोको विस्तृत विवरण:
कम्पनीले आन्तरिक नियन्त्रण प्रणालीलाई प्रभावकारी रूपमा लागू गरेको छ । कम्पनीमा आन्तरिक नियन्त्रण प्रणालीको प्रभावकारिता मापनको लागि आन्तरिक नियन्त्रण विभाग, परिपालन अधिकृत र कानून अधिकृतकासाथै स्वतन्त्र चार्टर्ड एकाउण्टेण्टबाट आन्तरिक लेखापरीक्षण गराउने व्यवस्था गरेको छ । यसैगरी श्रम नियमावली, २०७५ बमोजिम कम्पनीले श्रम अडिट गराई सम्बन्धित निकायमा प्रतिवेदन पेश गर्ने गरिएको छ ।

बीमा समितिबाट जारी बीमकको संस्थागत सुशासन सम्बन्धी निर्देशिका, २०७५ बमोजिम गठन गर्नुपर्ने निम्न ५ (पाँच) वटा समितिहरू संचालकहरूको संयोजकत्वमा गठन गरिएको जानकारी गराउँदछौं ।

क) मानव संशाधन समिति

| | |
|---|--------------|
| श्री आजाद श्रेष्ठ, अध्यक्ष | - संयोजक |
| श्री कुमार बहादुर खत्री, प्रमुख कार्यकारी अधिकृत | - सदस्य |
| श्री महेश राज खरेल, सहायक महाप्रबन्धक (मानव संशाधन विभाग) | - सदस्य सचिव |

आर्थिक वर्ष २०७६/०७७ मा ५ (पाँच) पटक मानव संशाधन समितिको बैठक बसे वापत समितिका संयोजकलाई रु. ४०,०००/- (अक्षरेपि चालिस हजार मात्र) बैठक भत्ता प्रदान गरिएको छ ।

ख) लगानी, जोखिम व्यवस्थापन तथा वित्तीय स्वस्थता (सोल्भेन्सी) समिति

| | |
|---|--------------|
| श्री सागर गुरुङ्ग, संचालक | - संयोजक |
| श्री कुमार बहादुर खत्री, प्रमुख कार्यकारी अधिकृत. | - सदस्य |
| श्री गणेश कुमार कापर, मुख्य प्रबन्धक (वित्त विभागिय प्रमुख) | - सदस्य सचिव |

आर्थिक वर्ष २०७६/०७७ मा १४ (चौध) पटक लगानी, जोखिम व्यवस्थापन तथा वित्तीय स्वस्थता (सोल्भेन्सी) समितिको बैठक बसे वापत समितिका संयोजकलाई रु. ९८,०००/- (अक्षरेपि अठ्ठानब्बे हजार मात्र) बैठक भत्ता प्रदान गरिएको छ ।

ग) दाबी भुक्तानी तथा पुनर्बीमा समिति

| | |
|--|--------------|
| श्री चिरञ्जिवी द्वा, संचालक | - संयोजक |
| श्री कुमार बहादुर खत्री, प्रमुख कार्यकारी अधिकृत | - सदस्य |
| श्री संजय एस.जे.वी राणा, नायव प्रबन्धक (दाबी विभागिय प्रमुख) | - सदस्य सचिव |

आर्थिक वर्ष २०७६/०७७ मा १४ (चौध) पटक दावी भुक्तानी तथा पुनर्बीमा समितिको बैठक बसे वापत समितिका संयोजकलाई रु. ९८,०००/- (अक्षरेपि अन्ठानब्बे हजार मात्र) बैठक भत्ता प्रदान गरिएको छ ।

घ) लेखापरीक्षण समिति

| | |
|--|--------------|
| उपरथी राम बहादुर गुरुङ्ग (अ.प्रा.), संचालक | - संयोजक |
| श्री सागर गुरुङ्ग, संचालक | - सदस्य |
| श्री चिरन्जिवी द्वा, संचालक | - सदस्य |
| श्री शुशिल पराजुली, नायव प्रबन्धक (आन्तरिक नियन्त्रण विभागिय प्रमुख) | - सदस्य सचिव |

आर्थिक वर्ष २०७६/०७७ मा ५ (पाँच) पटक लेखापरीक्षण समितिको बैठक बसे वापत समितिका संयोजक तथा सदस्यहरूलाई रु. १,०५,०००/- (अक्षरेपि एक लाख पाँच हजार मात्र) बैठक भत्ता प्रदान गरिएको छ ।

ङ) सम्पत्ति शुद्धीकरण निवारण समिति

| | |
|--|--------------|
| श्री कल्याणबन्धु अर्याल, संचालक | - संयोजक |
| श्री कुमार बहादुर खत्री, प्रमुख कार्यकारी अधिकृत | - सदस्य |
| श्री वैद्यनाथ प्रसाद उपाध्याय, मुख्य प्रबन्धक (कानून विभागिय प्रमुख) | - सदस्य सचिव |

नोट: मिति २०७७/०९/०६ मा सम्पत्ति शुद्धीकरण निवारण समिति गठन गरिएको ।

१७) विगत आर्थिक वर्षको कूल व्यवस्थापन खर्चको विवरण :

यस कम्पनीको आर्थिक वर्ष २०७६/०७७ कूल व्यवस्थापन खर्चको विवरण देहाय बमोजिम रहेको छ ।

| क्र.सं. | विवरण | आषाढ मसान्त २०७७ | आषाढ मसान्त २०७६ |
|---------|----------------------|--------------------|--------------------|
| १ | कर्मचारी खर्च | १४०,३९६,९७५ | ६९,०१५,५५९ |
| २ | अन्य व्यवस्थापन खर्च | ९६,३९५,०४० | ६५,३१०,१४२ |
| | जम्मा | २३६,७९२,०१५ | १३४,३२५,७०१ |

१८) लेखापरीक्षण समितिका सदस्यहरूको नामावली, निजहरूले प्राप्त गरेको पारिश्रमिक, भत्ता तथा सुविधा, सो समितिले गरेको काम कारवाहीको विवरण र सो समितिले कुनै सुझाव दिएको भए सोको विवरण:

लेखापरीक्षण समितिका सदस्यहरूको नामावली निम्नानुसार रहेको छ ।

| | |
|---|--------------|
| १. उपरथी श्री राम बहादुर गुरुङ्ग (अ.प्रा) संचालक | - संयोजक |
| २. श्री सागर गुरुङ्ग संचालक | - सदस्य |
| ३. श्री चिरन्जिवी द्वा संचालक | - सदस्य |
| ४. श्री सुशिल पराजुली, नायव प्रबन्धक (आन्तरिक नियन्त्रण विभागिय प्रमुख) | - सदस्य सचिव |

लेखापरीक्षण समितिका संयोजक तथा सदस्यहरूलाई प्रति बैठक रु. ७,०००/- बैठक भत्ता प्रदान गरिएको छ । सो बाहेक अन्य कुनै सुविधा प्रदान गरिएको छैन ।

लेखापरीक्षण समितिले गरेको काम कारवाहीको विवरण:

- आन्तरिक लेखापरीक्षण र बाह्य लेखापरीक्षण प्रतिवेदनमा औल्याएका कैफियतलाई निराकरण गर्न व्यवस्थापनलाई आवश्यक निर्देशन प्रदान ।
- आन्तरिक र बाह्य लेखापरीक्षक नियुक्तिको लागि संचालक समितिमा आवश्यक सिफारिस ।
- आन्तरिक र बाह्य लेखापरीक्षण कार्यक्रम उपर छलफल ।

लेखापरीक्षण समितिले कम्पनी ऐन, २०६३ तथा बीमा समितिले जारी गरेको निर्देशनको अधिनमा रही कम्पनीको आन्तरिक र बाह्य लेखापरीक्षकले लेखापरीक्षणका सन्दर्भमा देखाएका कैफियत तथा सुझावहरूको अध्ययन एवं समीक्षा गरि संचालक समितिलाई आवश्यक सुझाव सहित रचनात्मक सहयोग पुर्याउँदै आएको छ ।

१९) संचालक, कार्यकारी प्रमुख, कम्पनीका आधारभुत शेयरधनी वा निजको नजिकका नातेदार वा निज संलग्न रहेको फर्म, कम्पनी वा संगठित संस्थाले कम्पनीलाई कुनै रकम बुझाउन बाँकी भए सो कुरा :
कम्पनीलाई कुनै रकम बुझाउन बाँकी नरहेको जानकारी गराउँदछौं ।

२०) संचालक, अन्य समितिका संयोजक, सदस्य, प्रमुख कार्यकारी अधिकृत तथा पदाधिकारीहरूलाई भुक्तानी गरिएको पारिश्रमिक, भत्ता तथा सुविधाहरूको रकम :
संचालक, अन्य समितिका संयोजक, सदस्य, कार्यकारी प्रमुख तथा पदाधिकारीहरूलाई भुक्तानी गरिएको पारिश्रमिक, भत्ता, तथा सुविधाको रकम निम्नानुसार रहेको छ :

| क्र.सं. | विवरण | भुक्तानी रकम (रु.) |
|---------|---|--------------------|
| १. | संचालक समितिको बैठक भत्ता | ४५७,००० |
| २. | अन्य समितिको बैठक भत्ता | ३१३,००० |
| ३. | टेलिफोन/मोबाइल/पत्र पत्रिका | ३,३६,००० |
| ४. | प्रमुख कार्यकारी अधिकृतलाई भुक्तानी गरेको तलब भत्ता | ३,८६०,५०० |
| ५. | प्रबन्धक तथा व्यवस्थापनका पदाधिकारीहरूलाई भुक्तानी गरेको तलब, भत्ता | ४१,३३६,२४५ |

माथि उल्लेखित रकम बाहेक प्रमुख कार्यकारी अधिकृतलाई सवारी साधन सुविधा प्रदान गरिएको छ ।

प्रमुख कार्यकारी अधिकृतलाई प्रदान गरिएको तलब भत्ता तथा अन्य सुविधा सम्बन्धमा बीमा समितिबाट जारी बीमको कार्यकारी प्रमुखको तलब, भत्ता तथा अन्य सुविधा सम्बन्धी मार्गदर्शन, २०७४ मा भएको व्यवस्था बमोजिमको ढाँचामा निम्नानुसार प्रस्तुत गरेका छौं ।

| क्र.सं. | विवरण | यस आ.व.को (रु.) | गत आ.व.को (रु.) |
|---------|---|------------------|------------------|
| (क) | निश्चित वार्षिक तलब तथा भत्ताहरू | ३,८६०,५०० | ३,६५०,००० |
| (ख) | कार्य सम्पादनमा आधारित पारिश्रमिक | - | - |
| | १. कर्मचारी बोनस | - | - |
| | २. प्रचलित व्यवस्था अनुसारको सुविधा | - | - |
| | ३. प्रोत्साहन सुविधा (इन्सेन्टिभ) | - | - |
| (ग) | बीमा सम्बन्धी सुविधाहरू | | |
| | १. कार्यकारी प्रमुखको दुर्घटना बीमा शुल्क | ६,९३० | ७,८७५ |
| | २. कार्यकारी प्रमुख र निजको परिवारको स्वास्थ्य बीमा | | |
| (घ) | अन्य सुविधाहरू | | |
| | जम्मा | ३,८६७,४३० | ३,६५७,८७५ |

२१) शेयरधनीहरूले बुझिलिन बाँकी रहेको लाभांशको रकम :
कम्पनीले हालसम्म लाभांश वितरण नगरेको व्यहोरा जानकारी गराउँदछौं ।

२२) दफा १४१ वमोजिम सम्पत्ति खरिद वा विक्री गरेको कुराको विवरण :
आ.व. २०७६।७७ मा कम्पनीले सम्पत्ति खरिद वा विक्री गरेको कुरा कम्पनीको वित्तीय विवरणमा उल्लेख गरिएको व्यहोरा जानकारी गराउँदछौं ।

२३) दफा १७५ वमोजिम सम्बद्ध कम्पनी बिच भएको कारोवारको विवरण :
यस कम्पनीको सहायक कम्पनी नभएको र यो कम्पनी कुनै मुख्य कम्पनीको सहायक कम्पनी पनि नभएको हुँदा उपरोक्त दफामा उल्लेख भए बमोजिम कुनै कारोवार नभएको जानकारी गराउँदछौं ।

२४) कम्पनी ऐन, २०६३ तथा प्रचलित कानून वमोजिम संचालक समितिको प्रतिवेदनमा खुलाउनु पर्ने अन्य कुनै कुरा :
नभएको ।

२५) कम्पनी निर्देशिका २०७२ को निर्देशन ट ६ बमोजिमको उद्घोषणा:
बीमा ऐन २०४९, बीमा नियमावली २०४९, बीमको संस्थागत सुशासन सम्बन्धी निर्देशिका २०७५, बीमा समितिबाट जारी निर्देशनहरू र कम्पनी ऐन २०६३ मा भएका कानूनी व्यवस्थाहरूको पालना भएको जानकारी गराउन चाहन्छौं ।

२६) अन्य आवश्यक कुराहरू :

क) सर्वसाधारणको लागि शेयर निष्काशन तथा बाँडफाँड गरेको सम्बन्धमा ।

यस कम्पनीको प्रबन्धपत्रमा व्यवस्था भए बमोजिम सर्वसाधारणहरूलाई निष्काशन गरिएको रु. १००/- अंकित दरको ३०,००,००० कित्ता (सो मध्ये १,५०,००० कित्ता शेयर सामुहिक लगानी कोषहरू र १,२०,००० कित्ता शेयर कर्मचारीहरू समेत) साधारण शेयरहरू मिति २०७७/०३/२५ देखि मिति २०७७/०३/२९ गते सम्म धितोपत्र निष्काशन तथा बिक्री प्रबन्धक एनआईबिएल एस क्यापिटल लिमिटेड मार्फत सर्वसाधारणहरूमा बिक्री खुल्ला गर्दा प्राप्त आवेदनहरू प्रशोधन गरी रितपूर्वक परेको आवेदनहरूलाई मात्र बाँडफाँटमा समावेश गरी मिति २०७७/०४/०२ गतेका दिन यस कम्पनीको शेयर निष्काशन तथा बिक्री प्रबन्धकको प्रतिनिधि र यस कम्पनी समेतको संलग्नतामा गठित बाँडफाँट समितिको बैठकले धितोपत्र निष्काशन तथा बाँडफाँट निर्देशिका, २०७४ को निर्देशन नं. ३० को प्रक्रिया पुरा गरी तयार गरेको शेयर बाँडफाँट तालिका अनुसार सर्वसाधारणहरूलाई छुट्टयाएको ३०,००,००० कित्ता साधारण शेयर बाँडफाँट गर्ने निर्णयलाई मिति २०७७/०४/०४ मा वसेको संचालक समितिको ७५ औं बैठकबाट अनुमोदन गर्ने निर्णय गरेको व्यहोरा जानकारी गराउन चाहन्छौं ।

ख) शेयर रजिष्ट्रार नियुक्त गरेको सम्बन्धमा:

धितोपत्र सम्बन्धी ऐन, २०६३ तथा कम्पनीको प्रबन्धपत्र तथा नियमावलीमा व्यवस्था भए बमोजिम संचालक समितिको मिति २०७७/०४/०४ मा सम्पन्न ७५ औं बैठकबाट निर्णय भई शेयर रजिष्ट्रार सम्बन्धी कार्य गर्न NIBL ACE Capital Limited, लाई नियुक्त गरेको व्यहोरा जानकारी गराउन चाहन्छौं ।

ग) लेखापरिक्षक नियुक्ती सिफारिस:

कम्पनी ऐन, २०६३ को दफा १११(घ) बमोजिम यस कम्पनीको आ.व.२०७७/०७८ को बाह्य लेखापरीक्षण (Statutory Audit), विस्तृत लेखापरीक्षण प्रतिवेदन (LFAR), कम्पनी ऐन, २०६३ को दफा ७८ बमोजिमको विवरण प्रमाणीकरण र कर लेखापरीक्षण गर्न लेखापरीक्षण समितिको १८ औं बैठकको सिफारिस बमोजिम श्री मदन निरौला एण्ड कम्पनी, चार्टर्ड एकाउन्टेन्ट्सलाई परिश्रमिक रु. २,५०,०००/- (अक्षरेपि दुइ लाख पचास हजार मात्र) मुल्य अभिवृद्धि कर बाहेक प्रदान गर्ने गरी लेखापरिक्षक नियुक्ती गर्न यस सभा समक्ष स्वीकृतिका लागि पेश गर्दछौं ।

धन्यवाद ज्ञापन

कम्पनीको प्रगति तथा समृद्धिमा सहयोग पुऱ्याउनु हुने नेपाल सरकार, नियमक निकाय बीमा समिति, कम्पनी रजिष्ट्रारको कार्यालय, नेपाल धितोपत्र बोर्ड, नेपाल स्टक एक्सचेन्ज लिमिटेड, सिडिएस एण्ड क्लियरिङ लिमिटेड, शेयरधनी महानुभावहरू, स्वदेशी र विदेशी बीमा तथा पुनर्बीमा कम्पनीहरू, ब्रोकरहरू, बैंक तथा वित्तीय संस्थाहरू, उद्योगी व्यवसायी, बीमा अभिकर्ताहरू लगायत सम्पूर्ण कर्मचारीहरू प्रति हार्दिक धन्यवाद ज्ञापन गर्दै भविष्यमा पनि यहाँहरू सबैको पूर्ण सहयोग तथा समर्थन प्राप्त हुनेछ भन्ने विश्वास लिएका छौं ।

कम्पनीलाई विश्वास गरी निरन्तर सेवाको अवसर प्रदान गर्नुहुने सम्पूर्ण बीमितहरू प्रति हार्दिक कृतज्ञता ज्ञापन गर्दछौं ।

अन्तमा, कम्पनीका शेयरधनी महानुभावहरूबाट सभाको कार्य सूचि बमोजिमका प्रस्तावहरू उपर छलफल गरि आवश्यक सुधार सहित स्वीकृति प्रदान गर्नु हुनेछ भन्ने अपेक्षाका साथ यो प्रतिवेदन टुङ्ग्याउने अनुमति चाहन्छु ।

धन्यवाद ।

मिति:- २०७७/०२/१६

आजाद क्षेष्ठ
 अध्यक्ष
 संचालक समिति

Madan Niraula & Co.

Chartered Accountants

East of Singh Durbar
Tanka Prasad Ghumti Sadak, Anamnagar
GPO Box : 8262, Kathmandu-32, Nepal
E-mail : madanniraula@gmail.com

Independent Auditor's Report To The Shareholders' of Ajod Insurance Limited.

Opinion

We have audited the Financial Statements of M/s Ajod Insurance Limited, (*hereinafter referred to as "the Company"*) which comprise Statement of Financial Position as at Ashad 31, 2077 (15th July 2020), Statement of Profit or Loss, Statement of Other Comprehensive Income, Statement of Cash Flows and Statement of Changes in Equity for the year then ended, and summary of significant accounting policies and explanatory information, together with schedules to the financial statements.

The accompanying financial statements read together with significant accounting policies and notes to accounts forming part of accounts present fairly, in all material respects, the financial position of the Company as at 31st Ashad, 2077 (15th July 2020), its financial performance, changes in equity and cash flows for the year then ended in accordance with Nepal Financial Reporting Standards (NFRS) and Companies Act, 2063.

Basis for Opinion

We conducted our audit in accordance with Nepal Standards on Auditing (NSAs). Our responsibilities under those standards are further described in the Auditor's Responsibilities for the Audit of the Financial Statements section of our report. We are independent of the Company in accordance with the Institute of Chartered Accountants' of Nepal (ICAN) Handbook of Code of Ethics for Professional Accountants together with the ethical requirements that are relevant to our audit of the financial statements and we have fulfilled our other ethical responsibilities in accordance with these requirements. We believe that the audit evidence we have obtained are sufficient and appropriate to provide a basis for our opinion.

Other Matters

The spread of COVID-19 has severely impacted many local economies around the globe. In many countries, businesses are being forced to cease or limit operations for long or indefinite periods of time. Measures taken to contain the spread of the virus, including travel bans, quarantines, social distancing, and closures of non-essential services have triggered significant disruptions to businesses worldwide, resulting in an economic slowdown. Government has responded to stabilize economic conditions. The Company has determined that these events are non-adjusting subsequent events. Accordingly, the financial position and results of operations as of and for the year ended 31st Ashad, 2077 have not been adjusted to reflect their impact. It is not possible to reliably estimate the duration and severity of COVID consequences, as well as their impact on the financial position and results of the Company for future periods.



Key Audit Matters

Key audit matters are those matters that, in our professional judgment, were of most significance in our audit of the financial statements of the current period. These matters were addressed in the context of our audit of the financial statements as a whole, and in forming our opinion thereon, and we do not provide a separate opinion on these matters. We have determined that, there are no other key audit matters to communicate in our report.

Responsibilities of Management and Those Charged with Governance for the Financial Statements.

Management is responsible for the preparation and fair presentation of the financial statements in accordance with NAS, and for such internal control as management determines is necessary to enable the preparation of financial statements that are free from material misstatement, whether due to fraud or error.

In preparing the financial statements, management is responsible for assessing the Company's ability to continue as a going concern, disclosing, as applicable, matters related to going concern and using the going concern basis of accounting unless management either intends to liquidate the Company or to cease operations, or has no realistic alternative but to do so.

Those charged with governance are responsible for overseeing the Company's financial reporting process.

Responsibilities of Auditor for the audit of Financials Statements:

Our objectives are to obtain reasonable assurance about whether the financial statements as a whole, are free from material misstatement, whether due to fraud or error, and to issue an auditor's report that includes our opinion. Reasonable assurance is a high level of assurance, but is not a guarantee that an audit conducted in accordance with NSAs will always detect a material misstatement when it exists. Misstatements can arise from fraud or error and are considered material if, individually or in the aggregate, they could reasonably be expected to influence the economic decisions of users taken on the basis of these financial statements.

As part of an audit in accordance with NSAs we exercise professional judgment and maintain professional skepticism throughout the audit. We also:

- Identify and assess the risks of material misstatement of the consolidated financial statements, whether due to fraud or error, design and perform audit procedures responsive to those risks, and obtain audit evidence that is sufficient and appropriate to provide a basis for our opinion. The risk of not detecting a material misstatement resulting from fraud is higher than for one resulting from error, as fraud may involve collusion, forgery, intentional omissions, misrepresentations, or the override of internal control.
- Obtain an understanding of internal control relevant to the audit in order to design audit procedures that are appropriate in the circumstances, but not for the purpose of expressing an opinion on the effectiveness of the company's internal control.
- Evaluate the appropriateness of accounting policies used and the reasonableness of accounting estimates and related disclosures made by management.
- Conclude on the appropriateness of management's use of the going concern basis of accounting and, based on the audit evidence obtained, whether a material uncertainty exists related to events



or conditions that may cast significant doubt on the Company's ability to continue as a going concern. If we conclude that a material uncertainty exists, we are required to draw attention in our auditor's report to the related disclosures in the financial statements or, if such disclosures are inadequate, to modify our opinion. Our conclusions are based on the audit evidence obtained up to the date of our auditor's report. However, future events or conditions may cause the Company to cease to continue as a going concern.

We communicate with those charged with governance regarding, among other matters, the planned scope and timing of the audit and significant audit findings, including any significant deficiencies in internal control that we identify during our audit.

Report on Other Legal and Regulatory Requirements

On the basis of our examination, we further report that:

1. We have obtained all the information and explanations, which to the best of our knowledge and belief were necessary for the purpose of audit.
2. In our opinion, the financial statements have been prepared in accordance with the provision of Companies Act, 2063 and conform to the books of account of the company.
3. The accounts and records of the company have been maintained as required by the law.
4. To the best of our information and according to the explanations given to us and from our examination of the books of accounts of the company necessary for the purpose of audit, we have not come across cases where the management group or any employees of the company have acted contrary to legal provisions relating to accounts, or committed any misappropriation or caused loss or damage to the company; and
5. We have not come across any fraudulence in accounts, so far as it appeared from our examination of books of accounts.
6. To the best of our knowledge Company has maintained Insurance Fund, and other required reserves in line with directives issued by Insurance Board.
7. We did not obtain any information indicating company's activities which is prejudicial to the interest of insured.
8. The company has acted as per the directives of Insurance Board.
9. It appears that all the financial and other information and subject matters which is required to be submitted to the shareholders as per prevalent laws has been provided.
10. We have not come across any action and situation that impair internal control relevant to the Company's operation and fair presentation of the financial statements.
11. The operation of the Company has been found satisfactory.

Kathmandu
Date: 2077/10/22



Madan Kumar Niraula, FCA
Chartered
Partner

UDIN : 210208CA00194GsnZU

AJOD Insurance Limited

CTC Mall, Sundhara, Kathmandu

Statement of Financial Position

As at Ashad 31, 2077 (15th July, 2020)

Fig. in NPR

| | Notes | Current Year | Previous Year |
|---|--------|----------------------|----------------------|
| Assets | | | |
| Intangible Assets | 4 | 1,566,296 | 1,466,000 |
| Property, Plant and Equipment | 5 | 34,752,743 | 30,863,529 |
| Investment Properties | 6 | - | - |
| Deferred Tax Assets | 7 | 42,771,518 | 32,236,997 |
| Investment in Subsidiaries | 8 | - | - |
| Investment in Associates | 9 | - | - |
| Investments | 10 | 1,061,861,810 | 876,229,562 |
| Loans | 11 | - | - |
| Reinsurance Assets | 12 | 531,043,340 | 162,948,609 |
| Current Tax Assets (Net) | 21 | 25,938,407 | 2,121,837 |
| Insurance Receivables | 13 | 1,015,972 | 1,051,478 |
| Other Assets | 14 | 43,152,801 | 14,227,998 |
| Other Financial Assets | 15 | 348,742,012 | 23,427,295 |
| Cash and Cash Equivalents | 16 | 88,689,250 | 33,671,119 |
| Total Assets | | 2,179,534,149 | 1,178,244,425 |
| Equity & Liabilities | | | |
| Equity | | | |
| Share Capital | 17 (a) | 700,000,000 | 700,000,000 |
| Share Application Money Pending Allotment | 17 (b) | 300,000,000 | - |
| Share Premium | 17(c) | - | - |
| Insurance Fund | 17(d) | 62,372,652 | 30,562,623 |
| Catastrophe Reserves | 17(e) | 5,335,307 | 2,154,304 |
| Retained Earnings | 17(f) | (57,350,435) | (85,437,647) |
| Other Equity | 17(g) | 11,564,923 | 32,236,997 |
| Total Equity | | 1,021,922,446 | 679,516,278 |
| Liabilities | | | |
| Provisions | 18 | 15,722,428 | 6,151,017 |
| Gross Insurance Contract Liabilities | 19 | 786,725,376 | 315,066,838 |
| Deferred Tax Liabilities | 7 | - | - |
| Insurance Payables | 20 | 218,786,735 | 104,726,921 |
| Current Tax Liabilities (Net) | 21 | - | - |
| Borrowings | 22 | - | - |
| Other Financial Liabilities | 23 | 19,560,772 | 14,156,194 |
| Other Liabilities | 24 | 116,816,391 | 58,627,176 |
| Total Liabilities | | 1,157,611,703 | 498,728,147 |
| Total Equity and Liabilities | | 2,179,534,149 | 1,178,244,425 |

The accompanying notes form an integral part of these Financial Statements.

Ganesh Kumar Kapar
 Account Chief

Kumar Bahadur Khatri
 Chief Executive Officer

Sagar Gurung
 Director

Ram Bahadur Gurung
 Director

As per our Report of even date
 For Madan Niraula & Co.
 Chartered Accountants

Chiranjivi Dwa
 Director

Kalyan Bandhu Aryal
 Director

Ajad Shrestha
 Chairman

CA. Madan Kumar Niraula
 Chartered Accountant

Date : 03/02/2021
 Place : Kathmandu

AJOD Insurance Limited

CTC Mall, Sundhara, Kathmandu

Statement of Profit or Loss For The Year Ended Ashadh 31, 2077 (July 15, 2020)

Fig. in NPR

| | Notes | Current Year | Previous Year |
|---|-------|--------------------|---------------------|
| Income: | | | |
| Gross Earned Premiums | 25 | 796,222,763 | 167,811,611 |
| Premiums Ceded | 26 | (539,414,218) | (120,579,135) |
| Net Earned Premiums | 27 | 256,808,545 | 47,232,477 |
| Commission Income | 28 | 98,424,568 | 21,699,367 |
| Investment Income | 29 | 97,122,679 | 75,877,436 |
| Net Gains/ (Losses) on Fair Value Changes | 30 | - | - |
| Net Realised Gains/ (Losses) | 31 | - | - |
| Other Income | 32 | 253,801 | 3,221,129 |
| Total Income | | 452,609,593 | 148,030,408 |
| Expenses: | | | |
| Gross Claims Paid | 33 | 225,072,158 | 28,589,980 |
| Claims Ceded | 34 | (138,545,219) | (15,401,473) |
| Gross Change in Contract Liabilities | 35(a) | 250,452,299 | 65,599,456 |
| Change in Reinsurance Assets | 35(b) | (192,985,310) | (21,504,813) |
| Net Claims Paid | | 143,993,929 | 57,283,150 |
| Commission Expenses | 36 | 21,681,720 | 5,118,792 |
| Service Fees | 37 | 3,029,054 | 1,551,460 |
| Employee Benefits Expenses | 38 | 140,396,975 | 69,015,559 |
| Depreciation and Amortization Expenses | 39 | 9,075,648 | 6,783,794 |
| Impairment Losses | 40 | - | - |
| Other Expenses | 41 | 62,608,618 | 51,856,097 |
| Finance Cost | 42 | - | - |
| Total Expenses | | 380,785,944 | 191,608,851 |
| Net Profit/(Loss) For The Year Before Share of Net Profits of Associates Accounted for Using Equity Method and Tax | | 71,823,650 | (43,578,442) |
| Share of Net Profit of Associates accounted using Equity Method | 9 | | |
| Profit Before Tax | | 71,823,650 | (43,578,442) |
| Income Tax Expense | 43 | 26,188,979 | (12,616,609) |
| Net Profit/ (Loss) For The Year | | 45,634,671 | (30,961,833) |
| Earning Per Share | | | |
| Basic EPS | 50 | 0.07 | (0.04) |
| Diluted EPS | | 0.07 | (0.04) |

The accompanying notes form an integral part of these Financial Statements.

Ganesh Kumar Kapar
Account Chief

Kumar Bahadur Khatri
Chief Executive Officer

Sagar Gurung
Director

Ram Bahadur Gurung
Director

As per our Report of even date
For Madan Niraula & Co.
Chartered Accountants

Chiranjivi Dwa
Director

Kalyan Bandhu Aryal
Director

Ajad Shrestha
Chairman

CA. Madan Kumar Niraula
Chartered Accountant

Date : 03/02/2021
Place : Kathmandu

AJOD Insurance Limited

CTC Mall, Sundhara, Kathmandu

Statement of other Comprehensive Income For The Year Ended Ashadh 31, 2077 (July 15, 2020)

Fig. in NPR

| | Current Year | Previous Year |
|---|-------------------|---------------------|
| Net Profit/ (Loss) For The Year | 45,634,671 | (30,961,833) |
| Other Comprehensive Income | | |
| a) Items that are or may be Reclassified to Profit or Loss | | |
| Changes in Fair Value of FVOCI Debt Instruments | - | - |
| Cash Flow Hedge - Effective Portion of Changes in Fair Value | - | - |
| Exchange differences on translation of Foreign Operation | - | - |
| Share of other comprehensive income of associates accounted for using the equity method | - | - |
| Income Tax Relating to Above Items | - | - |
| Reclassified to Profit or Loss | - | - |
| b) Items that will not be Reclassified to Profit or Loss | | |
| Changes in fair value of FVOCI Equity Instruments | (138,369) | - |
| Revaluation of Property, Plant and Equipment/ Intangible Assets | - | - |
| Remeasurement of Post-Employment Benefit Obligations | - | - |
| Share of other comprehensive income of associates accounted for using the equity method | - | - |
| Income Tax Relating to Above Items | 41,511 | - |
| Total Other Comprehensive Income For the Year, Net of Tax | (96,858) | - |
| Total Comprehensive Income For the Year, Net of Tax | 45,537,813 | (30,961,833) |

The accompanying notes form an integral part of these Financial Statements.

Ganesh Kumar Kapar
 Account Chief

Kumar Bahadur Khatri
 Chief Executive Officer

Sagar Gurung
 Director

Ram Bahadur Gurung
 Director

As per our Report of even date
 For Madan Niraula & Co.
 Chartered Accountants

Chiranjivi Dwa
 Director

Kalyan Bandhu Aryal
 Director

Ajad Shrestha
 Chairman

CA. Madan Kumar Niraula
 Chartered Accountant

Date : 03/02/2021
 Place : Kathmandu

AJOD Insurance Limited

CTC Mall, Sundhara, Kathmandu



Statement of Changes in Equity For The Year Ended Ashadh 31, 2077 (July 15, 2020)

Previous Year

| | Ordinary Share Capital | Preference Shares | Share Application Money Pending Allotment | Share Premium | Insurance Fund | Catastrophe Reserves | Retained Earnings | Capital Reserve | Insurance Reserve | Regulatory Reserve | Fair Value Reserves | Actuarial Reserve | Revaluation Reserve | Cash Flow Hedge Reserves | Other Reserves | Total |
|--|------------------------|-------------------|---|---------------|----------------|----------------------|-------------------|-----------------|-------------------|--------------------|---------------------|-------------------|---------------------|--------------------------|----------------|--------------|
| Balance as at Shrawan 1, 2075 | 700,000,000 | - | - | - | 9,964,793 | 996,479 | 8,442,267 | - | - | - | - | - | - | - | 133,414 | 719,536,954 |
| Prior period adjustment | - | - | - | - | - | - | (9,058,843) | - | - | - | - | - | - | - | - | (9,058,843) |
| Restated Balance as at Shrawan1, 2075 | 700,000,000 | - | - | - | 9,964,793 | 996,479 | (616,576) | - | - | - | - | - | - | - | 133,414 | 710,478,111 |
| Profit/(Loss) For the Year | - | - | - | - | - | - | (30,961,833) | - | - | - | - | - | - | - | - | (30,961,833) |
| Other Comprehensive Income for the Year, Net of Tax | - | - | - | - | - | - | - | - | - | - | - | - | - | - | - | - |
| i) Changes in Fair Value of FVOCI Debt Instruments | - | - | - | - | - | - | - | - | - | - | - | - | - | - | - | - |
| ii) Gains/ (Losses) on Cash Flow Hedge | - | - | - | - | - | - | - | - | - | - | - | - | - | - | - | - |
| iii) Exchange differences on translation of Foreign Operation | - | - | - | - | - | - | - | - | - | - | - | - | - | - | - | - |
| iv) Changes in fair value of FVOCI Equity Instruments | - | - | - | - | - | - | - | - | - | - | - | - | - | - | - | - |
| v) Revaluation of Property, Plant and Equipment/ Intangible Assets | - | - | - | - | - | - | - | - | - | - | - | - | - | - | - | - |
| vi) Remeasurement of Post-Employment Benefit Obligations | - | - | - | - | - | - | - | - | - | - | - | - | - | - | - | - |
| Transfer to Reserves/ Funds | - | - | - | - | 20,597,830 | 1,157,825 | (63,859,238) | - | - | - | - | - | - | - | 32,103,683 | - |
| Transfer of Deferred Tax Reserves | - | - | - | - | - | - | - | - | - | - | - | - | - | - | - | - |
| Transfer of Depreciation on Revaluation of Property, Plant and Equipment | - | - | - | - | - | - | - | - | - | - | - | - | - | - | - | - |
| Transfer on Disposal of Property, Plant and Equipment | - | - | - | - | - | - | - | - | - | - | - | - | - | - | - | - |
| Transfer on Disposal of Equity Instruments Measured at FVTOCI | - | - | - | - | - | - | - | - | - | - | - | - | - | - | - | - |
| Share Issuance Costs | - | - | - | - | - | - | - | - | - | - | - | - | - | - | - | - |
| Contribution by/ Distribution to the owners of the Company | - | - | - | - | - | - | - | - | - | - | - | - | - | - | - | - |
| i) Bonus Share Issued | - | - | - | - | - | - | - | - | - | - | - | - | - | - | - | - |
| ii) Share Issue | - | - | - | - | - | - | - | - | - | - | - | - | - | - | - | - |
| iii) Cash Dividend | - | - | - | - | - | - | - | - | - | - | - | - | - | - | - | - |
| iv) Dividend Distribution Tax | - | - | - | - | - | - | - | - | - | - | - | - | - | - | - | - |
| v) Others (to be Specified) | - | - | - | - | - | - | - | - | - | - | - | - | - | - | - | - |
| Balance as at Ashadh 31 2076 | 700,000,000 | - | - | - | 30,562,623 | 2,154,304 | (85,437,647) | - | - | - | - | - | - | - | 32,236,997 | 679,516,278 |

Continue...

Current Year

| | Ordinary Share Capital | Preference Shares | Share Application Money Pending Allotment | Share Premium | Insurance Fund | Catastrophe Reserves | Retained Earnings | Capital Reserve | Insurance Reserve | Regulatory Reserve | Fair Value Reserves | Actuarial Reserve | Revaluation Reserve | Cash Flow Hedge Reserves | Other Reserves | Total |
|--|------------------------|-------------------|---|---------------|----------------|----------------------|-------------------|-----------------|-------------------|--------------------|---------------------|-------------------|---------------------|--------------------------|----------------|---------------|
| Balance as at Shrawan 1, 2076 | 700,000,000 | - | - | - | 30,562,623 | 2,154,304 | (85,437,647) | - | - | - | - | - | - | - | 32,236,997 | 679,516,278 |
| Prior period adjustment | - | - | - | - | - | - | - | - | - | - | - | - | - | - | - | - |
| Restated Balance as at Shrawan 1, 2076 | 700,000,000 | - | - | - | 30,562,623 | 2,154,304 | (85,437,647) | - | - | - | - | - | - | - | 32,236,997 | 679,516,278 |
| Profit/(Loss) For the Year | - | - | - | - | - | - | 45,634,671 | - | - | - | - | - | - | - | - | 45,634,671 |
| Other Comprehensive Income for the Year, Net of Tax | - | - | - | - | - | - | - | - | - | - | - | - | - | - | - | - |
| i) Changes in Fair Value of FVOCI Debt Instruments | - | - | - | - | - | - | - | - | - | - | - | - | - | - | - | - |
| ii) Gains/ (Losses) on Cash Flow Hedge | - | - | - | - | - | - | - | - | - | - | - | - | - | - | - | - |
| iii) Exchange differences on translation of Foreign Operation | - | - | - | - | - | - | - | - | - | - | - | - | - | - | - | - |
| iv) Changes in fair value of FVOCI Equity Instruments | - | - | - | - | - | - | - | - | - | - | (96,858) | - | - | - | - | (96,858) |
| v) Revaluation of Property, Plant and Equipment/ Intangible Assets | - | - | - | - | - | - | - | - | - | - | - | - | - | - | - | - |
| vi) Remeasurement of Post-Employment Benefit Obligations | - | - | - | - | - | - | - | - | - | - | - | - | - | - | - | - |
| Transfer to Reserves/ Funds | - | - | - | - | 31,810,029 | 3,181,003 | (14,415,815) | - | - | - | - | - | - | - | (20,575,216) | - |
| Transfer of Deferred Tax Reserves | - | - | - | - | - | - | - | - | - | - | - | - | - | - | - | - |
| Transfer of Depreciation on Revaluation of Property, Plant Equipment | - | - | - | - | - | - | - | - | - | - | - | - | - | - | - | - |
| Transfer on Disposal of Property, Plant and Equipment | - | - | - | - | - | - | - | - | - | - | - | - | - | - | - | - |
| Transfer on Disposal of Equity Instruments Measured at FVTOCI | - | - | - | - | - | - | - | - | - | - | - | - | - | - | - | - |
| Share Issuance Costs | - | - | - | - | - | - | (3,131,644) | - | - | - | - | - | - | - | - | (3,131,644) |
| Contribution by/ Distribution to the owners of the Company | - | - | - | - | - | - | - | - | - | - | - | - | - | - | - | - |
| i) Bonus Share Issued | - | - | - | - | - | - | - | - | - | - | - | - | - | - | - | - |
| ii) Share Issue | - | - | - | - | - | - | - | - | - | - | - | - | - | - | - | - |
| iii) Cash Dividend | - | - | - | - | - | - | - | - | - | - | - | - | - | - | - | - |
| iv) Dividend Distribution Tax | - | - | - | - | - | - | - | - | - | - | - | - | - | - | - | - |
| v) Others (Share application not allotted) | - | - | 300,000,000 | - | - | - | - | - | - | - | - | - | - | - | - | 300,000,000 |
| Balance as at Ashadh 31 2077 | 700,000,000 | - | 300,000,000 | - | 62,372,652 | 5,335,307 | (57,350,435) | - | - | - | (96,858) | - | - | - | 11,661,781 | 1,021,922,446 |

Ganesh Kumar Kapar
Account Chief

Kumar Bahadur Khatri
Chief Executive Officer

Sagar Gurung
Director

Ram Bahadur Gurung
Director

As per our Report of even date
For Madan Niraula & Co.
Chartered Accountants

Chiranjivi Dwa
Director

Kalyan Bandhu Aryal
Director

Ajad Shrestha
Chairman

CA. Madan Kumar Niraula
Chartered Accountant

Date : 03/02/2021
Place : Kathmandu

AJOD Insurance Limited

CTC Mall, Sundhara, Kathmandu

Statement of Cash Flows For The Year Ended Ashadh 31, 2077 (July 15, 2020)

| | Current Year | Previous Year |
|--|-----------------------|-----------------------|
| Cash Flow From Operating Activities: | | |
| Cash Received | | |
| Gross Premium Received | 848,985,444 | 414,918,082 |
| Commission Received | 139,977,906 | 68,599,748 |
| Claim Recovery Received from Reinsurers | 138,580,726 | 15,401,473 |
| Realised Foreign Exchange Income other than on Cash and Cash Equivalents | - | - |
| Others (to be Specified) | 253,801 | 3,276,488 |
| Cash Paid | | |
| Gross Claims Paid | (231,572,158) | (28,589,980) |
| Reinsurance Premium Paid | (467,352,042) | (259,772,123) |
| Commission Paid | (28,521,442) | (14,492,592) |
| Service Fees Paid | 1,664,938 | (1,551,460) |
| Employee Benefits Expenses Paid | (122,845,158) | (69,015,558) |
| Other Expenses Paid | (73,153,432) | 47,862,685 |
| Others (to be Specified) | - | - |
| Income Tax Paid | (60,498,560) | (19,753,802) |
| Net Cash Flow From Operating Activities [1] | 145,520,022.20 | 156,882,960.92 |
| Cash Flow From Investing Activities | | |
| Acquisitions of Intangible Assets | (620,996) | (1,382,500) |
| Proceeds From Sale of Intangible Assets | - | - |
| Acquisitions of Investment Properties | - | - |
| Proceeds From Sale of Investment Properties | - | - |
| Rental Income Received | - | - |
| Acquisitions of Property, Plant & Equipment | (12,444,163) | (26,334,949) |
| Proceeds From Sale of Property, Plant & Equipment | - | - |
| Payment for acquisition of Subsidiaries/ Investment in Subsidiaries | - | - |
| Investment in Associates | - | - |
| Receipts from Sale of Investments in Subsidiaries | - | - |
| Receipts from Sale of Investments in Associates | - | - |
| Purchase of Equity Instruments | (9,800,179) | (200,000) |
| Proceeds from Sale of Equity Instruments | - | - |
| Purchase of Mutual Funds | - | - |
| Proceeds from Sale of Mutual Funds | - | - |
| Purchase of Preference Shares | - | - |
| Proceeds from Sale of Preference Shares | - | - |
| Purchase of Debentures | (15,000,000) | (197,283,384) |
| Proceeds from Sale of Debentures | - | - |
| Purchase of Bonds | - | - |
| Proceeds from Sale of Bonds | - | - |
| Investments in Deposits | (160,970,438) | - |
| Maturity of Deposits | - | - |
| Proceeds from Finance Lease | - | - |

Continue...

| | Current Year | Previous Year |
|---|----------------------|----------------------|
| Loans Paid | - | - |
| Proceeds from Loans | - | - |
| Interest Income Received | 93,333,884 | 75,822,077 |
| Dividend Received | - | - |
| Others (to be Specified) | - | - |
| Total Cash Flow From Investing Activities [2] | (105,501,892) | (149,378,755) |
| Cash Flow From Financing Activities | | |
| Interest Paid | - | - |
| Proceeds From Borrowings | - | - |
| Repayment of Borrowings | - | - |
| Payment of Finance Lease | - | - |
| Proceeds From Issue of Share Capital | 15,000,000 | - |
| Share Issuance Cost Paid | - | - |
| Dividend Paid | - | - |
| Dividend Distribution Tax Paid | - | - |
| Others (to be Specified) | - | (9,058,843) |
| Total Cash Flow From Financing Activities [3] | 15,000,000 | (9,058,843) |
| Net Increase/(Decrease) In Cash & Cash Equivalents [1+2+3] | 55,018,131 | (1,554,637) |
| Cash & Cash Equivalents At Beginning of The Year/Period | 33,671,119 | 35,225,757 |
| Effect of Exchange Rate Changes on Cash and Cash Equivalents | - | - |
| Cash & Cash Equivalents At End of The Year/Period | 88,689,250 | 33,671,119 |
| Components of Cash & Cash Equivalents | | |
| Cash In Hand | - | - |
| Cheques In Hand | - | - |
| Term Deposit with Banks (with initial maturity upto 3 months) | - | - |
| Balance With Banks | 88,689,250 | 33,671,119 |

The accompanying notes form an integral part of these Financial Statements.

Ganesh Kumar Kapar
 Account Chief

Kumar Bahadur Khatri
 Chief Executive Officer

Sagar Gurung
 Director

Ram Bahadur Gurung
 Director

As per our Report of even date
 For Madan Niraula & Co.
 Chartered Accountants

Chiranjivi Dwa
 Director

Kalyan Bandhu Aryal
 Director

Ajad Shrestha
 Chairman

CA. Madan Kumar Niraula
 Chartered Accountant

Date : 03/02/2021
 Place : Kathmandu

AJOD Insurance Limited

CTC Mall, Sundhara, Kathmandu

Notes to the Financial Statements for the year ended Ashadh 31, 2077 (July 15, 2020)

1. General Information

Ajod Insurance Limited (herein after referred to as the 'Company') was incorporated on 2064/03/07 and operated as general insurance company after obtaining license on 2074/10/24 under the Insurance Act 2049.

The registered office of the Company is located at Sundhara Kathmandu. The Company's shares are listed on 2077/04/12.

The financial statements are approved for issue by the Company's Board of Directors on 03.02.2021

2 Basis of Preparation

(a) Statement of Compliance

The Financial Statements have been prepared in accordance with the Nepal Financial Reporting Standards (NFRS) issued by the Nepal Accounting Standards Board (ASB), as per the provisions of The Nepal Chartered Accountants Act, 1997. These confirm, in material respect, to NFRS as issued by the Nepal Accounting Standards Board. The Financial Statements have been prepared on a going concern basis. The term NFRS, includes all the standards and the related interpretations which are consistently used.

(b) Basis of Measurement

The Financial Statements have been prepared on the historical cost basis except for following Assets & Liabilities which have been measured at Fair Value amount:

- i. Certain Financial Assets & Liabilities which are required to be measured at fair value
- ii. Defined Employee Benefits
- iii. Insurance Contract Liabilities which are required to be determined using actuarial valuation for Liability Adequacy Test (LAT).

Historical cost is generally Fair Value of the consideration given in exchange for goods & services.

Fair value is the price that would be received to sell an asset or paid to transfer a liability in an orderly transaction between market participants at the measurement date, regardless of whether that price is directly observable or estimated using another valuation technique.

In addition, for Financial Reporting purposes, Fair Value measurements are categorized into Level 1, or 2, or 3 based on the degree to which the inputs to the Fair Value measurements are observable & the significance of the inputs to the Fair Value measurement in its entirety, which are described as follows:

- Level 1 - Inputs are quoted prices (unadjusted) in active markets for identical Assets or Liabilities that the entity can access at the measurement date;
- Level 2 - Inputs are inputs, other than quoted prices included within Level 1, that are observable for the Asset or Liability, either directly or indirectly; and
- Level 3 - Inputs are unobservable inputs for the Asset or Liability.

(c) Use of Estimates

The preparation of these Financial Statements in conformity with NFRS requires management to make estimates, judgements and assumptions. These estimates, judgments and assumptions affect the reported balances of Assets & Liabilities, disclosures relating to Contingent Liabilities as at the date of the Financial Statements and the reported amounts of Income & Expenses for the years presented. Actual results may differ from these estimates. Estimates and underlying assumptions are reviewed on an ongoing basis. Changes in estimates are reflected in the Financial Statements in the period in which changes are made and, if material, their effects are disclosed in the Notes to the financial statements.

(d) Functional and Presentation Currency

These Financial Statements are presented in Nepalese Rupees (NPR) which is the Company's functional currency. All financial information presented in NPR has been rounded to the nearest rupee except where indicated otherwise.

Going Concern

The financial statements are prepared on a going concern basis. The Board of Directors have considered a wide range of information relating to present and future conditions, including future projections of profitability, cash flows and capital resources while assessing the going concern basis. Furthermore, Board is not aware of any material uncertainties that may cast significant doubt upon Company's ability to continue as a going concern and they do not intend either to liquidate or to cease operations of it.

(f) Changes in Accounting Policies

Accounting policies are the specific principles, bases, conventions, rules and practices applied by the Company in preparing and presenting financial statements. The Company is permitted to change an accounting policy only if the change is required by a standard or interpretation; or results in the financial statements providing reliable and more relevant information about the effects of transactions, other events or conditions on the entity's financial position, financial performance, or cash flows.

(g) Recent Accounting Pronouncements**Accounting standards issued and effective**

All the accounting standard made effective by the ASB are applied while preparing the financial statement of the Company.

Accounting standards issued and non-effective

IFRS 17 "Insurance Contracts"

IFRS 16 "Leases"

(h) Carve-outs

The company has not applied any carve outs provided by ASB

3 Significant Accounting Policies

This note provides a list of the significant policies adopted in the preparation of these Financial Statements.

(a) Property, Plant and Equipment (PPE)**i) Recognition**

Freehold land is carried at historical cost and other items of property, plant and equipment are stated at cost of acquisition or construction less accumulated depreciation when, it is probable that future economic benefits associated with the item will flow to the Company and it can be used for more than one year and the cost can be measured reliably.

Subsequent costs are included in the asset's carrying amount or recognised as a separate asset, as appropriate, only when it meets the recognition criteria as mentioned above. The carrying amount of any component accounted for as a separate asset is derecognised when replaced. All other repairs and maintenance are charged to profit or loss during the reporting period in which they are incurred.

ii) Revaluation

The Company has not used revaluation model for subsequent measurement of its PPE.

iii) Depreciation

Depreciation on Property, Plant and Equipment ie Furniture & Fixtures, Computer and IT Equipment, Office Equipments and Vehicles is provided on "Diminishing Balance Method (DBM)" based on Useful Life estimated by technical expert of the management.

The Assets Useful Life/ Rate of Depreciation and Residual Values are reviewed at the Reporting date and the effect of any changes in estimates are accounted for on a prospective basis.

Useful Life of Property, Plant and Equipment based on DBM is categorised as stated below:

| List of Asset Categories | Rate of Depreciation (In %) for DBM | Estimated Useful Life (In Years) |
|-----------------------------|--|-------------------------------------|
| Furniture & Fixtures | 25% | 4 |
| Computers and IT Equipments | 25% | 4 |
| Office Equipment | 25% | 4 |
| Vehicles | 20% | 5 |

iv) Derecognition

An item of Property, Plant and Equipment is derecognized upon disposal or when no Future Economic Benefits are expected to arise from the continued use of the Asset. Any Gain or Loss arising on the disposal or retirement of an item of Property, Plant and Equipment is determined as the difference between the sales proceeds and the carrying amount of the Asset and is recognized in the Statement of Profit or Loss.

v) Impairment

Assets are tested for impairment whenever events or changes in circumstances indicate that the carrying amount may not be recoverable. An impairment loss is recognized for the amount by which the Asset's carrying amount exceeds its recoverable amount. The recoverable amount is higher of an asset's fair value less cost of disposal and value in use. Value in use is based on the estimated future cash flows, discounted to their present value using pre-tax discount rate that reflects current market assessments of the time value of money and risk specific to the assets. Assets that suffer an impairment are reviewed for possible reversal of the impairment at the end of each reporting period. In case of such reversal, the carrying amount of the asset is increased so as not to exceed the carrying amount that would have been determined had there been no impairment loss.

vi) Capital Work-In-Progress

These are expenses of capital nature directly incurred in the construction of buildings, major plant and machinery and system development which are to be capitalized. Capital Work in Progress would be transferred to the relevant asset when it is available for use. Capital Work in Progress is stated at cost less any accumulated impairment losses.

(b) Intangible Assets

i) Recognition

Intangible assets acquired separately are measured on initial recognition at cost. Following initial recognition, intangible assets are carried at cost less any accumulated amortization and any accumulated impairment losses. Internally generated intangibles, excluding capitalized development costs, are not capitalized and the related expenditure is reflected in statement of profit or loss in the year in which the expenditure is incurred.

Subsequent expenditure on intangible assets is capitalized only when it increases the future economic benefits embodied in the specific asset to which it relates. All other expenditure is expensed as incurred.

ii) Amortization

The useful lives of intangible assets are assessed to be either finite or indefinite. An intangible asset shall be regarded as having an indefinite useful life when, based on an analysis of all of the relevant factors, there is no foreseeable limit to the period over which the asset is expected generate net cash inflow for the entity.

Amortisation is recognised in income statement on straight line method over the estimated useful life of the intangible assets from the date that it is available for use since this most closely reflects the expected pattern of consumption of the future economic benefits embodied in the asset. The amortisation period and the amortisation method for an intangible asset with a finite useful life are reviewed at least at each financial year end. Changes in the expected useful life or the expected pattern of consumption of future economic benefits embodied in the asset are considered to modify the amortisation period or method, as appropriate, and are treated as changes in accounting estimates. The amortisation expense on intangible assets with finite lives is recognised in the statement of profit or loss.

Useful Life of Intangible Assets based on SLM is categorised as stated below:

| List of Asset Categories | Useful Life (In Years) for SLM |
|--------------------------|-----------------------------------|
| Softwares | 5 |

iii) Derecognition

An Intangible Asset is derecognised when no Future Economic Benefits are expected to arise from the continued use of the Asset. Any Gain or Loss arising on the derecognition is determined as the difference between the sales proceeds and the carrying amount of the Asset and is recognized in the Statement of Profit or Loss.

iv) Impairment of Assets

The Company assesses at each reporting date as to whether there is any indication that Intangible Assets may be impaired. If any such indication exists, the recoverable amount of an asset is estimated to determine the extent of impairment, if any. An impairment loss is recognised in the Statement of Profit or Loss to the extent, asset's carrying amount exceeds its recoverable amount. The recoverable amount is higher of an asset's fair value less cost of disposal and value in use. Value in use is based on the estimated future cash flows, discounted to their present value using pre-tax discount rate that reflects current market assessments of the time value of money and risk specific to the assets.

(c) Investment Properties

Property that is held for rental income or for capital appreciation or both, is classified as investment property. Investment properties are measured initially at cost, including related transaction cost. It is subsequently carried at cost less accumulated depreciation. Subsequent expenditure is capitalised to the asset's carrying amount only when it is probable that future economic benefits associated with the expenditure will flow to the Company and the cost can be measured reliably. All other repairs and maintenance costs are expensed when incurred.

Land is carried at historical cost, however, buildings are depreciated over their estimated useful lives as mentioned above.

Investment properties are derecognised either when they have been disposed of, or when the investment property is permanently withdrawn from use and no future economic benefit is expected from its disposal. Any gains or losses on the retirement or disposal of an investment property are recognised in the statement of profit or loss in the year of retirement or disposal.

Transfers are made to (or from) investment property only when there is a change in use. For a transfer from investment property to PPE, the deemed cost for subsequent accounting is the fair value at the date of change in use. If PPE becomes an investment property, the Company accounts for such property in accordance with the policy stated under PPE up to the date of change in use. The company doesnot have any Investment Property as on Ashadh end.

(d) Cash & Cash Equivalent

Cash & Cash Equivalents includes Cash In Hand, Bank Balances and short term deposits with a maturity of three months or less.

(e) Financial Assets

i) Initial Recognition & Measurement

Financial Assets are recognized when, and only when, the Company becomes a party to the contractual provisions of the Financial Instrument. The Company determines the classification of its Financial Assets at initial recognition. When Financial Assets are recognized initially, they are measured at Fair Value, plus, in the case of Financial Assets not at fair value through profit or loss, transaction costs that are attributable to the acquisition of the Financial Asset. Transaction costs of Financial Assets carried at Fair Value through Profit or Loss are expensed in the Statement of Profit or Loss.

ii) Subsequent Measurement

a) Financial Assets carried at Amortized Cost (AC)

A Financial Asset is measured at amortized cost if it is held within a business model whose objective is to hold the asset in order to collect contractual cash flows and the contractual terms of the Financial Asset give rise on specified dates to cash flows that are solely payments of principal and interest on the principal amount outstanding. Interest income in these financial assets is measured using effective interest rate method.

b) Financial Assets at Fair Value through Other Comprehensive Income (FVTOCI)

A Financial Asset is measured at FVTOCI if it is held within a business model whose objective is achieved by both collecting contractual cash flows and selling Financial Assets and the contractual terms of the Financial Asset give rise on specified dates to cash flows that are solely payments of principal and interest on the principal amount outstanding. These financial assets are measured at fair value and changes are taken to statement of other comprehensive income.

c) Financial Assets at Fair Value through Profit or Loss (FVTPL)

A Financial Asset which is not classified in any of the above categories are measured at FVTPL. These financial assets are measured at fair value and changes are taken to statement of profit or loss.

iii) De-Recognition

A Financial Asset is derecognized only when the Company has transferred the rights to receive cash flows from the Financial Asset. Where the Company has transferred an Asset, the Company evaluates whether it has transferred substantially all risks and rewards of ownership of the Financial Asset. In such cases, the Financial Asset is derecognized. Where the Company has not transferred substantially all risks and rewards of ownership of the Financial Asset, the Financial Asset is not derecognized. Where the Company retains control of the Financial Asset, the Asset is continued to be recognized to the extent of continuing involvement in the Financial Asset.

iv) Impairment of Financial Assets

The Company assesses at each reporting date whether there is objective evidence that a financial asset or group of financial assets is impaired. A financial asset or a group of financial assets is deemed to be impaired if, there is objective evidence of impairment as a result of one or more events that has occurred since the initial recognition of the asset (an incurred 'loss event') and that loss event has an impact on the estimated future cash flows of the financial asset or the group of financial assets that can be reliably estimated. Evidence of impairment may include indications that a financial asset or a group of financial assets is experiencing significant financial difficulty, default or delinquency in interest or principal payments, the probability that they will enter bankruptcy or other financial reorganization and observable data indicating that there is a measurable decrease in the estimated future cash flows, such as changes in arrears or economic conditions that correlate with defaults.

Expected Credit Loss for Impairment of Financial Assets is applicable after implementation of NFRS 9

In accordance with NFRS 9 "Financial Instrument", the Company uses 'Expected Credit Loss' (ECL) Model, for evaluating impairment of Financial Assets other than those measured at Fair Value through Profit or Loss (FVTPL).

Expected Credit Losses are measured through a loss allowance at an amount equal to:

The 12-months Expected Credit Losses (Expected Credit Losses that result from those default events on the Financial Instrument that are possible within 12 months after the reporting date); or Full Lifetime Expected Credit Losses (Expected Credit Losses that result from all possible default events over the life of the Financial Instrument)

For other assets, the Company uses 12 months Expected Credit Losses to provide for impairment loss where there is no significant increase in credit risk. If there is significant increase in credit risk Full Lifetime ECL is used.

(f) Financial Liabilities

i) Initial Recognition & Measurement

Financial Liabilities are recognized when, and only when, the Company becomes a party to the contractual provisions of the Financial Instrument. The Company determines the classification of its Financial Liabilities at initial recognition.

All Financial Liabilities are recognized initially at Fair Value, plus, in the case of Financial Liabilities not at fair value through profit or loss, transaction costs that are attributable to the issue of the Financial Liability.

ii) Subsequent Measurement

After initial recognition, Financial Liabilities are subsequently measured at amortized cost using the Effective Interest Method.

For trade and other payables maturing within one year from the date of Statement of Financial Position, the carrying amounts approximate Fair value due to short maturity of these instruments.

iii) De-Recognition

A Financial Liability is de-recognized when the obligation under the liability is discharged or cancelled or expires. When an existing Financial Liability is replaced by another from the same lender on substantially different terms, or the terms of an existing liability are substantially modified, such an exchange or modification is treated as a de-recognition of the original liability and the recognition of a new liability, and the difference in the respective carrying amounts is recognized in the Statement of Profit or Loss.

(g) Offsetting financial instruments

Financial assets and liabilities are offset and the net amount is reported in the Statement of Financial Position where there is legally enforceable right to offset the recognised amounts and there is an intention to settle on a net basis or realise the asset and settle the liability simultaneously. The legally enforceable right must not be contingent on future events and must be enforceable in the normal course of business and in the event of default, insolvency or bankruptcy of the Company or the counterparty.

(h) Reinsurance Assets

Reinsurance assets are the assets which are created against insurance contract liabilities of the amount which are recoverable from the reinsurer. These assets are created for the reinsurer's share of insurance contract liabilities.

A reinsurance asset is impaired if there is objective evidence, as a result of an event that occurred after the initial recognition of the reinsurance asset, that the Company may not receive all amounts due to it under the terms of the contract, and the event has a reliably measurable impact on the amount that the company will receive from the re-insurer. If a reinsurance asset is impaired, the company reduces the carrying amount accordingly and is recognized in statement of profit or loss.

(i) Equity

Financial Instruments issued by the Company are classified as Equity only to the extent that they do not meet the definition of a Financial Liability or Financial Asset.

(j) Reserves and Funds

i) Share Premium: If the Company issues share capital at premium it receives extra amount other than share capital such amount is transferred to share premium. The amount in share premium is allowed for distribution subject to provisions of company act & regulatory requirement.

ii) Insurance Fund: The Company has allocated insurance fund for the amount which is 50% of the net profit every year as per Regulator's Directive.

iii) Catastrophe Reserves: The Company has allocated catastrophe reserve for the amount which is 10% of the net profit for the year as per Regulator's Directive.

iv) Fair Value Reserves: The Company has policy of creating fair value reserve equal to the amount of Fair Value Gain recognized in statement of other comprehensive income as per regulator's directive.

v) Regulatory Reserves: Reserve created out of net profit in line with different circulars issued by regulatory authority.

vi) Actuarial Reserves: Reserve against actuarial gain or loss on present value of defined benefit obligation resulting from, experience adjustments (the effects of differences between the previous actuarial assumptions and what has actually occurred); and the effects of changes in actuarial assumptions.

vii) Cashflow Hedge Reserves: Is the exposure to variability in cash flows that is attributable to a particular risk associated with all or a component of a recognized asset or liability or a highly probable forecast transaction, and could affect profit or loss. Reserve represent effective portion of the gain or loss on the hedging instrument recognized in other comprehensive income.

viii) Revaluation Reserves: Reserve created against revaluation gain on property, plant & equipments & intangible assets, other than the reversal of earlier revaluation losses charged to profit or loss.

ix) Other Reserves: Reserve other than above reserves, for e.g. deferred tax reserve, others (to be specified)

(k) Insurance Contract Liabilities

i) Provision for unearned premiums

Unearned premiums reserve represents the portion of the premium written in the year but relating to the unexpired term of coverage.

Change in reserve for unearned insurance premium represents the net portion of the gross written premium transferred to the unearned premium reserve during the year to cover the unexpired period of the policies.

ii) Outstanding claims provisions

Outstanding claims provisions are based on the estimated ultimate cost of all claims incurred but not settled at the statement of financial position date, whether reported or not, together with related claims handling costs.

iii) Provision for claim incurred but not reported (IBNR)

Significant delays are experienced in the notification and settlement of certain types of claims, the ultimate cost of which cannot be known with certainty at the statement of financial position date. The liability is calculated at the reporting date using a range of standard actuarial claim projection techniques, based on empirical data and current assumptions that may include a margin for adverse deviation.

Liability adequacy

At each reporting date, the Company reviews its unexpired risk and a liability adequacy test is performed to determine whether there is any overall excess of expected claims and deferred acquisition costs over unearned premiums. The calculation uses current estimates of future contractual cash flows after taking account of the investment return expected to arise on assets relating to the relevant non-life insurance technical provisions. If these estimates show that the carrying amount of the unearned premiums is inadequate, the deficiency is recognized in the statement of profit or loss by setting up a provision for liability.

(l) Employee Benefits

i) Short Term Obligations

Liabilities for wages and salaries, including non-monetary benefits that are expected to be settled wholly within 12 months after the end of the period in which the employees render the related service are recognized in respect of employees' services up to the end of the reporting period and are measured at the amounts expected to be paid when the liabilities are settled. The liabilities are presented as current employee benefit obligations in the Statement of Financial Position.

ii) Post - Employment Benefits

- Defined Contribution Plan

The Company pays Provident Fund contributions to publicly administered Provident Funds as per local regulations. The Company has no further payment obligations once the contributions have been paid. The contributions are accounted for as defined contribution plans and the contribution are recognized as Employee Benefit Expense when they are due. The company also has contributed a fixed amount of gratuity in CIT in the employee account due to which it is also accounted as defined contribution plan.

- Defined Benefit Plan

For Defined Benefit Plan, the cost of providing benefits is determined using the Projected Unit Credit Method, with Actuarial Valuations being carried out at each Statement of Financial Position. Actuarial Gains & Losses are recognized in the Other Comprehensive Income in the period in which they occur. Past service cost is recognized immediately to the extent that the benefits are already vested and otherwise is amortized on a Straight Line Basis over the average period until the benefits become vested. The retirement benefit obligation recognized in the Statement of Financial Position represents the present value of the defined benefit obligation as adjusted for unrecognized past service cost, as reduced by the Fair Value of plan Assets (If Any). Any Asset resulting from this calculation is limited to past service cost, plus the present value of available refunds and reductions in future contributions to the plan.

iii) Long Term Employee Benefits

The liabilities for un-availed earned leaves are not expected to be settled wholly within 12 months after the end of the period in which the employees render the related service. Leave Encashment has been computed using Actuarial Assumptions and these are measured at the present value of expected future payments to be made in respect of services provided by employees up to the end of the year using the Projected Unit Credit Method. The benefits are discounted using the market yields at the end of the year that have terms approximating to the terms of assumptions.

iv) Termination

Termination benefits are payable when employment is terminated by the Company before the normal retirement date, or when an employee accepts voluntary retirement in exchange of these benefits. The Company recognises termination benefits at the earlier of the following dates:

- a) when the Company can no longer withdraw the offer of those benefits; and
- b) when the entity recognises costs for a restructuring that is within the scope of NAS 37 and involves the payment of termination benefits.

The termination benefits are measured based on the number of employees expected to accept the offer in case of voluntary retirement scheme.

(m) Revenue Recognition**i) Gross Earned Premiums**

Gross Earned Premiums are arrived at after deducting unearned premium reserves from Direct Premium and Premiums on Reinsurance Accepted. Direct premiums comprise the total premiums receivable for the whole period of cover provided by contracts entered into during the reporting period. They are recognised on the date on which the policy commences.

Unearned premiums are those proportions of premiums written in a year that relate to periods of risk after the reporting date. Unearned premiums are calculated on a daily pro rata basis. The proportion attributable to subsequent periods is deferred as a provision for unearned premiums.

ii) Reinsurance Premium

Direct Reinsurance premiums comprise the total premiums payable for the whole cover provided by contracts entered into the period and are recognized on the date on which the policy incepts. Premiums include any adjustments arising in the accounting period in respect of reinsurance contracts incepting in prior accounting periods.

Unearned reinsurance premiums are those proportions of premiums written in a year that relate to periods of risk after the reporting date. Unearned reinsurance premiums are deferred over the term of the underlying direct insurance policies for risks- attaching contracts and over the term of the reinsurance contract for losses occurring contracts.

Reinsurance premiums and claims on the face of the statement of profit or loss have been presented as negative items within premiums and net claims, respectively, because this is consistent with how the business is managed.

iii) Commission Income

Commission Income is recognised on accrual basis. If the income is for future periods, then they are deferred and recognised over those future periods.

iv) Investment income

Interest income is recognised in the statement of profit or loss as it accrues and is calculated by using the EIR method. Fees and commissions that are an integral part of the effective yield of the financial asset are recognised as an adjustment to the EIR of the instrument.

Investment income also includes dividends when the right to receive payment is established.

v) Net realised gains and losses

Net realised gains and losses recorded in the statement of profit or loss include gains and losses on financial assets and properties. Gains and losses on the sale of investments are calculated as the difference between net sales proceeds and the original or amortised cost and are recorded on occurrence of the sale transaction.

(n) Product Classification

Insurance contracts are those contracts when the Company (the insurer) has accepted significant insurance risk from another party (the policyholders) by agreeing to compensate the policyholders if a specified uncertain future event (the insured event) adversely affects the policyholders. As a general guideline, the Company determines whether it has significant insurance risk by comparing benefits paid with benefits payable if the insured event did not occur. Insurance contracts can also transfer financial risk.

The Company has following portfolios under which it operates its business:

- i) **Fire Portfolio** - Fire insurance business means the business of affecting and carrying out contracts of insurance, otherwise than incidental to some other class of insurance business against loss or damage to property due to fire, explosion, storm and other occurrences customarily included among the risks insured against in the fire insurance business.
- ii) **Motor Portfolio** - Motor insurance business means the business of affecting and carrying out contracts of insurance against loss of, or damage to, or arising out of or in connection with the use of, motor vehicles, inclusive of third party risks but exclusive of transit risks.
- iii) **Marine Portfolio** - Marine insurance business means the business of affecting and carrying out contracts of insurance against loss of consignment of goods during transit.
- iv) **Engineering Portfolio** - Engineering insurance business means the insurance that provides economic safeguard to the risks faced by the ongoing construction project, installation project, and machines and equipment in project operation.
- v) **Micro Portfolio** - Micro Insurance protects against loss of or damage to crops or livestock. It has great potential to provide value to low-income farmers and their communities, both by protecting farmers when shocks occur and by encouraging greater investment in crops.
- vi) **Aviation Portfolio** – Aviation Insurance provides coverage for hull losses as well as liability for passenger injuries, environmental and third-party damage caused by aircraft accidents.
- vii) **Cattle and Crop Portfolio** - Cattle and Crop Insurance provides insurance against loss of or damage to Cattle and crops.
- viii) **Miscellaneous Portfolio** – All the insurance business which doesn't fall in above categories fall under miscellaneous insurance business. Group Personal Accidents, Medical Insurances, Professional indemnity insurance etc. fall under this category of business.

(o) Borrowing Costs

Borrowing costs directly attributable to the acquisition, construction or production of qualifying assets, which are assets that necessarily take a substantial period of time to get ready for their intended use or sale, are added to the cost of those assets, until such time as the assets are substantially ready for their intended use or sale.

Interest income earned on the temporary investment of specific borrowings pending their expenditure on qualifying assets is deducted from the borrowing costs eligible for capitalization.

All other borrowing costs are recognized in statement of profit or loss in the period in which they are incurred.

(p) Cash Flow Statement

Cash Flows are reported using the direct method, whereby major classes of cash receipts and cash payments are disclosed as cash flows.

(q) Leases

Finance Leases Leases in which the Company has substantial portion of the risks and rewards of ownership are classified as Finance Leases. Assets acquired under Finance Leases are capitalised at the lower of the Fair Value of the Leased Assets at the inception of the Lease Term & the Present Value of Minimum Lease Payments. Lease Payments are apportioned between the Finance charge and the reduction of the outstanding liability. The Finance Charge is allocated to periods during the Lease Term at a constant periodic Rate of Interest on the remaining balance of the liability.

Operating Lease Leases in which the Company doesn't have substantial portion of the risks and rewards of ownership are classified as Operating Leases. Payment made under Operating Leases are charged to Statement of Profit & Loss on a Straight Line Basis.

(r) Income Taxes

Income Tax Expense represents the sum of the tax currently payable & Deferred Tax.

i) Current Tax

Current Tax Expenses are accounted in the same period to which the revenue and expenses relate. Provision for Current Income Tax is made for the Tax Liability payable on Taxable Income after considering tax allowances, deductions and exemptions determined in accordance with the applicable tax rates and the prevailing tax laws.

ii) Deferred Tax

Deferred Tax is recognized on temporary differences between the carrying amounts of Assets & Liabilities in the Statement of Financial Position and their Tax Base. Deferred tax Assets & Liabilities are recognized for deductible and taxable temporary differences arising between the tax base of Assets & Liabilities and their carrying amount in Financial Statements, except when the Deferred Income Tax arises from the initial recognition of goodwill, an Asset or Liability in a transaction that is not a business combination and affects neither accounting nor taxable Profits or Loss at the time of the transaction.

Deferred Tax Assets are recognized to the extent that it is probable that taxable profit will be available against which the deductible Temporary differences and the carry forward of unused tax credits and unused tax losses can be utilized.

Deferred Tax Liabilities are generally recognized for all taxable Temporary differences.

The carrying amount of Deferred Tax Assets is reviewed at each reporting date and reduced to the extent that it is no longer probable that sufficient taxable profits will be available to allow all or part of the Deferred Tax Asset to be utilized.

(s) Provisions, Contingent Liabilities & Contingent Assets

(i) Provisions

Provisions are recognized when the Company has a present legal or constructive obligation as a result of past events, for which it is probable that an outflow of resources embodying economic benefits will be required to settle the obligation and a reliable estimate of the amount can be made.

Provisions are measured at the present value of management's best estimate of the expenditure required to settle the present obligation at the end of the reporting period. The discount rate to determine the present value is a Pre-Tax Rate that reflects current market assessments of the time value of money and the risks specific

to the liability. The increase in the provision due to the passage of time is recognized as interest expense. Provisions for Contingent Liability are recognized in the books as a matter of abundant precaution and conservative approach based on management's best estimate. However, Management believes that chances of these matters going against the company are remote and there will not be any probable cash outflow.

(ii) Contingent Liabilities

Contingent liabilities are recognized only when there is a possible obligation arising from past events due to occurrence or non-occurrence of one or more uncertain future events not wholly within the control of the Company or where any present obligation cannot be measured in terms of future outflow of resources or where a reliable estimate of the obligation cannot be made. Obligations are assessed on an ongoing basis and only those having a largely probable outflow of resources are provided for.

(iii) Contingent Assets

Contingent assets where it is probable that future economic benefits will flow to the Company are not recognized but disclosed in the Financial Statements.

(t) Foreign Currency Transactions

The Financial Statements of the Company are presented in Nepalese Rupees, which is the Company's Functional Currency. In preparing the Financial Statements of the Company, transactions in currencies other than the Company's Functional Currency i.e. Foreign Currencies are recognized at the rates of exchange prevailing at the dates of the transactions.

(u) Earnings Per Share

Basic Earning per share is calculated by dividing the profit attributable to owners of the company by the Weighted Average Number of equity shares outstanding during the Financial Year.

For diluted earning per share, the weighted average number of ordinary shares in issue is adjusted to assume conversion of all dilutive potential ordinary shares.

(v) Operating Segment

Operating Segments are reported in a manner consistent with the internal reporting provided to the chief operating decision maker (CODM) as defined by NFRS 8, "Operating Segment".

Company's Income & Expenses including interest are considered as part of un-allocable Income & Expenses which are not identifiable to any business segment. Company's Asset & Liabilities are considered as part of un-allocable Assets & Liabilities which are not identifiable to any business.

AJOD Insurance Limited

CTC Mall, Sundhara, Kathmandu

Notes to the Financial Statements

For The Year Ended Ashadh 31, 2077 (July 15, 2020)

4. Intangible Assets

Fig. in NPR

| Particulars | Softwares | Licenses | Others (to be Specified) | Total |
|--|------------------|----------|--------------------------|------------------|
| Gross carrying amount | | | | |
| As at Shrawan 1, 2076 | 1,982,500 | - | - | 1,982,500 |
| Additions | | | | - |
| Acquisition | 620,996 | - | - | 620,996 |
| Internal Development | - | - | - | - |
| Business Combination (to be Specified) | - | - | - | - |
| Disposals | - | - | - | - |
| Revaluation | - | - | - | - |
| Balance as at Ashadh 31, 2077 | 2,603,496 | - | - | 2,603,496 |
| Accumulated amortization and impairment | | | | |
| As at Shrawan 1, 2076 | 516,500 | - | - | 516,500 |
| Additions | 520,699 | - | - | 520,699 |
| Disposals | - | - | - | - |
| Impairment losses | - | - | - | - |
| Impairment Reversal | - | - | - | - |
| Balance as at Ashadh 31, 2077 | 1,037,199 | - | - | 1,037,199 |
| Net Carrying Amount | | | | |
| As at Ashadh 31, 2076 | 1,466,000 | - | - | 1,466,000 |
| As at Ashadh 31, 2077 | 1,566,296 | - | - | 1,566,296 |

AJOD Insurance Limited

CTC Mall, Sundhara, Kathmandu



Notes to the Financial Statements For The Year Ended Ashadh 31, 2077 (July 15, 2020)

5. Property, Plant and Equipment

Fig. in NPR

| Particulars | Land | Buildings | Leasehold Improvement | Furniture and Fixtures | Computers and IT Equipments | Office Equipment | Vehicles | Other Assets | Total |
|--|------|-----------|-----------------------|------------------------|-----------------------------|------------------|-------------------|--------------|-------------------|
| Gross carrying amount | | | | | | | | | |
| As at Shirawan 1, 2076 | - | - | - | 17,516,830 | 9,817,748 | 2,023,159 | 8,032,884 | - | 37,390,621 |
| Additions | - | - | - | 3,006,457 | 2,194,541 | 2,791,045 | 4,452,120 | - | 12,444,163 |
| Acquisition | - | - | - | - | - | - | - | - | - |
| Capitalisation | - | - | - | - | - | - | - | - | - |
| Disposals | - | - | - | - | - | - | - | - | - |
| Write-offs | - | - | - | - | - | - | - | - | - |
| Revaluation | - | - | - | - | - | - | - | - | - |
| Transfer/ adjustments | - | - | - | - | - | - | - | - | - |
| Balance as at Ashadh 31, 2077 | - | - | - | 20,523,287 | 12,012,289 | 4,814,204 | 12,485,004 | - | 49,834,784 |
| Accumulated depreciation and impairment | | | | | | | | | |
| As at Shirawan 1, 2076 | - | - | - | 3,214,684 | 1,484,074 | 406,266 | 1,422,068 | - | 6,527,092 |
| Depreciation | - | - | - | 3,793,751 | 2,402,879 | 479,046 | 1,879,273 | - | 8,554,949 |
| Disposals | - | - | - | - | - | - | - | - | - |
| Write-offs | - | - | - | - | - | - | - | - | - |
| Impairment losses | - | - | - | - | - | - | - | - | - |
| Impairment reversal | - | - | - | - | - | - | - | - | - |
| Transfer/ adjustments | - | - | - | - | - | - | - | - | - |
| Balance as at Ashadh 31, 2077 | - | - | - | 7,008,435 | 3,886,953 | 885,312 | 3,301,341 | - | 15,082,041 |
| Capital Work-in-Progress | | | | | | | | | |
| As at Shirawan 1, 2076 | - | - | - | - | - | - | - | - | - |
| Additions | - | - | - | - | - | - | - | - | - |
| Capitalisation | - | - | - | - | - | - | - | - | - |
| Disposals | - | - | - | - | - | - | - | - | - |
| Impairment losses | - | - | - | - | - | - | - | - | - |
| Impairment reversal | - | - | - | - | - | - | - | - | - |
| Balance as at Ashadh 31, 2077 | - | - | - | - | - | - | - | - | - |
| Net Carrying Amount | | | | | | | | | |
| As at Ashadh 31, 2076 | - | - | - | 14,302,146 | 8,333,674 | 1,616,893 | 6,610,816 | - | 30,863,529 |
| As at Ashadh 31, 2077 | - | - | - | 13,514,852 | 8,125,336 | 3,928,891 | 9,183,663 | - | 34,752,743 |

Right-of-Use Assets (after Implementation of NFRS 16) or Finance Lease assets held by the Company, out of above Property, Plant and Equipment:

| Particulars | Land | Buildings | Leasehold Improvement | Furniture and Fixtures | Computers and IT Equipments | Office Equipment | Vehicles | Other Assets | Total |
|--------------------------------------|------|-----------|-----------------------|------------------------|-----------------------------|------------------|----------|--------------|-------|
| Gross carrying amount | | | | | | | | | |
| As at Shrawan 1, 2076 | - | - | - | - | - | - | - | - | - |
| Additions | - | - | - | - | - | - | - | - | - |
| Disposals | - | - | - | - | - | - | - | - | - |
| Write-offs | - | - | - | - | - | - | - | - | - |
| Revaluation | - | - | - | - | - | - | - | - | - |
| Transfer/Adjustment | - | - | - | - | - | - | - | - | - |
| Balance as at Ashadh 31, 2077 | - | - | - | - | - | - | - | - | - |
| Accumulated depreciation | | | | | | | | | |
| As at Shrawan 1, 2076 | - | - | - | - | - | - | - | - | - |
| Depreciation | - | - | - | - | - | - | - | - | - |
| Disposals/ Write-offs | - | - | - | - | - | - | - | - | - |
| Impairment losses | - | - | - | - | - | - | - | - | - |
| Impairment reversal | - | - | - | - | - | - | - | - | - |
| Transfer/ adjustments | - | - | - | - | - | - | - | - | - |
| Balance as at Ashadh 31, 2077 | - | - | - | - | - | - | - | - | - |
| Net Carrying Amount | | | | | | | | | |
| As at Ashadh 31, 2076 | - | - | - | - | - | - | - | - | - |
| As at Ashadh 31, 2077 | - | - | - | - | - | - | - | - | - |

AJOD Insurance Limited

CTC Mall, Sundhara, Kathmandu

Notes to the Financial Statements For The Year Ended Ashadh 31, 2077 (July 15, 2020)

6 Investment Properties

Fig. in NPR

| Particulars | Land | Building | Total |
|--------------------------------------|------|----------|-------|
| Gross carrying amount | | | |
| As at Shrawan 1, 2076 | - | - | - |
| Additions | - | - | - |
| Disposals | - | - | - |
| Transfer/ adjustment | - | - | - |
| Balance as at Ashadh 31, 2077 | - | - | - |
| Depreciation and impairment | | | |
| As at Shrawan 1, 2076 | - | - | - |
| Depreciation | - | - | - |
| Disposals | - | - | - |
| Impairment losses | - | - | - |
| Impairment reversal | - | - | - |
| Transfer/ adjustments | - | - | - |
| Balance as at Ashadh 31, 2077 | - | - | - |
| Capital Work-In-Progress | | | |
| As at Shrawan 1, 2076 | - | - | - |
| Additions | - | - | - |
| Capitalization | - | - | - |
| Disposals | - | - | - |
| Impairment losses | - | - | - |
| Impairment reversal | - | - | - |
| Balance as at Ashadh 31, 2077 | - | - | - |
| Net Carrying Amount | | | |
| As at Ashadh 31, 2076 | - | - | - |
| As at Ashadh 31, 2077 | - | - | - |

(i) Amounts recognised in profit or loss

| Particulars | Current Year | Previous Year |
|--|--------------|---------------|
| Rental income | - | - |
| Direct operating expenses from property that generated rental income | - | - |
| Direct operating expenses from property that didn't generate rental income | - | - |
| Profit from investment properties before depreciation | - | - |
| Depreciation | - | - |
| Profit from investment properties | - | - |

(ii) Contractual obligations: Refer note no. 54 for disclosure of contractual obligations relating to investment properties.

(iii) Disclose whether there are any restrictions on the realisability of investment properties or proceeds of disposal.

(iv) Fair value of investment properties: N/A

Continue...

AJOD Insurance Limited

CTC Mall, Sundhara, Kathmandu

Notes to the Financial Statements For The Year Ended Ashadh 31, 2077 (July 15, 2020)

Fig. in NPR

| Particulars | Current Year | Previous Year |
|--------------|--------------|---------------|
| Land | - | - |
| Buildings | - | - |
| Total | - | - |

Estimation of Fair Value

The Company obtains independent valuations for its investment properties. The best evidence of fair value is current prices in an active market for similar properties. Where such information is not available, the Company consider information from a variety of sources including:

- i) current prices in an active market for properties of different nature or recent prices of similar properties in less active markets, adjusted to reflect those differences,
- ii) discounted cash flow projections based on reliable estimates of future cash flows,
- iii) capitalised income projections based upon a property's estimated net market income, and a capitalisation rate derived from an analysis of market evidence.

The fair values of investment properties have been determined by The main inputs used are the rental growth rates, expected vacancy rates, terminal yields and discount rates based on comparable transactions and industry data.

OR

| Particulars | Land | Building | Total |
|--|------|----------|-------|
| Investment properties at fair value | - | - | - |
| As at Shrawan 1, 20X1 | - | - | - |
| Additions | - | - | - |
| Disposals | - | - | - |
| Net changes in fair value | - | - | - |
| Adjustment/ Transfer | - | - | - |
| As at Ashadh .., 20X2 | - | - | - |
| Capital Work-In-Progress | | | |
| As at Shrawan 1, 20X1 | - | - | - |
| Additions | - | - | - |
| Capitalisation | - | - | - |
| Disposals | - | - | - |
| Impairment losses | - | - | - |
| Impairment reversal | - | - | - |
| As at Ashadh .., 20X2 | - | - | - |
| Closing Fair Value | - | - | - |
| As at Ashadh ..., 20X1 | - | - | - |
| As at Ashadh ..., 20X2 | - | - | - |

Continue...

AJOD Insurance Limited

CTC Mall, Sundhara, Kathmandu

Notes to the Financial Statements For The Year Ended Ashadh 31, 2077 (July 15, 2020)

Estimation of Fair Value

The Company obtains independent valuations for its investment properties. The best evidence of fair value is current prices in an active market for similar properties. Where such information is not available, the Company consider information from a variety of sources including:

- i) current prices in an active market for properties of different nature or recent prices of similar properties in less active markets, adjusted to reflect those differences,
- ii) discounted cash flow projections based on reliable estimates of future cash flows,
- iii) capitalised income projections based upon a property's estimated net market income, and a capitalisation rate derived from an analysis of market evidence.

The fair values of investment properties have been determined by The main inputs used are the rental growth rates, expected vacancy rates, terminal yields and discount rates based on comparable transactions and industry data.

- (i) Amounts recognised in profit or loss

| Particulars | Current Year | Previous Year |
|--|--------------|---------------|
| Rental income | - | - |
| Direct operating expenses from property that generated rental income | - | - |
| Direct operating expenses from property that didn't generate rental income | - | - |
| Profit from investment properties | - | - |

- (ii) Contractual obligations: Refer note no. 54 for disclosure of contractual obligations relating to investment properties.
- (iii) Disclose whether there are any restrictions on the realisability of investment properties or proceeds of disposal.

AJOD Insurance Limited

CTC Mall, Sundhara, Kathmandu

Notes to the Financial Statements For The Year Ended Ashadh 31, 2077 (July 15, 2020)

7 Deferred Tax Assets/ (Liabilities)

| Particulars | Current Year | Previous Year |
|-------------------------------------|-------------------|-------------------|
| Intangible Assets | | |
| Property, Plant and Equipment | (844,397) | (484,978) |
| Financial Assets at FVTPL | - | - |
| Financial Assets at FVTOCI | 41,511 | - |
| Provision for Leave Encashment | 4,562,545 | 1,830,530 |
| Defined Benefits Plan (Gratuity) | - | - |
| Impairment Loss on Financial Assets | - | - |
| Impairment Loss on Other Assets | - | - |
| Tax losses | - | - |
| Other | | |
| i) Deferred commission income | 26,681,198 | 14,215,196 |
| ii) Deferred commission expense | (4,895,805) | (2,843,889) |
| iii) Incurred but not reported | 21,864,235 | 10,559,919 |
| iv) Unexpired risk reserve | 395,143 | 9,135,182 |
| v) Other Provision reversal | (5,032,911) | (174,963) |
| Total | 42,771,518 | 32,236,997 |

Movements in deferred tax assets/ (liabilities)

| Particulars | Current Year | Previous Year |
|--|-------------------|-------------------|
| As at Shrawan 1, 2076 | 32,236,997 | (133,414) |
| Charged/(Credited) to Profit or Loss | 10,493,011 | 32,370,411 |
| Charged/(Credited) to Other Comprehensive Income | 41,511 | - |
| As at Ashadh 31, 2077 | 42,771,519 | 32,236,997 |

AJOD Insurance Limited

CTC Mall, Sundhara, Kathmandu

Notes to the Financial Statements For The Year Ended Ashadh 31, 2077 (July 15, 2020)

Fig. in NPR

8 Investment in Subsidiaries

| Particulars | Current Year | Previous Year |
|-------------------------------------|--------------|---------------|
| Investment in Quoted Subsidiaries | - | - |
| Investment in Unquoted Subsidiaries | - | - |
| Less: Impairment Losses | - | - |
| Total | - | - |

Investment in Quoted Subsidiaries

| Particulars | Current Year | | Previous Year | |
|--|--------------|------------|---------------|------------|
| | Cost | Fair Value | Cost | Fair Value |
| Shares of Rs..... each of Ltd. | - | - | - | - |
| Shares of Rs..... each of Ltd. | - | - | - | - |
| Total | - | - | - | - |

Investment in Unquoted Subsidiaries

| Particulars | Current Year | | Percentage of | |
|--|--------------|------------|---------------|------------|
| | Cost | Fair Value | Cost | Fair Value |
| Shares of Rs..... each of Ltd. | - | - | - | - |
| Shares of Rs..... each of Ltd. | - | - | - | - |
| Total | - | - | - | - |

Information Relating to Subsidiaries

| Particulars | Percentage of Ownership | |
|--|-------------------------|---------------|
| | Current Year | Previous Year |
| Shares of Rs..... each of Ltd. | - | - |
| Shares of Rs..... each of Ltd. | - | - |
| Shares of Rs..... each of Ltd. | - | - |
| Shares of Rs..... each of Ltd. | - | - |

9 Investment in Associates

| Particulars | Current Year | Previous Year |
|-----------------------------------|--------------|---------------|
| Investment in Quoted Associates | - | - |
| Investment in Unquoted Associates | - | - |
| Less: Impairment Losses | - | - |
| Total | - | - |

Continue...

AJOD Insurance Limited

CTC Mall, Sundhara, Kathmandu

Notes to the Financial Statements For The Year Ended Ashadh 31, 2077 (July 15, 2020)

Fig. in NPR

Investment in Quoted Associates

| Particulars | Current Year | | | Previous Year | | |
|--|--------------|------------|--------------------|---------------|------------|--------------------|
| | Cost | Fair Value | (or) Equity Method | Cost | Fair Value | (or) Equity Method |
| Shares of Rs. each of Ltd. | - | - | - | - | - | - |
| Shares of Rs each of Ltd. | - | - | - | - | - | - |
| Add: Share of Profit or Loss for Earlier Years | - | - | - | - | - | - |
| Add: Share of Profit or Loss for Current Year | - | - | - | - | - | - |
| Total | - | - | - | - | - | - |

Investment in Unquoted Associates

| Particulars | Current Year | | | Previous Year | | |
|--|--------------|------------|--------------------|---------------|------------|--------------------|
| | Cost | Fair Value | (or) Equity Method | Cost | Fair Value | (or) Equity Method |
| Shares of Rs. each of Ltd. | - | - | - | - | - | - |
| Shares of Rs each of Ltd. | - | - | - | - | - | - |
| Add: Share of Profit or Loss for Earlier Years | - | - | - | - | - | - |
| Add: Share of Profit or Loss for Current Year | - | - | - | - | - | - |
| Total | - | - | - | - | - | - |

Information Relating to Associates

| Particulars | Current Year | Previous Year |
|-----------------------------------|--------------|---------------|
| Name | - | - |
| Place of Business | - | - |
| Accounting Method | - | - |
| % of Ownership | - | - |
| Current Assets | - | - |
| Non-Current Assets | - | - |
| Current Liabilities | - | - |
| Non-Current Liabilities | - | - |
| Income | - | - |
| Net Profit or Loss | - | - |
| Other Comprehensive Income | - | - |
| Total Comprehensive Income | - | - |
| Company's share of profits | - | - |
| Net Profit or Loss | - | - |
| Other Comprehensive Income | - | - |

AJOD Insurance Limited

CTC Mall, Sundhara, Kathmandu

Notes to the Financial Statements For The Year Ended Ashadh 31, 2077 (July 15, 2020)

Fig. in NPR

10 Investments

| Particulars | Current Year | Previous Year |
|--|----------------------|--------------------|
| Investments measured at Amortised Cost | | |
| i) Investment in Preference Shares of Bank and Financial Institutions | - | - |
| ii) Investment in Debentures | 15,000,000 | - |
| iii) Investment in Bonds (Nepal Government/ NRB/ Guaranteed by Nepal Government) | - | - |
| iv) Fixed Deposits in "A" Class Financial Institutions | 928,000,000 | 749,529,562 |
| v) Fixed Deposits in Infrastructure Banks | - | - |
| vi) Fixed Deposits in "B" Class Financial Institutions | 101,000,000 | 118,500,000 |
| vii) Fixed Deposits in "C" Class Financial Institutions | 8,000,000 | 8,000,000 |
| viii) Others (to be Specified) | - | - |
| Less: Impairment Losses | - | - |
| Investments measured at FVTOCI | | |
| i) Investment in Equity Instruments | - | - |
| ii) Investment in Equity Instruments (Quoted) | 8,861,810 | - |
| iii) Investment in Equity Instruments (Unquoted) | - | - |
| iv) Investment in Mutual Funds | - | - |
| v) Investment in Debentures | - | - |
| vi) Others (Insurance Institute Nepal Ltd) | 1,000,000 | 200,000 |
| Investments measured at FVTPL | | |
| i) Investment in Equity Instruments | - | - |
| ii) Investment in Equity Instruments (Quoted) | - | - |
| iii) Investment in Mutual Funds | - | - |
| iv) Others (to be Specified) | - | - |
| | 1,061,861,810 | 876,229,562 |

a) Details of Impairment Losses

| Particulars | Current Year | Previous Year |
|---|--------------|---------------|
| Investment in Preference Shares of Bank and Financial Institutions | - | - |
| Investment in Debentures | - | - |
| Investment in Bonds (Nepal Government/ NRB/ Guaranteed by Nepal Government) | - | - |
| Fixed Deposit with "A" Class Financial Institutions | - | - |
| Fixed Deposit with Infrastructure Bank | - | - |
| Fixed Deposits with "B" Class Financial Institutions | - | - |
| Fixed Deposits with "C" Class Financial Institutions | - | - |
| Others (to be specified) | - | - |
| Total | - | - |

Continue...

AJOD Insurance Limited

CTC Mall, Sundhara, Kathmandu

Notes to the Financial Statements For The Year Ended Ashadh 31, 2077 (July 15, 2020)

Fig. in NPR

b) Investments having expected maturities less than 12 months:

| Particulars | Current Year | Previous Year |
|---|--------------|---------------|
| Investment in Equity Instruments (Quoted) | - | - |
| Investment in Equity Instruments (Unquoted) | - | - |
| Investment in Mutual Funds | - | - |
| Investment in Preference Shares of Bank and Financial Institutions | - | - |
| Investment in Debentures | - | - |
| Investment in Bonds (Nepal Government/ NRB/ Guaranteed by Nepal Government) | - | - |
| Fixed Deposit with "A" Class Financial Institutions | - | - |
| Fixed Deposit with Infrastructure Banks | - | - |
| Fixed Deposits with "B" Class Financial Institutions | - | - |
| Fixed Deposits with "C" Class Financial Institutions | - | - |
| Others (to be Specified) | - | - |
| Total | - | - |

c) The Company has earmarked investments amounting to NPR 70,00,00,000 to Insurance Board.

11 Loans

| Particulars | Current Year | Previous Year |
|--------------------------|--------------|---------------|
| Loan to Associates | - | - |
| Loan to Employees | - | - |
| Loan to Agents | - | - |
| Others (to be Specified) | - | - |
| Less: Impairment Losses | - | - |
| Total | - | - |

a) Expected recovery period within 12 months:

| Particulars | Current Year | Previous Year |
|--------------------------|--------------|---------------|
| Loan to Associates | - | - |
| Loan to Employees | - | - |
| Loan to Agent | - | - |
| Others (to be specified) | - | - |
| Total | - | - |

12 Reinsurance Assets

| Particulars | Current Year | Previous Year |
|-------------------------------|--------------------|--------------------|
| Reinsurance Assets on: | | |
| Unearned Premiums | 313,327,495 | 141,443,796 |
| Premium Deficiency | 285,051 | - |
| IBNR and IBNER Claims | 177,120,890 | - |
| Outstanding Claims | 31,453,860 | 21,504,813 |
| Margin For Adverse Deviations | 8,856,045 | - |
| Less: Impairment Losses | - | - |
| Total | 531,043,340 | 162,948,609 |

AJOD Insurance Limited

CTC Mall, Sundhara, Kathmandu

Notes to the Financial Statements For The Year Ended Ashadh 31, 2077 (July 15, 2020)

Fig. in NPR

13 Insurance Receivables

| Particulars | Current Year | Previous Year |
|---|------------------|------------------|
| Receivable from Reinsurers | 809,196 | 171,050 |
| Receivable from Other Insurance Companies | 206,776 | 880,429 |
| Others (to be Specified)₹ | - | - |
| Less: Impairment Losses | - | - |
| Total | 1,015,972 | 1,051,478 |

a) Expected recovery within 12 months:

| Particulars | Current Year | Previous Year |
|---|------------------|------------------|
| Receivable from Reinsurers | 809,196 | 171,050 |
| Receivable from Other Insurance Companies | 206,776 | 880,429 |
| Others (to be Specified) | - | - |
| Total | 1,015,972 | 1,051,478 |

14 Other Assets

| Particulars | Current Year | Previous Year |
|---|-------------------|-------------------|
| Capital Advances | - | - |
| Prepaid Expenses | 1,037,301 | 302,620 |
| Claim Advances | 6,500,000 | - |
| Advances to Suppliers | - | - |
| Staff Advances | 19,296,150 | 4,445,749 |
| VAT Receivable | - | - |
| Printing and Stationery Stocks | - | - |
| Stamp Stocks | - | - |
| Deferred Expenses | - | - |
| Deferred Re-Insurance Commission Expenses | 232,644 | 700,292 |
| Deferred Agent Commission Expenses | 16,086,707 | 8,779,337 |
| Finance Lease Receivables | - | - |
| Others | - | - |
| i) Operating lease receivable | - | - |
| Less: Impairment Losses | - | - |
| Total | 43,152,801 | 14,227,998 |

Continue...

AJOD Insurance Limited

CTC Mall, Sundhara, Kathmandu

Notes to the Financial Statements For The Year Ended Ashadh 31, 2077 (July 15, 2020)

Fig. in NPR

a) Expected to be recovered/ settled within 12 months:

| Particulars | Current Year | Previous Year |
|---|-------------------|-------------------|
| Capital Advances | - | - |
| Prepaid Expenses | 1,037,301 | 302,620 |
| Claim Advances | 6,500,000 | - |
| Advances to Suppliers | - | - |
| Staff Advances | 19,296,150 | 4,445,749 |
| VAT Receivable | - | - |
| Printing and Stationery Stocks | - | - |
| Stamp Stocks | - | - |
| Deferred Expenses | - | - |
| Deferred Re-Insurance Commission Expenses | 232,644 | 700,292 |
| Deferred Agent Commission Expenses | 16,086,707 | 8,779,337 |
| Finance Lease Receivables | - | - |
| Others | - | - |
| Total | 43,152,801 | 14,227,998 |

15 Other Financial Assets

| Particulars | Current Year | Previous Year |
|-------------------------|--------------------|-------------------|
| Security Deposits | 326,643 | 631,674 |
| Accrued Interest | 3,788,795 | - |
| Other Receivables | - | - |
| Other Deposits | - | - |
| Sundry Debtors | 344,626,573 | 22,795,621 |
| Other (to be Specified) | - | - |
| Less: Impairment Losses | - | - |
| Total | 348,742,012 | 23,427,295 |

a) Expected maturities within 12 months:

| Particulars | Current Year | Previous Year |
|-------------------------|--------------------|-------------------|
| Security Deposits | - | - |
| Accrued Interest | 3,788,795 | - |
| Other Receivables | - | - |
| Other Deposits | - | - |
| Sundry Debtors | 344,626,573 | 22,795,621 |
| Other (to be Specified) | - | - |
| Total | 348,415,369 | 22,795,621 |

AJOD Insurance Limited

CTC Mall, Sundhara, Kathmandu

Notes to the Financial Statements For The Year Ended Ashadh 31, 2077 (July 15, 2020)

Fig. in NPR

16 Cash and Cash Equivalents

| Particulars | Current Year | Previous Year |
|--|-------------------|-------------------|
| Cash in Hand | - | - |
| Cheques in Hand | - | - |
| Bank Balances | | |
| i) Balance with "A" Class Financial Institutions | 76,561,888 | 28,773,964 |
| ii) Balance with Infrastructure Banks | - | - |
| iii) Balance with "B" Class Financial Institutions | 9,328,895 | 4,072,991 |
| iv) Balance with "C" Class Financial Institutions | 2,798,467 | 824,164 |
| Less: Impairment Losses | - | - |
| Deposits with initial maturity upto 3 months | - | - |
| Others (to be Specified) | - | - |
| Less: Impairment Losses | - | - |
| Total | 88,689,250 | 33,671,119 |

17 (a) Share Capital

| Particulars | Current Year | Previous Year |
|---|--------------------|--------------------|
| Ordinary Shares | | |
| As at Shrawan 1, 2076 | 700,000,000 | 700,000,000 |
| Additions during the year | | |
| i) Bonus Share Issue | - | - |
| ii) Share Issue | - | - |
| As at Ashadh 31, 2077 | 700,000,000 | 700,000,000 |
| Convertible Preference Shares (Equity Component Only) | | |
| As at Shrawan 1, 2076 | - | - |
| Additions during the year | - | - |
| As at Ashadh 31, 2077 | - | - |
| Irredeemable Preference Shares (Equity Component Only) | | |
| As at Shrawan 1, 2076 | - | - |
| Additions during the year | - | - |
| As at Ashadh 31, 2077 | - | - |
| Total | 700,000,000 | 700,000,000 |

(i) Ordinary Shares

| Particulars | Current Year | Previous Year |
|--|--------------------|--------------------|
| Authorised Capital: | | |
| 100,00,000 Ordinary Shares of Rs. 100 each | 1,000,000,000 | 1,000,000,000 |
| Issued Capital: | | |
| 100,00,000 Ordinary Shares of Rs. 100 each | 1,000,000,000 | 1,000,000,000 |
| Subscribed and Paid Up Capital: | | |
| 70,00,000 Ordinary Shares of Rs. 100 each | 700,000,000 | 700,000,000 |
| Total | 700,000,000 | 700,000,000 |

Continue...

AJOD Insurance Limited

CTC Mall, Sundhara, Kathmandu

Notes to the Financial Statements For The Year Ended Ashadh 31, 2077 (July 15, 2020)

(ii) Preference Share Capital

Fig. in NPR

| Particulars | Current Year | Previous Year |
|---|--------------|---------------|
| Authorised Capital: | | |
| Convertible Preference Shares of Rs. ... each | - | - |
|Irredeemable Preference Shares of Rs. ... each | - | - |
| Issued Capital: | | |
| Convertible Preference Shares of Rs. ... each | - | - |
|Irredeemable Preference Shares of Rs. ... each | - | - |
| Subscribed and Paid Up Capital: | | |
| Convertible Preference Shares of Rs. ... each | - | - |
|Irredeemable Preference Shares of Rs. ... each | - | - |
| Total | - | - |

Shareholding Structure of Share Capital

| Particulars | Number of Shares | | Percentage | |
|-------------------------------|---------------------|---------------|------------------|---------------|
| | Current Year | Previous Year | Current Year | Previous Year |
| Promoters | | | | |
| Government of Nepal | - | - | - | - |
| Nepali Organized Institutions | 1,625,050.00 | 23.22% | 1,625,050 | 23.22% |
| Nepali Citizens | 5,374,950.00 | 76.79% | 5,374,950 | 76.79% |
| Foreigners | | | | |
| Others (to be Specified) | | | | |
| Total (A) | 7,000,000.00 | 100% | 7,000,000 | 100% |
| Other than Promoters | | | | |
| General Public | - | - | - | - |
| Others (to be Specified) | - | - | - | - |
| Total (B) | - | - | - | - |
| Total (A+B) | 7,000,000.00 | 100% | 7,000,000 | 100% |

Details of shareholders holding 1% or more than 1% of the aggregate shares in the Company:

| Particulars | Number of Shares | | Percentage | |
|---|------------------|---------------|--------------|---------------|
| | Current Year | Previous Year | Current Year | Previous Year |
| Bhat Bhateni Supermarket and Departmental Store Pvt. Ltd. | 799,050 | 799,050 | 11.42% | 11.42% |
| Kalyan Gurung | 700,000 | 700,000 | 10.00% | 10.00% |
| Kamana Gurung | 350,000 | 350,000 | 5.00% | 5.00% |
| Min Bahadur Gurung | 350,000 | 350,000 | 5.00% | 5.00% |
| Century Commercial Bank Ltd. | 300,000 | 300,000 | 4.29% | 4.29% |
| Preethi Tiwari | 250,000 | 250,000 | 3.57% | 3.57% |
| Bikesh Pradhanga | 210,000 | 210,000 | 3.00% | 3.00% |
| Ambika Poudel | 200,000 | 200,000 | 2.86% | 2.86% |
| Ganesh Bahadur Shrestha | 200,000 | 200,000 | 2.86% | 2.86% |
| Roadshow Investment Pvt. Ltd | 200,000 | 200,000 | 2.86% | 2.86% |
| Sandeep Khaitan | 150,000 | 150,000 | 2.14% | 2.14% |
| Sunil Shrestha | 150,000 | 150,000 | 2.14% | 2.14% |
| Roshan K.C | 140,000 | 140,000 | 2.00% | 2.00% |

Continue...

AJOD Insurance Limited

CTC Mall, Sundhara, Kathmandu

Notes to the Financial Statements For The Year Ended Ashadh 31, 2077 (July 15, 2020)

Fig. in NPR

| Particulars | Number of Shares | | Percentage | |
|-------------------------------------|------------------|---------------|--------------|---------------|
| | Current Year | Previous Year | Current Year | Previous Year |
| Machapuchhre Brick Factory | 116,000 | 116,000 | 1.66% | 1.66% |
| Azad Shrestha | 110,000 | 110,000 | 1.57% | 1.57% |
| Evraj Bhattarai | 105,000 | 105,000 | 1.50% | 1.50% |
| Caliber Investment Company Pvt. Ltd | 100,000 | 100,000 | 1.43% | 1.43% |
| Hathway Investment Pvt. Ltd | 100,000 | 100,000 | 1.43% | 1.43% |
| Ram Kaji Gurung (kone) | 95,000 | 95,000 | 1.36% | 1.36% |
| Sushila Goyal | 87,500 | 87,500 | 1.25% | 1.25% |
| Mahendra Kumar Goyal | 87,500 | 87,500 | 1.25% | 1.25% |
| Kailash Chandra Goyal | 87,500 | 87,500 | 1.25% | 1.25% |
| Sudarshan Narayan Joshi | 87,500 | 87,500 | 1.25% | 1.25% |
| Julie Chachan | 75,000 | 75,000 | 1.07% | 1.07% |
| Kiran Kc | 70,000 | 70,000 | 1.00% | 1.00% |

17 (b) Share Application Money Pending Allotment

| Particulars | Current Year | Previous Year |
|---|--------------------|---------------|
| Share Application Money Pending Allotment | 300,000,000 | - |
| Total | 300,000,000 | - |

17 (c) Share Premium

| Particulars | Current Year | Previous Year |
|--|--------------|---------------|
| As at Shrawan 1, 2076 | - | - |
| Increase due to issue of shares at premium | - | - |
| Decrease due to issue of bonus shares | - | - |
| Transaction costs on issue of shares | - | - |
| Others (to be Specified) | - | - |
| As at Ashadh 31, 2077 | - | - |

17 (d) Insurance Fund

| Particulars | Current Year | Previous Year |
|------------------------------|-------------------|-------------------|
| As at Shrawan 1, 2076 | 30,562,623 | 9,964,793 |
| Additions | 31,810,029 | 20,597,830 |
| Utilizations | - | - |
| As at Ashadh 31, 2077 | 62,372,652 | 30,562,623 |

17 (e) Catastrophe Reserves

| Particulars | Current Year | Previous Year |
|------------------------------|------------------|------------------|
| As at Shrawan 1, 2076 | 2,154,304 | 996,479 |
| Additions | 3,181,003 | 1,157,825 |
| Utilizations | - | - |
| As at Ashadh 31, 2077 | 5,335,307 | 2,154,304 |



AJOD Insurance Limited
CTC Mall, Sundhara, Kathmandu

Notes to the Financial Statements
For The Year Ended Ashadh 31, 2077 (July 15, 2020)

Fig. in NPR

17 (f) Retained Earnings

| Particulars | Current Year | Previous Year |
|--|---------------------|---------------------|
| As at Shrawan 1, 2076 | (85,437,647) | 8,442,267 |
| Net Profit or Loss | 45,634,671 | (30,961,833) |
| Items of OCI recognised directly in retained earnings | | |
| Remeasurement of Post-Employment Benefit Obligations | - | - |
| Transfer to reserves | | |
| Capital Reserves | - | - |
| Insurance Fund | (31,810,029) | (20,597,830) |
| Catastrophe Reserves | (3,181,003) | (1,157,825) |
| Regulatory Reserves | - | - |
| Fair Value Reserves | - | - |
| Actuarial Reserves | - | - |
| Revaluation Reserves | - | - |
| Deferred Tax Reserves | 20,575,216 | (32,103,583) |
| Compulsory Reserve Fund | - | - |
| Transfer of Depreciation on Revaluation of Property, Plant and Equipment | - | - |
| Transfer on Disposal of Revalued Property, Plant and Equipment | - | - |
| Transfer on Disposal of Equity Instruments Measured at FVTOCI | - | - |
| Transaction costs on issuance of shares | (3,131,644) | - |
| Issuance of Bonus Shares | - | - |
| Dividend Paid | - | - |
| Dividend Distribution Tax | - | - |
| Others | | |
| Adjustment of prior period expense | - | (9,058,843) |
| As at Ashadh 31, 2077 | (57,350,435) | (85,437,647) |

17 (g) Other Equity

| Particulars | Current Year | Previous Year |
|--------------------------|-------------------|-------------------|
| Capital Reserves | - | - |
| Insurance Reserves | - | - |
| Regulatory Reserves | - | - |
| Fair Value Reserves | (96,858) | - |
| Actuarial Reserves | - | - |
| Revaluation Reserves | - | - |
| Cash Flow Hedge Reserves | - | - |
| Other Reserves | 11,661,781 | 32,236,997 |
| Total | 11,564,923 | 32,236,997 |

AJOD Insurance Limited

CTC Mall, Sundhara, Kathmandu

Notes to the Financial Statements For The Year Ended Ashadh 31, 2077 (July 15, 2020)

18 Provisions

Fig. in NPR

| Particulars | Current Year | Previous Year |
|--|-------------------|------------------|
| Provisions for employee benefits | | |
| i) Provision for Leave Encashment | 15,722,428 | 6,151,017 |
| ii) Defined Benefits Plan (Gratuity) | - | - |
| iii) Termination Benefits | - | - |
| iv) Other employee benefit obligations (to be specified) | - | - |
| Provision for tax related legal cases | - | - |
| Provision for non-tax related legal cases | - | - |
| Others (to be Specified) | - | - |
| Total | 15,722,428 | 6,151,017 |

(a) Additional Disclosure under of Provisions

| Description | Opening Balance | Additions During the Year | Utilised During the Year | Reversed During the Year | Unwinding of Discount | Closing Balance |
|---------------------------------------|-----------------|---------------------------|--------------------------|--------------------------|-----------------------|-----------------|
| Provision for tax related legal cases | - | - | - | - | - | - |
| Provision for non-tax legal cases | - | - | - | - | - | - |

(b) Provision with expected payouts within 12 months:

| Particulars | Current Year | Previous Year |
|--|------------------|----------------|
| Provisions for employee benefits | | |
| i) Provision for Leave Encashment | 1,033,326 | 562,010 |
| ii) Defined Benefits Plan (Gratuity) | - | - |
| iii) Termination Benefits | - | - |
| iv) Other employee benefit obligations (to be specified) | - | - |
| Provision for tax related legal cases | - | - |
| Provision for non-tax related legal cases | - | - |
| Others (to be Specified) | - | - |
| Total | 1,033,326 | 562,010 |

19 Gross Insurance Contract Liabilities

| Particulars | Current Year | Previous Year |
|-------------------------------|--------------------|--------------------|
| Unearned Premiums | 467,447,899 | 249,467,383 |
| Premium Deficiency | 285,051 | - |
| IBNR and IBNER Claims | 250,196,057 | 36,359,935 |
| Outstanding Claims | 56,393,728 | 29,239,520 |
| Margin For Adverse Deviations | 12,402,641 | - |
| Total | 786,725,376 | 315,066,838 |

Continue...

AJOD Insurance Limited

CTC Mall, Sundhara, Kathmandu

Notes to the Financial Statements For The Year Ended Ashadh 31, 2077 (July 15, 2020)

a) Gross Insurance Contract Liability

Fig. in NPR

| Particulars | Line of Business | | | | | | | | Total | |
|--|--------------------|--------------------|-------------------|--------------------|-------------------|------------------|-----------------|-------------------|-------------------|--------------------|
| | Fire | Motor | Marine | Engineering | Micro | Aviation | Cattle and Crop | Miscellaneous | | |
| As at Shrawan 1, 2076 | | | | | | | | | | |
| Unearned Premiums | 38,913,899 | 121,226,227 | 9,384,407 | 30,910,519 | - | - | - | 27,765,441 | 21,266,890 | 249,467,383 |
| Premium Deficiency | - | - | - | - | - | - | - | - | - | - |
| IBNR and IBNER | 1,577,446 | 29,343,350 | 578,299 | 2,382,826 | - | - | - | 1,680,010 | 798,004 | 36,359,935 |
| Outstanding Claims | 1,000,000 | 8,384,321 | 170,000 | 18,500,000 | - | - | - | 818,700 | 366,500 | 29,239,521 |
| Margin For Adverse Deviations | - | - | - | - | - | - | - | - | - | - |
| Others (to be Specified) | - | - | - | - | - | - | - | - | - | - |
| Total Balance As at Shrawan 1, 2076 | 41,491,345 | 158,953,898 | 10,132,706 | 51,793,345 | - | - | - | 30,264,151 | 22,431,394 | 315,066,839 |
| Changes during the year | | | | | | | | | | |
| Unearned Premiums | 32,669,209 | 74,628,619 | 11,080,449 | 46,948,887 | 15,791,133 | 1,513,517 | - | 21,098,958 | 14,249,744 | 217,980,516 |
| Premium Deficiency | - | - | - | - | - | - | - | - | 285,051 | 285,051 |
| IBNR and IBNER | 24,299,490 | 50,427,961 | 513,615 | 96,972,175 | 5,762,623 | 425,885 | - | 19,538,273 | 15,896,100 | 213,836,122 |
| Outstanding Claims | 2,850,000 | 19,754,907 | 430,000 | (1,600,000) | 1,297,500 | - | - | (818,700) | 5,240,500 | 27,154,207 |
| Margin For Adverse Deviations | 1,293,847 | 3,881,404 | 54,596 | 4,967,750 | 288,131 | 21,294 | - | 1,060,914 | 834,705 | 12,402,641 |
| Others (to be Specified) | - | - | - | - | - | - | - | - | - | - |
| Total change during the year | 61,112,546 | 148,692,891 | 12,078,660 | 147,288,812 | 23,139,387 | 1,960,696 | - | 40,879,445 | 36,506,100 | 471,658,537 |
| As at Ashadh 31, 2077 | | | | | | | | | | |
| Unearned Premiums | 71,583,108 | 195,854,846 | 20,464,856 | 77,859,406 | 15,791,133 | 1,513,517 | - | 48,864,399 | 35,516,634 | 467,447,899 |
| Premium Deficiency | - | - | - | - | - | - | - | - | 285,051 | 285,051 |
| IBNR and IBNER | 25,876,936 | 79,771,311 | 1,091,914 | 99,355,001 | 5,762,623 | 425,885 | - | 21,218,283 | 16,694,104 | 250,196,057 |
| Outstanding Claims | 3,850,000 | 28,139,228 | 600,000 | 16,900,000 | 1,297,500 | - | - | - | 5,607,000 | 56,393,728 |
| Margin For Adverse Deviations | 1,293,847 | 3,881,404 | 54,596 | 4,967,750 | 288,131 | 21,294 | - | 1,060,914 | 834,705 | 12,402,641 |
| Others (to be Specified) | - | - | - | - | - | - | - | - | - | - |
| Total Balance As at Ashadh 31, 2077 | 102,603,891 | 307,646,789 | 22,211,366 | 199,082,157 | 23,139,387 | 1,960,696 | - | 71,143,596 | 58,937,494 | 786,725,376 |

AJOD Insurance Limited

CTC Mall, Sundhara, Kathmandu



Notes to the Financial Statements For The Year Ended Ashadh 31, 2077 (July 15, 2020)

b) Reinsurance Assets

| Particulars | Line of Business | | | | | | | | | | Total | |
|--|-------------------|--------------------|-------------------|--------------------|-------------------|------------------|-------------------|-------------------|----------|----------|--------------------|--|
| | Fire | Motor | Marine | Engineering | Micro | Aviation | Cattle and Crop | Miscellaneous | | | | |
| As at Shrawan 1, 2076 | | | | | | | | | | | | |
| Unearned Premiums | 33,528,868 | 31,485,495 | 7,798,719 | 26,622,709 | - | - | 22,212,353 | 19,795,652 | - | - | 141,443,796 | |
| Premium Deficiency | - | - | - | - | - | - | - | - | - | - | - | |
| IBNR and IBNER | - | - | - | - | - | - | - | - | - | - | - | |
| Outstanding Claims | 990,000 | 2,701,200 | 151,603 | 16,667,202 | - | - | 654,960 | 339,848 | - | - | 21,504,813 | |
| Margin For Adverse Deviations | - | - | - | - | - | - | - | - | - | - | - | |
| Others (to be Specified) | - | - | - | - | - | - | - | - | - | - | - | |
| Total Balance As at Shrawan 1, 2076 | 34,518,868 | 34,186,695 | 7,950,322 | 43,289,911 | - | - | 22,867,313 | 20,135,500 | - | - | 162,948,609 | |
| Changes during the year | | | | | | | | | | | | |
| Unearned Premiums | 32,625,923 | 47,804,994 | 9,223,666 | 42,380,900 | 9,080,700 | 786,370 | 16,879,166 | 13,101,980 | - | - | 285,051 | |
| Premium Deficiency | - | - | - | - | - | - | - | 285,051 | - | - | - | |
| IBNR and IBNER | 23,679,161 | 27,248,937 | 530,819 | 88,126,731 | 4,702,762 | 221,275 | 16,974,627 | 15,636,578 | - | - | 177,120,890 | |
| Outstanding Claims | 2,175,132 | 4,734,870 | 304,397 | (1,672,904) | - | - | (654,960) | 5,062,512 | - | - | 9,949,047 | |
| Margin For Adverse Deviations | 1,183,958 | 1,362,447 | 26,541 | 4,406,337 | 235,138 | 11,064 | 848,731 | 781,829 | - | - | 8,856,045 | |
| Others (to be Specified) | - | - | - | - | - | - | - | - | - | - | - | |
| Total changes during the year | 59,664,174 | 81,151,248 | 10,085,423 | 133,241,063 | 14,018,600 | 1,018,709 | 34,047,564 | 34,867,949 | - | - | 196,211,032 | |
| As at Ashadh 31, 2077 | | | | | | | | | | | | |
| Unearned Premiums | 66,154,791 | 79,290,489 | 17,022,385 | 69,003,609 | 9,080,700 | 786,370 | 39,091,519 | 32,897,632 | - | - | 313,327,495 | |
| Premium Deficiency | - | - | - | - | - | - | - | 285,051 | - | - | 285,051 | |
| IBNR and IBNER | 23,679,161 | 27,248,937 | 530,819 | 88,126,731 | 4,702,762 | 221,275 | 16,974,627 | 15,636,578 | - | - | 177,120,890 | |
| Outstanding Claims | 3,165,132 | 7,436,070 | 456,000 | 14,994,298 | - | - | - | 5,402,360 | - | - | 31,453,860 | |
| Margin For Adverse Deviations | 1,183,958 | 1,362,447 | 26,541 | 4,406,337 | 235,138 | 11,064 | 848,731 | 781,829 | - | - | 8,856,045 | |
| Others (to be Specified) | - | - | - | - | - | - | - | - | - | - | - | |
| Total Balance As at Ashadh 31, 2077 | 94,183,042 | 115,337,943 | 18,035,745 | 176,530,975 | 14,018,600 | 1,018,709 | 56,914,877 | 55,003,450 | - | - | 531,043,340 | |

AJOD Insurance Limited

CTC Mall, Sundhara, Kathmandu

Notes to the Financial Statements For The Year Ended Ashadh 31, 2077 (July 15, 2020)

Fig. in NPR

20 Insurance Payables

| Particulars | Current Year | Previous Year |
|--------------------------------------|--------------------|--------------------|
| Payable to Reinsurers | 91,443,592 | 104,111,790 |
| Payable to Other Insurance Companies | 127,343,143 | 615,132 |
| Withdrawal Premiums | - | - |
| Withdrawal Claims | - | - |
| Others (to be Specified) | - | - |
| Total | 218,786,735 | 104,726,921 |

Payable within 12 months:

| Particulars | Current Year | Previous Year |
|--------------------------------------|--------------------|--------------------|
| Payable to Reinsurers | 91,443,592 | 104,111,790 |
| Payable to Other Insurance Companies | 127,343,143 | 615,132 |
| Withdrawal Premiums | - | - |
| Withdrawal Claims | - | - |
| Others (to be Specified) | - | - |
| Total | 218,786,735 | 104,726,921 |

21 Current Tax (Assets)/ Liabilities (Net)

| Particulars | Current Year | Previous Year |
|------------------------|---------------------|--------------------|
| Income Tax Liabilities | 74,996,705 | 38,314,715 |
| Income Tax Assets | (100,935,112) | (40,436,551) |
| Total | (25,938,407) | (2,121,837) |

22 Borrowings

| Particulars | Current Year | Previous Year |
|--|--------------|---------------|
| Bond | - | - |
| Debenture | - | - |
| Term Loan - Bank and Financial Institution | - | - |
| Bank Overdraft | - | - |
| Others (to be Specified) | - | - |
| Total | - | - |

Payable within 12 months:

| Particulars | Current Year | Previous Year |
|--|--------------|---------------|
| Bond | - | - |
| Debenture | - | - |
| Term Loan - Bank and Financial Institution | - | - |
| Bank Overdraft | - | - |
| Others (to be Specified) | - | - |
| Total | - | - |

AJOD Insurance Limited

CTC Mall, Sundhara, Kathmandu

Notes to the Financial Statements For The Year Ended Ashadh 31, 2077 (July 15, 2020)

23 Other Financial Liabilities

Fig. in NPR

| Particulars | Current Year | Previous Year |
|--|-------------------|-------------------|
| Redeemable Preference Shares | - | - |
| Irredeemable Cumulative Preference Shares | - | - |
| Payable to Agents | 5,193,547 | 3,077,433 |
| Payable to Surveyors | - | - |
| Refundable Share Application Money | - | - |
| Payable to Insured | - | - |
| Sundry Creditors | 3,520,576 | 9,325,543 |
| Retention and deposits | - | - |
| Short-term employee benefits payables | - | - |
| i) Salary Payables | 2,616,244 | 1,728,218 |
| ii) Bonus Payables | 7,980,406 | - |
| iii) Other employee benefit payables (to be Specified) | - | - |
| Audit Fee Payable | 250,000 | 25,000 |
| Dividend Payable | - | - |
| Others (to be Specified) | - | - |
| Total | 19,560,772 | 14,156,194 |

Payable within 12 months:

| Particulars | Current Year | Previous Year |
|--|-------------------|-------------------|
| Redeemable Preference Shares | - | - |
| Irredeemable Cumulative Preference Shares | - | - |
| Payable to Agents | 5,193,547 | 3,077,433 |
| Payable to Surveyors | - | - |
| Refundable Share Application Money | - | - |
| Payable to Insured | - | - |
| Sundry Creditors | 3,520,576 | 9,325,543 |
| Retention and deposits | - | - |
| Short-term employee benefits payables | - | - |
| i) Salary Payables | 2,616,244 | 1,728,218 |
| ii) Bonus Payables | 7,980,406 | - |
| iii) Other employee benefit payables (to be Specified) | - | - |
| Audit Fee Payable | 250,000 | 25,000 |
| Dividend Payable | - | - |
| Others (to be Specified) | - | - |
| Total | 19,560,772 | 14,156,194 |

AJOD Insurance Limited

CTC Mall, Sundhara, Kathmandu

Notes to the Financial Statements For The Year Ended Ashadh 31, 2077 (July 15, 2020)

Fig. in NPR

24 Other Liabilities

| Particulars | Current Year | Previous Year |
|-------------------------------|--------------------|-------------------|
| TDS Payable | 3,970,326 | 2,200,093 |
| VAT Payable | 12,835,944 | 4,163,470 |
| Deposit Premiums | 2,229,624 | 730,445 |
| Deferred Commission Income | 88,937,325 | 47,383,987 |
| Insurance Service Fee Payable | 8,843,172 | 4,149,181 |
| Lease Liability | - | - |
| Deferred Income | - | - |
| Others (to be Specified) | - | - |
| Total | 116,816,391 | 58,627,176 |

Payable within 12 months:

| Particulars | Current Year | Previous Year |
|-------------------------------|--------------------|-------------------|
| TDS Payable | 3,970,326 | 2,200,093 |
| VAT Payable | 12,835,944 | 4,163,470 |
| Deposit Premiums | 2,229,624 | 730,445 |
| Deferred Commission Income | 88,937,325 | 47,383,987 |
| Insurance Service Fee Payable | 8,843,172 | 4,149,181 |
| Lease Liability | - | - |
| Deferred Income | - | - |
| Others (to be Specified) | - | - |
| Total | 116,816,391 | 58,627,176 |

25 Gross Earned Premiums

| Particulars | Current Year | Previous Year |
|-----------------------------------|--------------------|--------------------|
| Direct Premiums | 848,768,901 | 410,908,380 |
| Premiums on Reinsurance Accepted | 35,548,317 | 4,009,702 |
| Gross Change in Unearned Premiums | (88,094,455) | (247,106,470) |
| Total | 796,222,763 | 167,811,611 |

Continue...

AJOD Insurance Limited

CTC Mall, Sundhara, Kathmandu



Notes to the Financial Statements For The Year Ended Ashadh 31, 2077 (July 15, 2020)

Portfolio-wise details of Gross Earned Premiums

Fig. in NPR

| Particulars | Direct Premiums | | Premiums on Reinsurance Accepted | | Gross Change in Unearned Premiums | | Gross Earned Premiums | |
|-----------------|--------------------|--------------------|----------------------------------|------------------|-----------------------------------|----------------------|-----------------------|--------------------|
| | Current Year | Previous Year | Current Year | Previous Year | Current Year | Previous Year | Current Year | Previous Year |
| Fire | 134,136,785 | 65,473,722 | 246,865 | 101,250 | (11,982,171) | (8,851,804) | 122,401,479 | 56,723,168 |
| Motor | 370,095,944 | 181,282,350 | 21,613,749 | 3,832,968 | (19,766,788) | (206,716,694) | 371,942,904 | (21,601,376) |
| Marine | 25,016,102 | 15,809,937 | 103,672 | - | (6,093,603) | (3,840,000) | 19,026,172 | 11,969,937 |
| Engineering | 145,075,704 | 73,801,115 | 144,373 | 75,484 | (19,622,350) | (11,353,415) | 125,597,728 | 62,523,184 |
| Micro | 18,291,802 | 362,178 | 13,290,464 | - | (15,610,044) | (181,089) | 15,972,222 | 181,089 |
| Aviation | 2,433,628 | - | - | - | (1,513,517) | - | 920,111 | - |
| Cattle and Crop | 88,893,053 | 39,182,178 | - | - | (10,141,655) | (12,636,178) | 78,751,398 | 26,546,000 |
| Miscellaneous | 64,825,883 | 34,996,900 | 149,193 | - | (3,364,327) | (3,527,291) | 61,610,749 | 31,469,609 |
| Total | 848,768,901 | 410,908,380 | 35,548,317 | 4,009,702 | (88,094,455) | (247,106,470) | 796,222,763 | 167,811,612 |

AJOD Insurance Limited

CTC Mall, Sundhara, Kathmandu

Notes to the Financial Statements For The Year Ended Ashadh 31, 2077 (July 15, 2020)

Fig. in NPR

26 Premiums Ceded

| Particulars | Current Year | Previous Year |
|--|--------------------|--------------------|
| Premiums Ceded to Reinsurers | 581,411,856 | 259,772,123 |
| Reinsurer's Share of Change in Unearned Premiums | (41,997,637) | (139,192,988) |
| Total | 539,414,218 | 120,579,135 |

Portfolio-wise detail of Premiums Ceded to Reinsurers

| Particulars | Premiums Ceded to Reinsurers | | Reinsurer's Share of Change in Unearned Premiums | | Premium Ceded | |
|-----------------|------------------------------|--------------------|--|----------------------|--------------------|--------------------|
| | Current Year | Previous Year | Current Year | Previous Year | Current Year | Previous Year |
| Fire | 132,309,582 | 64,740,220 | (255,813) | (33,345,960) | 132,053,769 | 31,394,259 |
| Motor | 146,897,140 | 53,402,415 | (21,103,786) | (31,468,519) | 125,793,354 | 21,933,896 |
| Marine | 20,935,995 | 13,108,775 | (2,669,278) | (7,798,719) | 18,266,716 | 5,310,056 |
| Engineering | 130,913,429 | 64,621,392 | (10,070,204) | (24,679,427) | 120,843,225 | 39,941,965 |
| Micro | 18,161,400 | - | (9,080,700) | - | 9,080,700 | - |
| Aviation | 1,264,427 | - | (786,370) | - | 478,057 | - |
| Cattle and Crop | 71,114,442 | 31,345,743 | (1,206,294) | (22,212,353) | 69,908,148 | 9,133,390 |
| Miscellaneous | 59,815,441 | 32,553,578 | 3,174,809 | (19,688,010) | 62,990,250 | 12,865,567 |
| Total | 581,411,856 | 259,772,123 | (41,997,637) | (139,192,988) | 539,414,218 | 120,579,135 |

27 Net Earned Premiums

| Particulars | Current Year | Previous Year |
|-----------------------|--------------------|-------------------|
| Gross Earned Premiums | 796,222,763 | 167,811,611 |
| Premiums Ceded | (539,414,218) | (120,579,135) |
| Total | 256,808,545 | 47,232,477 |

Portfolio-wise detail of Net Earned Premiums

| Particulars | Gross Earned Premiums | | Premiums Ceded | | Net Earned Premiums | |
|-----------------|-----------------------|--------------------|--------------------|--------------------|---------------------|-------------------|
| | Current Year | Previous Year | Current Year | Previous Year | Current Year | Previous Year |
| Fire | 122,401,479 | 56,723,168 | 132,053,769 | 31,394,259 | (9,652,289) | 25,328,908 |
| Motor | 371,942,904 | (21,601,376) | 125,793,354 | 21,933,896 | 246,149,551 | (43,535,272) |
| Marine | 19,026,172 | 11,969,937 | 18,266,716 | 5,310,056 | 759,455 | 6,659,881 |
| Engineering | 125,597,728 | 62,523,184 | 120,843,225 | 39,941,965 | 4,754,503 | 22,581,219 |
| Micro | 15,972,222 | 181,089 | 9,080,700 | - | 6,891,522 | 181,089 |
| Aviation | 920,111 | - | 478,057 | - | 442,054 | - |
| Cattle and Crop | 78,751,398 | 26,546,000 | 69,908,148 | 9,133,390 | 8,843,250 | 17,412,610 |
| Miscellaneous | 61,610,749 | 31,469,609 | 62,990,250 | 12,865,567 | (1,379,501) | 18,604,042 |
| Total | 796,222,763 | 167,811,612 | 539,414,218 | 120,579,135 | 256,808,545 | 47,232,477 |

AJOD Insurance Limited

CTC Mall, Sundhara, Kathmandu

Notes to the Financial Statements For The Year Ended Ashadh 31, 2077 (July 15, 2020)

Fig. in NPR

28 Commission Income

| Particulars | Current Year | Previous Year |
|-------------------------------|-------------------|-------------------|
| Reinsurance Commission Income | 123,989,584 | 60,490,674 |
| Deferred Commission Income | (41,553,338) | (46,900,381) |
| Profit Commission | 15,988,322 | 8,109,074 |
| Others (to be Specified) | - | - |
| Total | 98,424,568 | 21,699,367 |

Portfolio-wise detail of Commission Income

| Particulars | Reinsurance Commission Income | | Deferred Commission Income | | Profit Commission | | Others (to be Specified) | | Commission Income | |
|-----------------|-------------------------------|-------------------|----------------------------|---------------------|-------------------|------------------|--------------------------|---------------|-------------------|-------------------|
| | Current Year | Previous Year | Current Year | Previous Year | Current Year | Previous Year | Current Year | Previous Year | Current Year | Previous Year |
| Fire | 32,477,597 | 14,747,287 | (21,029,640) | (15,894,796) | 4,499,616 | 1,200,286 | - | - | 15,947,574 | 52,778 |
| Motor | 31,643,679 | 15,404,442 | (5,497,884) | (10,956,236) | 6,613,937 | 689,572 | - | - | 32,759,733 | 5,137,777 |
| Marine | 6,327,855 | 3,964,679 | (382,758) | (2,352,220) | 510,216 | 42,243 | - | - | 6,455,313 | 1,654,701 |
| Engineering | 24,913,055 | 12,112,042 | (10,109,073) | (6,998,165) | 3,363,020 | 3,847,379 | - | - | 18,167,002 | 8,961,256 |
| Micro | - | - | - | - | - | - | - | - | - | - |
| Aviation | 570,401 | - | - | - | - | - | - | - | 570,401 | - |
| Cattle and Crop | 12,089,455 | 5,328,776 | (1,758,841) | (4,886,717) | - | 1,567,287 | - | - | 10,330,614 | 2,009,346 |
| Miscellaneous | 15,967,542 | 8,933,448 | (2,775,143) | (5,812,247) | 1,001,533 | 762,307 | - | - | 14,193,932 | 3,883,508 |
| Total | 123,989,584 | 60,490,674 | (41,553,338) | (46,900,381) | 15,988,322 | 8,109,074 | - | - | 98,424,568 | 21,699,367 |

29 Investment Income

| Particulars | Current Year | Previous Year |
|--|-------------------|-------------------|
| Interest Income from Financial Assets Measured at Amortised Costs | | |
| i) Fixed Deposits with "A" Class Financial Institutions | 83,450,963 | 65,843,385 |
| ii) Fixed Deposits with Infrastructure Banks | - | - |
| iii) Fixed Deposits with "B" Class Financial Institutions | 10,831,343 | 8,538,756 |
| iv) Fixed Deposits with "C" Class Financial Institutions | 709,968 | 475,368 |
| v) Debentures | 622,260 | - |
| vi) Bonds (Nepal Government/ NRB/ Guaranteed by Nepal Government) | - | - |
| vii) Preference Shares of Bank and Financial Institutions | - | - |
| viii) Bank Deposits other than Fixed Deposit | 1,353,826 | 964,567 |
| ix) Agent Loans | - | - |
| x) Employee Loans | 154,319 | 55,359 |
| xi) Other Interest Income (to be Specified) | - | - |
| Financial Assets Measured at FVTOCI | | |
| i) Interest Income on Debentures | - | - |
| ii) Dividend Income | - | - |
| iii) Other Interest Income (to be Specified) | - | - |
| Financial Assets Measured at FVTPL | | |
| i) Dividend Income | - | - |
| ii) Other Interest Income (to be Specified) | - | - |
| Rental Income | - | - |
| Others (to be Specified) | - | - |
| Total | 97,122,679 | 75,877,436 |

AJOD Insurance Limited

CTC Mall, Sundhara, Kathmandu

Notes to the Financial Statements For The Year Ended Ashadh 31, 2077 (July 15, 2020)

Fig. in NPR

30 Net Gains/ (Losses) on Fair Value Changes

| Particulars | Current Year | Previous Year |
|--|--------------|---------------|
| Changes in Fair Value of Financial Assets Measured at FVTPL | | |
| i) Equity Instruments | - | - |
| ii) Mutual Fund | - | - |
| iii) Others (to be specified) | - | - |
| Changes in Fair Value on Investment Properties | - | - |
| Changes in Fair Value on Hedged Items in Fair Value Hedges | - | - |
| Changes in Fair Value on Hedging Instruments in Fair Value Hedges | - | - |
| Gains/(Losses) of Ineffective Portion on Cash Flow Hedge | - | - |
| Others (to be specified) | - | - |
| Total | - | - |

31 Net Realised Gains/ (Losses)

| Particulars | Current Year | Previous Year |
|--|--------------|---------------|
| Realised Gains/(Losses) on Derecognition of Financial Assets Measured at FVTPL | | |
| i) Equity Instruments | - | - |
| ii) Mutual Fund | - | - |
| iii) Others (to be specified) | - | - |
| Realised Gains/(Losses) on Derecognition of Financial Assets at Amortised Costs | | |
| i) Debentures | - | - |
| ii) Bonds | - | - |
| iii) Others (to be specified) | - | - |
| Total | - | - |

32 Other Income

| Particulars | Current Year | Previous Year |
|---|----------------|------------------|
| Unwinding of discount on Financial Assets at Amortised Cost | | |
| i) Employee Loans | - | - |
| ii) Bonds | - | - |
| iii) Others (to be Specified) | - | - |
| Foreign Exchange Gains | 34,906 | 3,254 |
| Interest Income from Finance Lease | - | - |
| Profit from disposal of Property, Plant and Equipment | - | - |
| Amortization of Deferred Income | - | - |
| Stamp Income | - | - |
| Others | | |
| i) Other direct income related with insurance business | - | - |
| ii) Miscellaneous income | 218,895 | 3,217,875 |
| Total | 253,801 | 3,221,129 |

AJOD Insurance Limited

CTC Mall, Sundhara, Kathmandu

Notes to the Financial Statements For The Year Ended Ashadh 31, 2077 (July 15, 2020)

Fig. in NPR

33 Gross Claims Paid

| Particulars | Current Year | Previous Year |
|-------------------|--------------------|-------------------|
| Gross Claims Paid | 225,072,158 | 28,589,980 |
| Total | 225,072,158 | 28,589,980 |

34 Claims Ceded

| Particulars | Current Year | Previous Year |
|----------------------------|----------------------|---------------------|
| Claims Ceded to Reinsurers | (138,545,219) | (15,401,473) |
| Total | (138,545,219) | (15,401,473) |

Portfolio-wise detail of Gross Claims Paid and Claims Ceded

| Particulars | Gross Claims Paid | | Claims Ceded | | Net Claims Paid before Change in Contract Liabilities | |
|-----------------|--------------------|-------------------|----------------------|---------------------|---|-------------------|
| | Current Year | Previous Year | Current Year | Previous Year | Current Year | Previous Year |
| Fire | 22,642,228 | - | (18,978,589) | - | 3,663,639 | - |
| Motor | 93,872,756 | 17,015,530 | (26,995,991) | (5,772,858) | 66,876,765 | 11,242,672 |
| Marine | 4,829,027 | 1,559,636 | (4,346,924) | (1,379,748) | 482,103 | 179,888 |
| Engineering | 16,054,337 | 760,992 | (14,464,581) | (739,862) | 1,589,756 | 21,130 |
| Micro | 290,341 | 226,541 | - | - | 290,341 | 226,541 |
| Aviation | - | - | - | - | - | - |
| Cattle and Crop | 58,508,807 | 6,943,900 | (46,807,046) | (5,555,120) | 11,701,761 | 1,388,780 |
| Miscellaneous | 28,874,662 | 2,083,381 | (26,952,089) | (1,953,885) | 1,922,573 | 129,496 |
| Total | 225,072,158 | 28,589,980 | (138,545,219) | (15,401,473) | 86,526,939 | 13,188,507 |

35 Change in Contract Liabilities

| Particulars | Current Year | Previous Year |
|---|----------------------|---------------------|
| (a) Gross Change in Contract Liabilities | | |
| Change in Contract Outstanding Claims | 27,154,207 | 29,239,521 |
| Change in IBNR and IBNER | 210,610,400 | 36,359,935 |
| Change in Margin for Adverse Deviations (MAD) | 12,402,641 | - |
| Change in Premium Deficiency | 285,051 | - |
| Total Gross Change in Contract Liabilities | 250,452,299 | 65,599,456 |
| (b) Change in Reinsurance Assets | | |
| Change in Reinsurance Assets Created on Outstanding Claims | (9,949,047) | (21,504,813) |
| Change in Reinsurance Assets Created on IBNR and IBNER | (173,895,167) | - |
| Change in Reinsurance Assets Created on Margin for Adverse Deviations (MAD) | (8,856,045) | - |
| Change in Reinsurance Assets Created on Premium Deficiency | (285,051) | - |
| Total Change in Reinsurance Assets | (192,985,310) | (21,504,813) |
| Net Change in Contract Liabilities | 57,466,989 | 44,094,642 |

AJOD Insurance Limited

CTC Mall, Sundhara, Kathmandu

Notes to the Financial Statements For The Year Ended Ashadh 31, 2077 (July 15, 2020)

Fig. in NPR

Portfolio-wise detail of Net Change in Contract Liabilities

| Particulars | Gross Change in Contract Liabilities | | Change in Reinsurance Assets | | Net Change in Contract Liabilities | |
|-----------------|--------------------------------------|-------------------|------------------------------|---------------------|------------------------------------|-------------------|
| | Current Year | Previous Year | Current Year | Previous Year | Current Year | Previous Year |
| Fire | 28,294,837 | 2,577,446 | (26,889,752) | (990,000) | 1,405,085 | 1,587,446 |
| Motor | 73,659,092 | 37,727,671 | (32,941,074) | (2,701,200) | 40,718,018 | 35,026,471 |
| Marine | 975,470 | 748,299 | (839,017) | (151,603) | 136,454 | 596,696 |
| Engineering | 97,839,845 | 20,882,826 | (88,360,083) | (16,667,202) | 9,479,762 | 4,215,624 |
| Micro | 7,348,254 | - | (4,937,900) | - | 2,410,354 | - |
| Aviation | 447,179 | - | (232,339) | - | 214,841 | - |
| Cattle and Crop | 19,682,243 | 2,498,710 | (17,070,154) | (654,960) | 2,612,089 | 1,843,750 |
| Miscellaneous | 22,205,379 | 1,164,504 | (21,714,992) | (339,848) | 490,387 | 824,656 |
| Total | 250,452,299 | 65,599,456 | (192,985,310) | (21,504,813) | 57,466,989 | 44,094,642 |

36 Commission Expenses

| Particulars | Current Year | Previous Year |
|---|-------------------|------------------|
| Commission Expenses on Direct Insurance Contracts | 28,047,407 | 13,487,534 |
| Commission Expenses on Reinsurance Accepted | 474,033 | 1,005,058 |
| Deferred Commission Expenses | (6,839,719) | (9,373,800) |
| Others (to be Specified) | - | - |
| Total | 21,681,720 | 5,118,792 |

Portfolio-wise detail of Commission Expenses

| Particulars | Commission Expenses on Direct Insurance Contracts | | Commission Expenses on Reinsurance Accepted | | Deferred Commission Expenses | | Others (to be Specified) | | Commission Expenses | |
|-----------------|---|-------------------|---|------------------|------------------------------|--------------------|--------------------------|---------------|---------------------|------------------|
| | Current Year | Previous Year | Current Year | Previous Year | Current Year | Previous Year | Current Year | Previous Year | Current Year | Previous Year |
| Fire | 1,834,894 | 1,067,387 | 43,900 | 54,272 | (757,135) | (1,119,088) | - | - | 1,121,659 | 2,571 |
| Motor | 3,356,412 | 1,655,098 | 370,290 | 942,603 | 166,204 | (1,769,907) | - | - | 3,892,905 | 827,794 |
| Marine | 593,136 | 365,973 | 23,402 | - | (31,752) | (214,841) | - | - | 584,786 | 151,133 |
| Engineering | 6,419,996 | 3,327,109 | 13,830 | 8,183 | (2,437,335) | (1,447,461) | - | - | 3,996,491 | 1,887,831 |
| Micro | - | 54,327 | - | - | - | - | - | - | - | 54,327 |
| Aviation | - | - | - | - | - | - | - | - | - | - |
| Cattle and Crop | 13,168,462 | 5,657,340 | - | - | (3,229,759) | (4,008,928) | - | - | 9,938,703 | 1,648,412 |
| Miscellaneous | 2,674,507 | 1,360,301 | 22,611 | - | (549,942) | (813,576) | - | - | 2,147,177 | 546,725 |
| Total | 28,047,407 | 13,487,534 | 474,033 | 1,005,058 | (6,839,719) | (9,373,800) | - | - | 21,681,720 | 5,118,792 |

37 Service Fees

| Particulars | Current Year | Previous Year |
|-----------------------------------|------------------|------------------|
| Gross Service Fees | 8,843,172 | 4,149,181 |
| Reinsurer's Share of Service Fees | (5,814,119) | (2,597,721) |
| Total | 3,029,054 | 1,551,460 |

Continue...

AJOD Insurance Limited

CTC Mall, Sundhara, Kathmandu

Notes to the Financial Statements For The Year Ended Ashadh 31, 2077 (July 15, 2020)

Fig. in NPR

Portfolio-wise detail of Service Fees

| Particulars | Gross Service Fees | | Reinsurer's Share of Service Fees | | Net Service Fees | |
|-----------------|--------------------|------------------|-----------------------------------|--------------------|------------------|------------------|
| | Current Year | Previous Year | Current Year | Previous Year | Current Year | Previous Year |
| Fire | 1,343,837 | 655,750 | (1,323,096) | (647,402) | 20,741 | 8,348 |
| Motor | 3,917,097 | 1,851,153 | (1,468,971) | (534,024) | 2,448,126 | 1,317,129 |
| Marine | 251,198 | 158,099 | (209,360) | (131,088) | 41,838 | 27,012 |
| Engineering | 1,452,201 | 738,766 | (1,309,134) | (646,214) | 143,066 | 92,552 |
| Micro | 315,823 | 3,622 | (181,614) | - | 134,209 | 3,622 |
| Aviation | 24,336 | - | (12,644) | - | 11,692 | - |
| Cattle and Crop | 888,931 | 391,822 | (711,144) | (313,457) | 177,786 | 78,364 |
| Miscellaneous | 649,751 | 349,969 | (598,154) | (325,536) | 51,596 | 24,433 |
| Total | 8,843,172 | 4,149,181 | (5,814,119) | (2,597,721) | 3,029,054 | 1,551,460 |

38 Employee Benefits Expenses

| Particulars | Current Year | Previous Year |
|-----------------------------------|--------------------|-------------------|
| Salaries | 65,064,985 | 31,566,680 |
| Allowances | 35,892,097 | 21,115,385 |
| Defined Benefit Plans | | - |
| i) Gratuity | - | - |
| ii) Others (to be Specified) | - | - |
| Defined Contribution Plans | | |
| i) Provident Fund | 4,210,797 | 1,899,264 |
| ii) Others (Gratuity) | 3,790,302 | 1,581,111 |
| Leave Encashment | 10,085,355 | 6,200,267 |
| Termination Benefits | - | - |
| Festival Allowances | 5,855,905 | 2,539,757 |
| Training Expenses | 1,823,658 | 1,539,551 |
| Uniform Expenses | - | - |
| Medical Expenses | 5,693,470 | 2,573,543 |
| Staff Insurance Expenses | - | - |
| Staff Welfare | - | - |
| Bonus | 7,980,406 | - |
| Others (to be Specified) | - | - |
| Total | 140,396,975 | 69,015,559 |

AJOD Insurance Limited

CTC Mall, Sundhara, Kathmandu

Notes to the Financial Statements For The Year Ended Ashadh 31, 2077 (July 15, 2020)

Fig. in NPR

39 Depreciation & Amortization Expenses

| Particulars | Current Year | Previous Year |
|--|------------------|------------------|
| Depreciation on Property, Plant and Equipment (Refer Note 5) | 8,554,949 | 6,387,294 |
| Depreciation on Investment Properties (Refer Note 6) | - | - |
| Amortization of Intangible Assets (Refer Note 4) | 520,699 | 396,500 |
| Total | 9,075,648 | 6,783,794 |

40 Impairment Losses

| Particulars | Current Year | Previous Year |
|--|--------------|---------------|
| Impairment Losses on Property, Plant and Equipment, Investment Properties and Intangible Assets | | |
| i) Property, Plant and Equipment | - | - |
| ii) Investment Properties | - | - |
| iii) Intangible Assets | - | - |
| Impairment Losses on Financial Assets | | |
| i) Investments | - | - |
| ii) Loans | - | - |
| iii) Other Financial Assets | - | - |
| iv) Cash and Cash Equivalents | - | - |
| v) Others (to be Specified) | - | - |
| Impairment Losses on Other Assets | | |
| i) Reinsurance Assets | - | - |
| ii) Insurance Receivables | - | - |
| iii) Lease Receivables | - | - |
| iv) Others (to be Specified) | - | - |
| Total | - | - |

AJOD Insurance Limited

CTC Mall, Sundhara, Kathmandu

Notes to the Financial Statements For The Year Ended Ashadh 31, 2077 (July 15, 2020)

Fig. in NPR

41 Other Expenses

| Particulars | Current Year | Previous Year |
|---|-------------------|-------------------|
| Rent Expenses | 16,801,318 | 11,337,893 |
| Electricity and Water | 1,539,864 | 1,095,312 |
| Repair & Maintenance | | |
| i) Buildings | - | - |
| ii) Vehicles | 141,668 | 57,573 |
| iii) Office Equipments | 89,901 | 21,000 |
| iv) Others (other assets) | - | |
| Telephone & Communication | 7,247,598 | 3,864,974 |
| Printing & Stationary | 5,079,371 | 4,609,507 |
| Office Consumable Expenses | 3,382,118 | 2,994,335 |
| Travelling Expenses | | |
| i) Domestic | 5,574,156 | 4,493,360 |
| ii) Foreign | 336,833 | 81,122 |
| Agent Training | 353,961 | 397,325 |
| Other Agent Expenses | - | - |
| Insurance Premium | 1,043,594 | 571,347 |
| Security Expenses | 817,165 | 568,307 |
| Legal and Consulting Expenses | 5,196,968 | 9,155,219 |
| Newspapers, Books and Periodicals | 34,850 | 56,130 |
| Advertisement & Promotion Expenses | 4,730,856 | 3,019,117 |
| Business Promotion | 1,095,813 | 1,825,253 |
| Guest Entertainment | 1,538,420 | 1,373,982 |
| Gift and Donations | 421,000 | 385,500 |
| Board Meeting Fees and Expenses | | |
| i) Meeting Allowances | 457,000 | 284,000 |
| ii) Other Allowances | 51,625 | 42,006 |
| Other Committee/ Sub-committee Expenses | | |
| i) Meeting Allowances | 313,000 | 203,000 |
| ii) Other Allowances | 46,608 | 13,169 |
| General Meeting Expenses | 695,740 | 13,000 |
| Audit Related Expenses | | |
| i) Statutory Audit | 200,000 | 200,000 |
| ii) Tax Audit | 25,000 | 25,000 |
| iii) Long Form Audit Report | 25,000 | 25,000 |
| iv) Other Fees | - | |
| v) Internal Audit | 125,000 | 100,000 |
| vi) Others (Audit expense) | 87,869 | 251,719 |
| Bank Charges | 187,884 | 180,739 |
| Fee and Charges | 1,147,304 | 848,295 |
| Postage Charges | - | - |
| Foreign Exchange Losses | 232,049 | 6,996 |
| Others | | |
| i) Other direct expense related with insurance business | 355,483 | 658,723 |
| ii) Revenue Stamp | 886,380 | 458,350 |
| iii) Miscellaneous expense | 1,944,132 | 1,755,836 |
| iv) Anniversary Expenses | 403,093 | 883,009 |
| Total | 62,608,618 | 51,856,097 |



AJOD Insurance Limited
CTC Mall, Sundhara, Kathmandu

Notes to the Financial Statements
For The Year Ended Ashadh 31, 2077 (July 15, 2020)

Fig. in NPR

42 Finance Cost

| Particulars | Current Year | Previous Year |
|---|--------------|---------------|
| Unwinding of discount on Provisions | - | - |
| Unwinding of discount on Financial Liabilities at Amortised Costs | - | - |
| Interest Expenses - Bonds | - | - |
| Interest Expenses - Debentures | - | - |
| Interest Expenses - Term Loans | - | - |
| Interest Expenses - Lease | - | - |
| Interest Expenses - Overdraft Loans | - | - |
| Others (to be specified) | - | - |
| Total | - | - |

43 Income Tax Expense

(a) Income Tax Expense

| Particulars | Current Year | Previous Year |
|--|-------------------|---------------------|
| Current Tax | | |
| i) Income Tax Expenses for the Year | 36,681,990 | 19,753,802 |
| ii) Income Tax Relating to Prior Periods | - | - |
| Deferred Tax For The Year | | |
| i) Originating and reversal of temporary differences | (10,493,011) | (32,370,411) |
| ii) Changes in tax rate | - | - |
| iii) Recognition of previously unrecognised tax losses | - | - |
| iv) Write-down or reversal | - | - |
| v) Others (to be Specified) | - | - |
| Income Tax Expense | 26,188,979 | (12,616,609) |

AJOD Insurance Limited

CTC Mall, Sundhara, Kathmandu

Notes to the Financial Statements For The Year Ended Ashadh 31, 2077 (July 15, 2020)

Fig. in NPR

(b) Reconciliation of Taxable Profit & Accounting Profit

| Particulars | Current Year | Previous Year |
|--|-------------------|---------------------|
| Accounting Profit Before Tax | 71,823,650 | (43,578,442) |
| Applicable Tax Rate | 30.00% | 30.00% |
| Tax at the applicable rate on Accounting Profit | 21,547,095 | (13,073,533) |
| Add: Tax effect of expenses that are not deductible for tax purpose | | |
| i) Depreciation Expense | 457,721 | 259,125 |
| ii) Leave Encashment | 139,408 | 14,775 |
| iii) Donation | 126,300 | 115,650 |
| iv) Printing and stationary | - | 1,383 |
| v) Business Promotion and Gust entertainment expense | - | 4,373 |
| vii) Other Provision | 5,081,569 | 174,963 |
| viii) Miscellaneous expense | - | 4,445 |
| Less: Tax effect on exempt income and additional deduction | | |
| i) Provision writeback | (174,963) | (117,790) |
| vi) Provision for Investment | (48,658) | - |
| ii) Share issue expnese | (939,494) | - |
| Less: Adjustments to Current Tax for Prior Periods | | |
| i) - | | |
| ii) - | | |
| Add/ (Less): Others (to be Specified) | | |
| i) - | | |
| ii) - | | |
| Income Tax Expense | 26,188,979 | (12,616,609) |
| Effective Tax Rate | 36.46% | 28.95% |

44 Employee Retirement Benefits

a) Post Employment Benefit - Defined Contribution Plans

For the year ended Ashadh 31,2077 (July 15, 2020) the company has recognised an amount of NPR. 80,01,098.32 as an expenses under the defined contribution plans in the Statement of Profit or Loss.

b) Post Employment Benefit - Defined Benefit Plans

For Defined Benefit Plans, the cost of providing benefits is determined using the Projected Unit Credit Method, with Actuarial Valuations being carried out.

c) Total Expenses Recognised in the Statement of Profit or Loss

| Particulars | Employee Benefit Plan | | Any Other UnFunded Liability (Leave Enchashment) | |
|---|-----------------------|---------------|--|---------------------|
| | Current Year | Previous Year | Current Year | Previous Year |
| Current service cost | | | 522,452.00 | 6,151,017.00 |
| Past service cost | - | - | - | - |
| Net interest cost (a-b) | - | - | 398,531.00 | - |
| a. Interest expense on defined benefit obligation (DBO) | - | - | 398,531.00 | - |
| b. Interest (income) on plan assets | - | - | - | - |
| Net Actuarial Losses/(Gains) Recognized during the period | - | - | 9,164,372.00 | - |
| Defined benefit cost included in Statement of Profit or Loss | - | - | 10,085,355 | 6,151,017.00 |

Continue...

AJOD Insurance Limited

CTC Mall, Sundhara, Kathmandu

Notes to the Financial Statements For The Year Ended Ashadh 31, 2077 (July 15, 2020)

Fig. in NPR

d) Remeasurement effects recognised in Statement of Other Comprehensive Income (OCI)

| Particulars | Employee Benefit Plan | | Any Other Funded Liability | |
|--|-----------------------|---------------|----------------------------|---------------|
| | Current Year | Previous Year | Current Year | Previous Year |
| a. Actuarial (gain)/ loss due to financial assumption changes in DBO | - | - | - | - |
| b. Actuarial (gain)/ loss due to experience on DBO | - | - | - | - |
| c. Return on plan assets (greater)/ less than discount rate | - | - | - | - |
| Total actuarial (gain)/ loss included in OCI | - | - | - | - |

e) Total cost recognised in Comprehensive Income

| Particulars | Employee Benefit Plan | | Any Other Funded Liability | |
|--|-----------------------|---------------|----------------------------|------------------|
| | Current Year | Previous Year | Current Year | Previous Year |
| Cost recognised in Statement of Profit or Loss | - | - | 10,085,355 | 6,151,017 |
| Remeasurements effects recognised in OCI | - | - | - | - |
| Total cost recognised in Comprehensive Income | - | - | 10,085,355 | 6,151,017 |

f) Change in Defined Benefit Obligation

| Particulars | Employee Benefit Plan | | Any Other Funded Liability | |
|--|-----------------------|---------------|----------------------------|------------------|
| | Current Year | Previous Year | Current Year | Previous Year |
| Defined benefit obligation as at the beginning of the year | - | - | 6,151,017 | - |
| Service cost | - | - | 522,452.00 | 6,151,017.00 |
| Interest cost | - | - | 398,531.00 | - |
| Benefit paid | - | - | (513,944.00) | - |
| Actuarial (gain)/ loss - financial assumptions | - | - | 9,164,372.00 | - |
| Actuarial (gain)/ Loss - experience | - | - | - | - |
| Defined Benefit Obligation as at Year End | - | - | 15,722,428 | 6,151,017 |

g) Change in Fair Value of Plan Assets

| Particulars | Employee Benefit Plan | | Any Other Funded Liability | |
|---|-----------------------|---------------|----------------------------|---------------|
| | Current Year | Previous Year | Current Year | Previous Year |
| Fair value of plan assets at end of prior year | - | - | - | - |
| Expected return on plan assets | - | - | - | - |
| Employer contributions | - | - | - | - |
| Participant contributions | - | - | - | - |
| Benefit payments from plan assets | - | - | - | - |
| Transfer in/ transfer out | - | - | - | - |
| Actuarial gain/ (loss) on plan assets | - | - | - | - |
| Fair value of Plan Assets as at Year End | - | - | - | - |

Continue...

AJOD Insurance Limited

CTC Mall, Sundhara, Kathmandu

Notes to the Financial Statements For The Year Ended Ashadh 31, 2077 (July 15, 2020)

Fig. in NPR

h) Net Defined Benefit Liability/ (Asset)

| Particulars | Employee Benefit Plan | | Any Other Funded Liability | |
|---|-----------------------|---------------|----------------------------|------------------|
| | Current Year | Previous Year | Current Year | Previous Year |
| Defined Benefit Obligation | - | - | 15,722,428 | 6,151,017 |
| Fair Value of Plan Assets | - | - | - | - |
| Liability/ (Asset) Recognised in Statement of Financial Position | - | - | 15,722,428 | 6,151,017 |

i) Expected Company Contributions for the Next Year

| Particulars | Employee Benefit Plan | | Any Other Funded Liability | |
|--|-----------------------|---------------|----------------------------|---------------|
| | Current Year | Previous Year | Current Year | Previous Year |
| Expected company contributions for the next year | - | - | - | - |

j) Reconciliation of amounts in Statement of Financial Position

| Particulars | Employee Benefit Plan | | Any Other Funded Liability | |
|--|-----------------------|---------------|----------------------------|------------------|
| | Current Year | Previous Year | Current Year | Previous Year |
| Net defined benefit liability/(asset) at prior year end | - | - | 6,151,017.00 | - |
| Defined benefit cost included in Statement of Profit or Loss | - | - | 10,085,355.00 | 6,151,017.00 |
| Total remeasurements included in OCI | - | - | - | - |
| Acquisition/ divestment | - | - | - | - |
| Employer contributions | - | - | - | - |
| Benefit Paid | - | - | (513,944.00) | - |
| Net defined benefit liability/ (asset) | - | - | 15,722,428 | 6,151,017 |

k) Reconciliation of Statement of Other Comprehensive Income

| Particulars | Employee Benefit Plan | | Any Other Funded Liability | |
|---|-----------------------|---------------|----------------------------|---------------|
| | Current Year | Previous Year | Current Year | Previous Year |
| Cumulative OCI - (Income)/Loss, beginning of period | - | - | - | - |
| Total remeasurements included in OCI | - | - | - | - |
| Cumulative OCI - (Income)/Loss | - | - | - | - |

l) Current/Non - Current Liability

| Particulars | Employee Benefit Plan | | Any Other Funded Liability | |
|-------------------------|-----------------------|---------------|----------------------------|------------------|
| | Current Year | Previous Year | Current Year | Previous Year |
| Current Liability | - | - | 1,033,326.00 | 562,010.00 |
| Non - Current Liability | - | - | 14,689,102.00 | 5,589,007.00 |
| Total | - | - | 15,722,428 | 6,151,017 |

Continue...

AJOD Insurance Limited

CTC Mall, Sundhara, Kathmandu

Notes to the Financial Statements For The Year Ended Ashadh 31, 2077 (July 15, 2020)

Fig. in NPR

m) Expected Future Benefit Payments

| Particulars | Employee Benefit Plan | | Any Other Funded Liability | |
|-------------------|-----------------------|---------------|----------------------------|---------------|
| | Current Year | Previous Year | Current Year | Previous Year |
| Within 1 year | - | - | - | - |
| Between 1-2 years | - | - | - | - |
| Between 2-5 years | - | - | - | - |
| From 6 to 10 | - | - | - | - |
| Total | - | - | - | - |

n) Plan assets

| Particulars | Employee Benefit Plan | | Any Other Funded Liability | |
|---|------------------------------|-------------------------------|------------------------------|-------------------------------|
| | Current Year (% Invested) | Previous Year (% Invested) | Current Year (% Invested) | Previous Year (% Invested) |
| Government Securities | - | - | - | - |
| Corporate Bonds (including Public Sector bonds) | - | - | - | - |
| Mutual Funds | - | - | - | - |
| Deposits | - | - | - | - |
| Cash and bank balances | - | - | - | - |
| Retirement Fund | - | - | - | - |
| Others (to be Specified) | - | - | - | - |
| Total | - | - | - | - |

o) Sensitivity Analysis

| Particulars | Employee Benefit Plan | | Any Other Funded Liability | |
|---|-----------------------|---------------|----------------------------|---------------|
| | Current Year | Previous Year | Current Year | Previous Year |
| Effect in Defined Benefit Obligation Due to 1% Increase in Discount Rate | - | - | - | - |
| Effect in Defined Benefit Obligation Due to 1% Decrease in Discount Rate | - | - | - | - |
| Effect in Defined Benefit Obligation Due to 1% Increase in Salary Escalation Rate | - | - | - | - |
| Effect in Defined Benefit Obligation Due to 1% Decrease in Salary Escalation Rate | - | - | - | - |
| Effect in Defined Benefit Obligation Due to 1% Increase in Attrition Rate | - | - | - | - |
| Effect in Defined Benefit Obligation Due to 1% Decrease in Attrition Rate | - | - | - | - |

p) Assumptions

| Particulars | Employee Benefit Plan | Any Other Funded Liability |
|---|-----------------------|--|
| Discount Rate | - | 5.00% |
| Escalation Rate (Rate of Increase in Compensation Levels) | - | 7.50% |
| Attrition Rate (Employee Turnover) | - | 5.00% |
| Mortality Rate During Employment | - | Nepali Assured Lives Mortality 2009 |

AJOD Insurance Limited

CTC Mall, Sundhara, Kathmandu

Notes to the Financial Statements For The Year Ended Ashadh 31, 2077 (July 15, 2020)

45 Insurance Risk

Insurance risk includes the risk of incurring higher claims costs than expected owing to the random nature of claims, frequency and severity and the risk of change in the legal or economic conditions of insurance or reinsurance cover. This may result in the insurer having either received too little premium for the risks it has agreed to underwrite and hence has not enough funds to invest and pay claims, or that claims are in excess of those expected.

The Company seeks to minimise insurance risk through a formalised reinsurance arrangement with an appropriate mix and spread of business based on its overall strategy. This is complemented by observing formalised risk management policies.

The Company considers insurance risk to be a combination of the following components of risks:

- a) Product development
- b) Pricing
- c) Underwriting
- d) Reinsurance
- e) Claims Handling
- f) Reserving

a) Product development:

The Company principally issues the following types of Non-Life Insurance contracts:

- Fire
- Motor
- Marine
- Engineering
- Micro
- Aviation
- Cattle and Crop
- Miscellaneous

The significant risks arising under the Non-Life Insurance portfolio emanates from changes in the climate leading to natural disasters, behavioral trends of people due to changing life styles, the steady escalation of costs in respect of spares in the auto industry's.

The above risk exposure is mitigated by the diversification across a large portfolio of insurance contracts and geographical areas. The variability of risks is improved by careful selection and implementation of underwriting strategies, which are designed to ensure that risks are diversified in terms of type of risk and level of insured benefits.

Furthermore, strict claim review policies to assess all new and ongoing claims, regular detailed review of claims handling procedures and frequent investigation of possible fraudulent claims are put in place to reduce the risk exposure of the Company. The Company further enforces a policy of actively managing and promptly pursuing claims, in order to reduce its exposure to unpredictable future developments that can negatively impact the business.

b) Pricing:

The pricing of an insurance product involves the estimation of claims, operational and financing costs and the income arising from investing the premium received. The pricing process typically comprises collecting data on the underlying risks to be covered, determining the pricing assumptions and the base rate, setting the final premium rate, and monitoring the review of the appropriateness of pricing.

Continue...

The Company collects adequate data to validate the reasonableness of the underlying assumptions used for pricing. The base rate represents the amount required to meet the value of anticipated benefits, expenses, and margins for risks and profit. Data primarily relates to the company's own historical experience and that of the industry where relevant. These may be supplemented by other internal and external data, and could include trends observed in claims costs and expenses.

Pricing is done by modelling all identified risks, using appropriate methodologies depending on the complexity of the risks and available data. Adequate buffers are kept in the premiums to cushion against the risk that actual experience may turn out to be worse than expected.

c) Underwriting:

The Company's underwriting process is governed by the internal underwriting procedures. Some of the actions undertaken to mitigate underwriting risks are detailed below:

- i) Investments are made on the training and development of underwriting and claims management staff, including those attached to the distribution network,
- ii) Application of Four-Eye principle on underwriting process,
- iii) Pre-underwriting inspections are made on new business over a predetermined threshold to evaluate risk prior to acceptance,
- iv) Post-underwriting reviews are conducted to ensure that set guidelines have been observed,
- v) Adequate reinsurance arrangements are in place and reviews are undertaken to ensure the adequacy of these covers.

d) Reinsurance

The Company purchases reinsurance as part of its risks mitigation programme. Premium ceded to the reinsurers is in accordance with the terms of the programmes already agreed based on the risks written by the insurance companies. Recoveries from reinsurers on claims are based on the cession made in respect of each risk and is estimated in a manner consistent with the outstanding claims provisions made for the loss. Although we mitigate our exposures through prudent reinsurance arrangements, the obligation to meet claims emanating from policy holders rests with the Company. Default of reinsurers does not negate this obligation and in that respect the Company carries a credit risk up to the extent ceded to each reinsurer.

e) Claims handling:

Some of the actions undertaken to mitigate claims risks is detailed below:

- i) Claims are assessed immediately,
- ii) Assessments are carried out by in-house as well as independent assessors / loss adjustors working throughout,
- iii) The service of a qualified independent actuary is obtained annually to assess the adequacy of reserves,
- iv) Post-underwriting reviews are conducted to ensure that set guidelines have been observed,
- v) Adequate reinsurance arrangements are in place and reviews are undertaken to ensure the adequacy of these covers.

Sensitivities

The non-life insurance claim liabilities are sensitive to the key assumption as mentioned in the table below.

The following analysis is performed for reasonably possible movement in key assumption with all other assumptions held constant, showing the impact on gross and net liabilities, profit before tax and profit after tax. The correlation of assumption will have a significant effect in determining the ultimate claims liabilities, but to demonstrate the impact due to change in assumptions, assumptions had to be changed on an individual basis.

Continue...

AJOD Insurance Limited

CTC Mall, Sundhara, Kathmandu



Notes to the Financial Statements For The Year Ended Ashadh 31, 2077 (July 15, 2020)

| Particulars | Changes in Assumptions | Current Year | | | | Previous Year | | | |
|--------------------------|------------------------|---|---|--|---|---|---|--|---|
| | | Increase/ (Decrease) on Gross Liabilities | Increase/ (Decrease) on Net Liabilities | Increase/ (Decrease) - Profit Before Tax | Increase/ (Decrease) - Profit After Tax | Increase/ (Decrease) on Gross Liabilities | Increase/ (Decrease) on Net Liabilities | Increase/ (Decrease) - Profit Before Tax | Increase/ (Decrease) - Profit After Tax |
| Average Claim Cost | + 10% | - | - | - | - | - | - | - | - |
| Average Number of Claims | + 10% | - | - | - | - | - | - | - | - |
| Average Claim Cost | - 10% | - | - | - | - | - | - | - | - |
| Average Number of Claims | - 10% | - | - | - | - | - | - | - | - |

Claim development table

The following tables show the estimates of cumulative incurred claims, including both claims notified and IBNR for each successive incident year at each reporting date, together with cumulative payments to date.

Gross outstanding claim provision

| Year of incident | > PY 4 | PY 4 | PY 3 | PY 2 | PY 1 | Current Year | Total |
|--|--------|------|------|------|------|--------------|-------|
| At end of incident year | - | - | - | - | - | - | - |
| One year later | - | - | - | - | - | - | - |
| Two year later | - | - | - | - | - | - | - |
| Three year later | - | - | - | - | - | - | - |
| Four year later | - | - | - | - | - | - | - |
| More than Four years | - | - | - | - | - | - | - |
| Current estimate of cumulative claims | - | - | - | - | - | - | - |
| At end of incident year | - | - | - | - | - | - | - |
| One year later | - | - | - | - | - | - | - |
| Two year later | - | - | - | - | - | - | - |
| Three year later | - | - | - | - | - | - | - |
| Four year later | - | - | - | - | - | - | - |
| More than Four years | - | - | - | - | - | - | - |
| Cumulative payments to date | - | - | - | - | - | - | - |
| Gross outstanding claim provision | - | - | - | - | - | - | - |

Continue...

Net outstanding claim provision

| Year of incident | > PY 4 | PY 4 | PY 3 | PY 2 | PY 1 | Current Year | Total |
|--|--------|------|------|------|------|--------------|-------|
| At end of incident year | - | - | - | - | - | - | - |
| One year later | - | - | - | - | - | - | - |
| Two year later | - | - | - | - | - | - | - |
| Three year later | - | - | - | - | - | - | - |
| Four year later | - | - | - | - | - | - | - |
| More than Four years | - | - | - | - | - | - | - |
| Current estimate of cumulative claims | - | - | - | - | - | - | - |
| At end of incident year | - | - | - | - | - | - | - |
| One year later | - | - | - | - | - | - | - |
| Two year later | - | - | - | - | - | - | - |
| Three year later | - | - | - | - | - | - | - |
| Four year later | - | - | - | - | - | - | - |
| More than Four years | - | - | - | - | - | - | - |
| Cumulative payments to date | - | - | - | - | - | - | - |
| Net outstanding claim provision | - | - | - | - | - | - | - |

f) Reserving

Insurance Contract Liabilities are created to cover this risk based on the actuarial valuation report.

The table below sets out the concentration of risk associated with above mentioned products. Risk as at year end has been measured as insurance contract liabilities and disclosed as below:

| Particulars | Current Year | | | Previous Year | | |
|-----------------|-----------------------------|-----------------------|-----------------------|-----------------------------|-----------------------|----------------------|
| | Gross Insurance Liabilities | Reinsurance Assets | Net Liabilities | Gross Insurance Liabilities | Reinsurance Assets | Net Liabilities |
| Fire | 102,603,890.80 | 94,183,042.34 | 8,420,848.46 | 41,491,345.00 | 34,518,868.00 | 6,972,477.0 |
| Motor | 307,646,789.11 | 115,337,942.85 | 192,308,846.26 | 158,953,898.00 | 34,186,695.00 | 124,767,203.0 |
| Marine | 22,211,365.51 | 18,035,744.86 | 4,175,620.65 | 10,132,706.00 | 7,950,322.00 | 2,182,384.0 |
| Engineering | 199,082,157.05 | 176,530,974.53 | 22,551,182.52 | 51,793,345.00 | 43,289,911.30 | 8,503,433.7 |
| Micro | 23,139,387.15 | 14,018,600.10 | 9,120,787.05 | - | - | - |
| Aviation | 1,960,696.25 | 1,018,708.75 | 941,987.50 | - | - | - |
| Cattle and Crop | 71,143,596.15 | 56,914,877.35 | 14,228,718.80 | 30,264,151.00 | 22,867,313.00 | 7,396,838.0 |
| Miscellaneous | 58,937,494.20 | 55,003,449.55 | 3,934,044.65 | 22,431,394.00 | 20,135,500.12 | 2,295,893.9 |
| Total | 786,725,376.21 | 531,043,340.33 | 255,682,035.88 | 315,066,839.00 | 162,948,609.42 | 152,118,229.6 |

AJOD Insurance Limited

CTC Mall, Sundhara, Kathmandu

Notes to the Financial Statements For The Year Ended Ashadh 31, 2077 (July 15, 2020)

46 Fair Value Measurements

(i) Financial Instruments by Category & Hierarchy

This section explains the judgements and estimates made in determining the Fair Values of the Financial Instruments that are (a) recognised and measured at fair value and (b) measured at Amortised Cost and for which Fair Values are disclosed in the Financial Statements.

To provide an indication about the reliability of the inputs used in determining Fair Value, the Company has classified its financial instruments into Three Levels prescribed as per applicable NFRS.

| Particulars | Level | Current Year | | | Previous Year | | |
|--|-------|--------------|------------------|----------------------|---------------|----------------|--------------------|
| | | FVTPL | FVOCI | Amortised Cost | FVTPL | FVOCI | Amortised Cost |
| Investments | | | | | | | |
| i) Investment in Equity Instruments | 1 | - | 9,861,809.79 | - | - | 200,000.00 | - |
| ii) Investment in Mutual Funds | - | - | - | - | - | - | - |
| iii) Investment in Preference Shares of Bank and Financial Institutions | - | - | - | - | - | - | - |
| iv) Investment in Debentures | - | - | - | 15,000,000.00 | - | - | - |
| v) Investment in Bonds (Nepal Government/ NRB/ Guaranteed by Nepal Government) | - | - | - | - | - | - | - |
| vi) Fixed Deposits | - | - | - | 1,037,000,000.00 | - | - | 876,029,561.65 |
| vii) Others (to be specified) | - | - | - | - | - | - | - |
| Loans | - | - | - | - | - | - | - |
| Other Financial Assets | - | - | - | 348,742,011.87 | - | - | 23,427,294.88 |
| Cash and Cash Equivalents | - | - | - | 88,689,249.94 | - | - | 33,671,119.40 |
| Total Financial Assets | | - | 9,861,810 | 1,489,431,262 | - | 200,000 | 933,127,976 |
| Borrowings | - | - | - | - | - | - | - |
| Other Financial Liabilities | - | - | - | 19,560,772.06 | - | - | 14,156,194.22 |
| Total Financial Liabilities | | - | - | 19,560,772 | - | - | 14,156,194 |

Level 1 : Level 1 Hierarchy includes Financial Instruments measured using Quoted Prices.

Level 2 : Fair Value of Financial Instruments that are not traded in an active market is determined using valuation techniques which maximises the use of observable market data and rely as little as possible on entity-specific estimates. If all significant inputs required to determine Fair Value of an instrument are observable, the instrument is included in Level 2.

Level 3 : If one or more of the significant inputs is not based on observable market data, the instrument is included in Level 3.

There is no transfer of Financial Instruments between different levels as mentioned above during the year.

(ii) Valuation Technique Used to Determine Fair Value

- Use of quoted market prices or dealer quotes for similar instruments
- Fair Value of remaining financial instruments is determined using discounted cash flow analysis

(iii) Valuation Process

The finance and accounts department of the Company performs the valuation of financial assets and liabilities required for financial reporting purposes. Valuation processes and results are reviewed at least once in a year.

The main level 3 inputs are derived and evaluated as follows:

- Discount rate is arrived at considering the internal and external factors.
- Discounting has been applied where assets and liabilities are non-current, and the impact of the discounting is material

Continue...

AJOD Insurance Limited

CTC Mall, Sundhara, Kathmandu

Notes to the Financial Statements For The Year Ended Ashadh 31, 2077 (July 15, 2020)

(iv) Fair Value of Financial Assets and Liabilities Measured at Amortised Cost

| Particulars | Current Year | | Previous Year | |
|--|----------------------|----------------------|--------------------|--------------------|
| | Carrying Amount | Fair Value | Carrying Amount | Fair Value |
| Investments | | | | |
| i) Investment in Preference Shares of Bank and Financial Institutions | - | - | - | - |
| ii) Investment in Debentures | 15,000,000.00 | 15,000,000.00 | - | - |
| iii) Investment in Bonds (Nepal Government/ NRB/ Guaranteed by Nepal Government) | - | - | - | - |
| iv) Fixed Deposit | 1,037,000,000.00 | 1,037,000,000.00 | 876,029,561.65 | 876,029,561.65 |
| v) Others (to be Specified) | - | - | - | - |
| Loans | | | | |
| i) Loan to Associates | - | - | - | - |
| ii) Loan to Employees | - | - | - | - |
| iv) Loan to Agents | - | - | - | - |
| v) Others (to be Specified) | - | - | - | - |
| Other Financial Assets | 348,742,011.87 | 348,742,011.87 | 23,427,294.88 | 23,427,294.88 |
| Total Financial Assets at Amortised Cost | 1,400,742,012 | 1,400,742,012 | 899,456,857 | 899,456,857 |
| Borrowings | | | | |
| i) Bonds | - | - | - | - |
| ii) Debentures | - | - | - | - |
| iii) Term Loans - Bank and Financial Institution | - | - | - | - |
| iv) Bank Overdrafts | - | - | - | - |
| v) Others (to be Specified) | - | - | - | - |
| Other Financial Liabilities | 19,560,772.06 | 19,560,772.06 | 14,156,194.22 | 14,156,194.22 |
| Total Financial Liabilities at Amortised Cost | 19,560,772 | 19,560,772 | 14,156,194 | 14,156,194 |

The fair values of the above financial instruments measured at amortised cost are calculated based on cash flows discounted using current discount rate.

The carrying amounts of cash and cash equivalents are considered to be the same as their fair values due to their short-term nature.

47 Financial Risk Management

The Company's activities expose it to Credit Risk, Liquidity Risk & Market Risk.

i) Credit Risk

Credit risk is the risk of financial loss as a result of the default or failure of third parties to meet their payment obligations to the Company. Thus, for an insurance contract, credit risk includes the risk that an insurer incurs a financial loss because a reinsurer defaults on its obligations under the reinsurance contract.

The following policies and procedures are in place to mitigate the Company's exposure to credit risk:

- a) Company has credit risk policy which sets out the assessment and determination of what constitutes credit risk for the Company. Compliance with the policy is monitored and exposures/ breaches are reported to the Company's risk committee. The policy is regularly reviewed for pertinence and for changes in the risk environment.
- b) Reinsurance is placed with counterparties that have a good credit rating and concentration of risk is avoided by entering into agreement with more than one party. At each reporting date, management performs an assessment of creditworthiness of reinsurers and updates the reinsurance purchase strategy, ascertaining suitable allowance for impairment.

Continue...

AJOD Insurance Limited

CTC Mall, Sundhara, Kathmandu

Notes to the Financial Statements For The Year Ended Ashadh 31, 2077 (July 15, 2020)

- c) The company deals with only creditworthy counterparties and obtains sufficient collateral where appropriate, as a means of mitigating the risk of financial loss from defaults.

Expected Credit Losses for Financial Assets at Amortised Costs as at Ashadh 31, 2077

| Particulars | | Asset Group | Gross Carrying Amount | Expected Probability of Default | Expected Credit Losses | Carrying Amount After Provision |
|---|---|------------------------|-----------------------|---------------------------------|------------------------|---------------------------------|
| Credit Risk has not significantly increased since initial recognition | Loss allowance measured at 12 months expected credit losses | Reinsurance Asset | 531,043,340.33 | - | - | 531,043,340.33 |
| | | Fixed Deposit | 1,037,000,000.00 | - | - | 1,037,000,000.00 |
| | | Debenture | 15,000,000.00 | - | - | 15,000,000.00 |
| | | Other Financial assets | 348,742,011.87 | - | - | 348,742,011.87 |
| Credit Risk has significantly increased and not credit impaired | Loss allowance measured at life-time expected credit losses | - | - | - | - | |
| Credit Risk has significantly increased and credit impaired | | - | - | - | - | |

Expected Credit Losses for Financial Assets at Amortised Costs as at Ashadh 31, 2076

| Particulars | | Asset Group | Gross Carrying Amount | Expected Probability of Default | Expected Credit Losses | Carrying Amount After Provision |
|---|---|------------------------|-----------------------|---------------------------------|------------------------|---------------------------------|
| Credit Risk has not significantly increased since initial recognition | Loss allowance measured at 12 months expected credit losses | Reinsurance Asset | 162,948,609.42 | - | - | 162,948,609.42 |
| | | Fixed Deposit | 876,029,561.65 | - | - | 876,029,561.65 |
| | | Debenture | - | - | - | - |
| | | Other Financial assets | 23,427,294.88 | - | - | 23,427,294.88 |
| Credit Risk has significantly increased and not credit impaired | Loss allowance measured at life-time expected credit losses | - | - | - | - | |
| Credit Risk has significantly increased and credit impaired | | - | - | - | - | |

Reconciliation of Loss Allowance Provision

| Particulars | Measured at 12 months expected credit losses | Measured at life-time expected credit losses | |
|--|--|---|---|
| | | Credit Risk has significantly increased and not credit impaired | Credit Risk has significantly increased and credit impaired |
| Loss Allowance on Ashadh 31, 2076 | - | - | - |
| Changes in loss allowances | - | - | - |
| Write-offs | - | - | - |
| Recoveries | - | - | - |
| Loss Allowance on Ashadh 31, 2077 | - | - | - |

ii) Liquidity Risk

Liquidity risk is the risk that an entity will encounter difficulty in meeting obligations associated with financial liabilities that are settled by delivering cash or another financial asset. In respect of catastrophic events there is also a liquidity risk associated with the timing differences between gross cash out-flows and expected reinsurance recoveries.

Continue...

AJOD Insurance Limited

CTC Mall, Sundhara, Kathmandu

Notes to the Financial Statements For The Year Ended Ashadh 31, 2077 (July 15, 2020)

Maturity of Financial Liabilities:

The table below summarises the Company's Financial Liabilities into Relevant Maturity Groupings based on their Contractual Maturities for all Financial Liabilities.

| Particulars | Current Year | | | Previous Year | | |
|------------------------------------|-------------------|------------------|------------------|-------------------|------------------|------------------|
| | Upto 1 Year | 1 Year to 5 Year | More than 5 Year | Upto 1 Year | 1 Year to 5 Year | More than 5 Year |
| Borrowings | - | - | - | - | - | - |
| Other Financial Liabilities | 19,560,772 | - | - | 14,156,194 | - | - |
| Total Financial Liabilities | 19,560,772 | - | - | 14,156,194 | - | - |

iii) Market Risk

a1) Foreign Currency Risk Exposure

Foreign exchange risk is the potential for the Company to experience volatility in the value of its assets, liabilities and solvency and to suffer actual financial losses as a result of changes in value between the currencies of its assets and liabilities and its reporting currency. The Company does not maintain foreign currency denominated assets in its investment portfolios and as such is not exposed to foreign exchange risk related to investments.

The Company has no significant concentration of currency risk. The amount with reinsurer is settled in Nepali Rupee.

b1) Interest Rate Risk

Interest rate risk is the risk that the fair value or future cash flows of a financial instrument will fluctuate because of changes in market interest rates.

b2) Interest Rate Sensitivity

Profit or Loss is sensitive to changes in Interest Rate for Borrowings. A change in Market Interest Level by 1% which is reasonably possible based on Management's Assessment would have the following effect on the Profit After Tax.

| Particulars | Current Year | Previous Year |
|---------------------------------|--------------|---------------|
| Interest Rate - Increase By 1%* | - | - |
| Interest Rate - Decrease By 1%* | - | - |

* Holding all other Variable Constant

c1) Equity Price Risk

Equity price risk is the risk that the fair value or future cash flows of a financial instrument will fluctuate because of changes in equity prices (other than those arising from interest rate risk or currency risk), whether those changes are caused by factors specific to the individual financial instrument or its issuer, or by factors affecting all similar financial instruments traded in the market.

The Company has invested in equity securities and the exposure is equity securities price risk from investments held by the Company and classified in the statement of financial position as fair value through OCI/ fair value through profit or loss.

Continue...

AJOD Insurance Limited

CTC Mall, Sundhara, Kathmandu

Notes to the Financial Statements For The Year Ended Ashadh 31, 2077 (July 15, 2020)

c2) Sensitivity

The table below summarises the impact of increase/decrease of the index in the Company's equity and impact on OCI/ profit or loss for the period. The analysis is based on the assumption that the equity index had increased/ decreased by 1% with all other variables held constant, and that all the Company's equity instruments moved in line with the index.

| Particulars | Current Year | Previous Year |
|--------------------------------|--------------|---------------|
| Interest Rate - Increase By 1% | - | - |
| Interest Rate - Decrease By 1% | - | - |

48 Operational Risk

Operational Risk is the risk of direct or indirect loss, or damaged reputation resulting from inadequate or failed internal processes, people and systems or external events. When controls fail to perform, operational risks can cause damage to reputation, have legal or regulatory implications or can lead to financial loss. The Company cannot expect to eliminate all operational risks, but by initiating a rigorous control framework and by monitoring and responding to potential risks, the Company is able to manage the risks. Controls include effective segregation of duties, access controls, authorisation and reconciliation procedures, staff education and assessment processes, including the use of internal audit. Business risks such as changes in environment, technology and the industry are monitored through the Company's strategic planning and budgeting process.

49 Capital Management

The Company's objectives when managing Capital are to:

- Safeguard their ability to continue as a going concern so that they can continue to provide returns for shareholders and benefits for other stakeholders, and
- Maintain an optimal capital structure to reduce the cost of capital.

In order to maintain or adjust the capital structure, the Company may adjust the amount of dividends paid to shareholders, return capital to shareholders or issue new shares.

Regulatory minimum paid up capital

Non-Life insurance companies were required by the Directive issued by Beema Samiti to attain a stipulated minimum paid up capital of NPR 1 billion by mid-July 2018. As on the reporting date, the company's paid up capital is NPR 0.7 billion. However as on Ashadh end the company has opened the initial public offering and 0.3 billion is share application money received but not allotted.

Dividend

| Particulars | Current Year | Previous Year |
|--|--------------|---------------|
| (i) Dividends recognised Final dividend for the year ended Ashadh 31, 2077 of NPR 0/- (Ashadh 31, 2076 - NPR 0/-) per fully paid share | - | - |
| (ii) Dividends not recognised at the end of the reporting period In addition to the above dividends, since the year ended the directors have recommended the payment of a final dividend of NPR 0/- per fully paid equity share (Ashadh 31, 2077 - NPR 0/-). This proposed dividend is subject to the approval of shareholders in the ensuing annual general meeting | - | - |

AJOD Insurance Limited

CTC Mall, Sundhara, Kathmandu

Notes to the Financial Statements For The Year Ended Ashadh 31, 2077 (July 15, 2020)

50 Earnings Per Share (EPS)

a) Basic Earnings Per Share

| Particulars | Current Year | Previous Year |
|--|----------------------|------------------------|
| Profit For the Year | 45,634,670.97 | (30,961,832.93) |
| Less: Dividend on Preference Shares | - | - |
| Adjusted profit attributable to ordinary share holders | 45,634,670.97 | (30,961,832.93) |
| Weighted Average Number of Equity Shares Outstanding During the Year For Basic Earning per Share | 700,000,000.00 | 700,000,000.00 |
| Basic Earnings Per Share | 0.07 | (0.04) |

b) Diluted Earnings Per Share

| Particulars | Current Year | Previous Year |
|---|--------------------|---------------------|
| Adjusted profit attributable to ordinary share holders | 45,634,670.97 | (30,961,832.93) |
| Add: Interest saving on Convertible Bonds | - | - |
| Profit For the Year used for Calculating Diluted Earning per Share | 45,634,671 | (30,961,833) |
| Weighted Average Number of Equity Shares Outstanding During the Year For Basic Earning per Share | 700,000,000 | 700,000,000 |
| Adjustments for calculation of Diluted Earning per Share: | | |
| i) Dilutive Shares | - | - |
| ii) Options | - | - |
| iii) Convertible Bonds | - | - |
| Weighted Average Number of Equity Shares Outstanding During the Year for Diluted Earning Per Share | 700,000,000 | 700,000,000 |
| Nominal Value of Equity Shares | 100.00 | 100.00 |
| Diluted Earnings Per Share | 0.07 | (0.04) |

51 Segmental Information

Segment information is presented in respect of the Company's business segments. Management of the Company has identified portfolio as business segment and the Company's internal reporting structure is also based on portfolio. Performance is measured based on segment profit as management believes that it is most relevant in evaluating the results of segment relative to other entities that operate within these industries.

Segment asset is disclosed below based on total of all asset for each business segment. The Company operates predominantly in Nepal and accordingly, the Management of the Company is of the view that the financial information by geographical segments of the Company's operation is not necessary to be presented. Business Segments of the Company's are:

- i) Fire
- ii) Motor
- iii) Marine
- iv) Engineering
- v) Micro
- vi) Aviation
- vii) Cattle and Crop
- viii) Miscellaneous

Continue...

AJOD Insurance Limited

CTC Mall, Sundhara, Kathmandu



Notes to the Financial Statements For The Year Ended Ashadh 31, 2077 (July 15, 2020)

a) Segmental Information for the year ended Ashadh 31, 2077 (July 15, 2020)

| Particular | Fire | Motor | Marine | Engineering | Micro | Aviation | Cattle and Crop | Miscellaneous | Inter Segment Elimination | Total |
|---|------------------------|-----------------------|----------------------|------------------------|----------------------|---------------------|------------------------|-----------------------|---------------------------|-----------------------|
| Income: | | | | | | | | | | |
| Gross Earned Premiums | 122,401,479.25 | 371,942,904.34 | 19,026,171.69 | 125,597,727.97 | 15,972,221.89 | 920,111.32 | 78,751,398.09 | 61,610,748.79 | - | 796,222,763.34 |
| Premiums Ceded | (132,053,768.57) | (125,793,353.61) | (18,266,716.41) | (120,843,224.83) | (9,080,700.00) | (478,057.41) | (69,908,147.64) | (62,990,250.02) | - | (539,414,218.49) |
| Inter-Segment Revenue | | | | | | | | | | |
| Net Earned Premiums | (9,652,289.32) | 246,149,550.73 | 759,455.28 | 4,754,503.14 | 6,891,521.89 | 442,053.91 | 8,843,250.45 | (1,379,501.23) | - | 256,808,544.85 |
| Commission Income | 15,947,573.66 | 32,759,732.52 | 6,455,312.77 | 18,167,002.01 | - | 570,400.80 | 10,330,614.21 | 14,193,932.34 | - | 98,424,588.30 |
| Investment Income | 2,824,058.03 | 24,161,400.64 | 939,885.84 | 3,436,233.68 | 1,107,688.59 | 97,292.65 | 757,600.70 | 1,561,185.43 | - | 34,885,355.57 |
| Net Gains/ (Losses) on Fair Value Changes | - | - | - | - | - | - | - | - | - | - |
| Net Realised Gains/ (Losses) | - | - | - | - | - | - | - | - | - | - |
| Other Income | - | - | - | - | - | - | - | - | - | - |
| Total Segmental Income | 9,119,342.37 | 303,070,683.89 | 8,154,653.89 | 26,357,738.83 | 7,999,220.48 | 1,109,747.36 | 19,931,465.36 | 14,375,616.54 | - | 390,118,468.72 |
| Expenses: | | | | | | | | | | |
| Gross Claims Paid | 22,642,228.00 | 93,872,756.00 | 4,829,027.00 | 16,054,337.00 | 290,341.00 | - | 58,508,807.06 | 28,874,662.00 | - | 225,072,158.06 |
| Claims Ceded | (18,978,588.52) | (26,995,990.56) | (4,346,924.38) | (14,464,581.11) | - | - | (46,807,045.65) | (26,952,088.58) | - | (138,545,218.80) |
| Gross Change in Contract Liabilities | 28,294,836.80 | 73,659,091.70 | 975,470.25 | 97,839,844.71 | 7,348,254.15 | 447,179.25 | 19,682,243.15 | 22,205,378.98 | - | 250,452,298.99 |
| Change in Reinsurance Assets | (26,889,751.53) | (32,941,073.85) | (839,016.50) | (88,360,082.89) | (4,937,900.10) | (232,338.75) | (17,070,154.35) | (21,714,991.55) | - | (192,985,309.51) |
| Net Claims Paid | 5,069,724.75 | 107,594,783.29 | 618,556.37 | 11,069,517.71 | 2,700,695.05 | 214,840.50 | 14,313,850.21 | 2,412,960.86 | - | 143,993,928.74 |
| Commission Expenses | 1,121,658.98 | 3,892,905.19 | 584,785.98 | 3,996,491.23 | - | - | 9,938,702.56 | 2,147,176.56 | - | 21,681,720.49 |
| Service Fees | 20,740.68 | 2,448,125.53 | 41,837.80 | 143,066.49 | 134,208.66 | 11,692.01 | 177,786.11 | 51,596.35 | - | 3,029,063.62 |
| Employee Benefits Expenses | 20,369,037.32 | 56,462,769.71 | 3,760,130.02 | 21,347,263.19 | 2,816,183.46 | 374,678.44 | 11,658,465.35 | 9,568,749.83 | - | 126,357,277.31 |
| Depreciation and Amortization Expenses | 1,316,710.82 | 3,649,909.35 | 243,065.19 | 1,379,946.04 | 182,045.88 | 24,220.25 | 763,635.39 | 618,550.41 | - | 8,168,083.32 |
| Impairment Losses | - | - | - | - | - | - | - | - | - | - |
| Other Expenses | 9,083,367.18 | 25,179,003.87 | 1,676,792.14 | 9,519,597.16 | 1,255,848.67 | 167,084.08 | 5,198,975.28 | 4,267,087.68 | - | 56,347,756.07 |
| Finance Cost | - | - | - | - | - | - | - | - | - | - |
| Total Segmental Expenses | 36,980,239.73 | 199,227,496.93 | 6,925,167.49 | 47,455,881.82 | 7,088,981.72 | 792,515.28 | 42,041,414.90 | 19,066,121.68 | - | 359,577,819.54 |
| Total Segmental Results | (27,860,897.36) | 103,843,186.96 | 1,229,486.40 | (21,098,142.99) | 910,238.76 | 317,232.08 | (22,109,949.53) | (4,690,505.14) | - | 30,540,649.18 |
| Segment Assets | 94,183,042.34 | 115,337,942.85 | 18,035,744.86 | 176,530,974.53 | 14,018,600.10 | 1,018,708.75 | 56,914,877.35 | 55,003,449.55 | - | 531,043,340.33 |
| Segment Liabilities | 102,603,890.80 | 307,646,789.11 | 22,211,365.51 | 199,082,157.05 | 23,139,387.15 | 1,960,696.25 | 71,143,596.15 | 58,937,494.20 | - | 786,725,376.21 |

Continue...

AJOD Insurance Limited

CTC Mall, Sundhara, Kathmandu

Notes to the Financial Statements For The Year Ended Ashadh 31, 2077 (July 15, 2020)

b) Segmental Information for the year ended Ashadh 31, 2076 (July 15, 2019)

| Particular | Fire | Motor | Marine | Engineering | Micro | Aviation | Cattle and Crop | Miscellaneous | Inter Segment Elimination | Total |
|---|----------------------|-------------------------|----------------------|----------------------|--------------------|----------|----------------------|----------------------|---------------------------|------------------------|
| Income: | | | | | | | | | | |
| Gross Earned Premiums | 56,723,167.59 | (21,601,375.67) | 11,969,936.92 | 62,523,184.18 | 181,089.12 | - | 26,546,000.39 | 31,469,609.25 | - | 167,811,611.77 |
| Premiums Ceded | (31,394,259.46) | (21,933,896.49) | (5,310,055.88) | (39,941,965.47) | - | - | (9,133,390.02) | (12,865,567.44) | - | (120,579,134.76) |
| Inter-Segment Revenue | - | - | - | - | - | - | - | - | - | - |
| Net Earned Premiums | 25,328,908.12 | (43,535,272.16) | 6,659,881.04 | 22,581,218.72 | 181,089.12 | - | 17,412,610.37 | 18,604,041.81 | - | 47,232,477.01 |
| Commission Income | 52,778.13 | 5,137,777.02 | 1,654,701.26 | 8,961,256.28 | - | - | 2,009,346.01 | 3,883,508.18 | - | 21,699,366.89 |
| Investment Income | 1,354,155.90 | 11,571,632.16 | 532,169.43 | 1,888,171.06 | 7,021.97 | - | 663,795.69 | 920,026.65 | - | 16,936,972.85 |
| Net Gains/ (Losses) on Fair Value Changes | - | - | - | - | - | - | - | - | - | - |
| Net Realised Gains/ (Losses) | - | - | - | - | - | - | - | - | - | - |
| Other Income | - | - | - | - | - | - | - | - | - | - |
| Total Income | 26,735,842.15 | (26,825,862.98) | 8,846,751.74 | 33,430,646.05 | 188,111.09 | - | 20,085,752.07 | 23,407,576.63 | - | 85,868,816.76 |
| Expenses: | | | | | | | | | | |
| Gross Claims Paid | - | 17,015,530.00 | 1,559,636.00 | 760,992.00 | 226,541.00 | - | 6,943,900.00 | 2,083,381.00 | - | 28,589,980.00 |
| Claims Ceded | - | (5,772,858.00) | (1,379,748.00) | (739,862.00) | - | - | (5,555,120.00) | (1,953,885.00) | - | (15,401,473.00) |
| Gross Change in Contract Liabilities | 2,577,446.00 | 37,727,671.00 | 748,299.00 | 20,882,826.00 | - | - | 2,498,710.00 | 1,164,503.91 | - | 65,599,455.91 |
| Change in Reinsurance Assets | (990,000.00) | (2,701,200.00) | (151,603.00) | (16,667,202.30) | - | - | (654,960.00) | (339,848.12) | - | (21,504,813.42) |
| Net Claims Paid | 1,587,446.00 | 46,269,143.00 | 776,584.00 | 4,236,753.70 | 226,541.00 | - | 3,232,530.00 | 954,151.79 | - | 57,283,149.49 |
| Commission Expenses | 2,570.85 | 827,793.89 | 151,132.66 | 1,887,831.03 | 54,326.67 | - | 1,648,411.83 | 546,724.72 | - | 5,118,791.65 |
| Service Fees | 8,347.52 | 1,317,129.03 | 27,011.62 | 92,562.07 | 3,621.78 | - | 78,364.35 | 24,433.22 | - | 1,551,459.59 |
| Employee Benefits Expenses | 10,074,047.78 | 28,096,203.83 | 2,415,660.90 | 11,023,115.98 | - | - | 5,243,751.73 | 5,261,232.45 | - | 62,114,002.67 |
| Depreciation and Amortization Expenses | 990,215.30 | 2,761,679.46 | 237,443.23 | 1,083,502.71 | - | - | 515,427.69 | 517,145.93 | - | 6,105,414.32 |
| Impairment Losses | - | - | - | - | - | - | - | - | - | - |
| Other Expenses | 7,569,319.33 | 21,110,594.61 | 1,815,043.31 | 8,282,419.01 | - | - | 3,939,988.39 | 3,953,122.85 | - | 46,670,487.51 |
| Finance Cost | - | - | - | - | - | - | - | - | - | - |
| Total Expenses | 20,231,946.77 | 100,382,543.82 | 5,422,865.73 | 26,606,174.50 | 284,489.45 | - | 14,658,473.99 | 11,256,810.97 | - | 178,843,305.23 |
| Total Segmental Results | 6,503,895.38 | (127,208,406.80) | 3,423,886.01 | 6,824,471.56 | (96,378.36) | - | 5,427,278.08 | 12,150,765.67 | - | (92,974,488.47) |
| Segment Assets | 34,518,868.00 | 34,186,695.00 | 7,950,322.00 | 43,289,911.30 | - | - | 22,867,313.00 | 20,135,500.12 | - | 162,948,609.42 |
| Segment Liabilities | 41,491,345.00 | 158,953,898.00 | 10,132,706.00 | 51,793,345.00 | - | - | 30,264,151.00 | 22,431,394.00 | - | 315,066,839.00 |

Continue...

AJOD Insurance Limited

CTC Mall, Sundhara, Kathmandu

Notes to the Financial Statements For The Year Ended Ashadh 31, 2077 (July 15, 2020)

e) Reconciliation of Segmental Profit with Statement of Profit or Loss

| Particulars | Current Year | Previous Year |
|--|----------------------|------------------------|
| Segmental Profit | 30,540,649.18 | (92,974,488.47) |
| Less: Depreciation and Amortization | (907,564.81) | (678,379.37) |
| Less: Non-cash expenses other than Depreciation and Amortization | - | - |
| Less: Unallocable Corporate Expenditures | (20,300,559.26) | (12,087,165.58) |
| Add: Unallocable Other Income | 62,491,124.73 | 62,161,591.90 |
| Less: Finance Cost | - | - |
| Profit Before Tax | 71,823,649.83 | (43,578,441.52) |

f) Reconciliation of Assets

| Particulars | Current Year | Previous Year |
|-------------------------------|-------------------------|-------------------------|
| Segment Assets | 531,043,340.33 | 162,948,609.42 |
| Intangible Assets | 1,566,296.46 | 1,466,000.00 |
| Property, Plant and Equipment | 34,752,742.86 | 30,863,529.00 |
| Investment Properties | - | - |
| Deferred Tax Assets | 42,771,518.40 | 32,236,997.28 |
| Investments | 1,061,861,809.79 | 876,229,561.65 |
| Loans | - | - |
| Current Tax Assets (Net) | 25,938,407.15 | 2,121,836.69 |
| Other Assets | 481,600,034.43 | 72,377,891.00 |
| Total Assets | 2,179,534,149.41 | 1,178,244,425.04 |

g) Reconciliation of Liabilities

| Particulars | Current Year | Previous Year |
|-------------------------------|-------------------------|-----------------------|
| Segment Liabilities | 786,725,376.21 | 315,066,839.00 |
| Provisions | 15,722,428.00 | 6,151,017.00 |
| Deferred Tax Liabilities | - | - |
| Current Tax Liabilities (Net) | - | - |
| Other Financial Liabilities | 19,560,772.06 | 14,156,194.22 |
| Other Liabilities | 335,603,126.86 | 163,354,097.82 |
| Total Liabilities | 1,157,611,703.13 | 498,728,148.04 |



AJOD Insurance Limited
CTC Mall, Sundhara, Kathmandu

Notes to the Financial Statements
For The Year Ended Ashadh 31, 2077 (July 15, 2020)

52 Related Party Disclosure

(a) Identify Related Parties

Holding Company:

The company does not have any holding company.

Subsidiaries:

The company does not have any Subsidiaries.

Associates:

The company does not have any Associates.

Fellow Subsidiaries:

The company does not have any Fellow Subsidiaries.

Key Management Personnel:

KMPs of the Ajod Insurance Company Ltd. includes members of Board of directors, Chief Executive Officer, Deputy CEO and Assistant General Manager namely:

| Name of key management personnel | Position |
|----------------------------------|--------------------------------|
| Ajad Shrestha | Chairman |
| Sagar Gurung | Director |
| Ram Bahadur Gurung | Director |
| Chiranjivi Dwa | Director |
| Kalyan Bandhu Aryal | Director |
| Kumar Bahadur Khatri | Chief Executive Officer |
| Surendra Thapa | Deputy Chief Executive Officer |
| Anil Kumar Aryal | Assistant General Manager |
| Mahesh Raj Kharel | Assistant General Manager |

(b) Key Management Personnel Compensation:

| Particulars | Current Year | Previous Year |
|------------------------------|----------------------|----------------------|
| Short-term employee benefits | 11,735,136.72 | 10,142,365.59 |
| Post-employment benefits | 315,000.00 | 263,702.72 |
| Other long-term benefits | - | - |
| Termination benefits | - | - |
| Total | 12,050,136.72 | 10,406,068.31 |

Continue...

AJOD Insurance Limited

CTC Mall, Sundhara, Kathmandu

Notes to the Financial Statements For The Year Ended Ashadh 31, 2077 (July 15, 2020)

Payment to Chief Executive Officer (CEO)

| Particulars | Current Year | Previous Year |
|--|---------------------|---------------------|
| Annual salary and allowances | 3,860,500.00 | 3,650,000.00 |
| Performance based allowances | | |
| i) Employee Bonus | - | - |
| ii) Benefits as per prevailing provisions | - | - |
| iii) Incentives | - | - |
| Insurance related benefits | | |
| i) Life Insurance | - | - |
| ii) Accident Insurance | - | - |
| iii) Health Insurance (including family members) | - | - |
| Total | 3,860,500.00 | 3,650,000.00 |

(c) Related Party Transactions:

| Particulars | Holding Company | Subsidiaries | Associates | Fellow Subsidiaries | Key Managerial Personnel | Total |
|--|-----------------|--------------|------------|---------------------|--------------------------|-------|
| Premium Earned | | | | | | |
| For The Year Ended Ashadh 31, 2077 (July 15, 2020) | - | - | - | - | - | - |
| For The Year Ended Ashadh 31, 2076 (July 16, 2019) | - | - | - | - | - | - |
| Commission Income | | | | | | |
| For The Year Ended Ashadh 31, 2077 (July 15, 2020) | - | - | - | - | - | - |
| For The Year Ended Ashadh 31, 2076 (July 16, 2019) | - | - | - | - | - | - |
| Rental Income | | | | | | |
| For The Year Ended Ashadh 31, 2077 (July 15, 2020) | - | - | - | - | - | - |
| For The Year Ended Ashadh 31, 2076 (July 16, 2019) | - | - | - | - | - | - |
| Interest Income | | | | | | |
| For The Year Ended Ashadh 31, 2077 (July 15, 2020) | - | - | - | - | - | - |
| For The Year Ended Ashadh 31, 2076 (July 16, 2019) | - | - | - | - | - | - |
| Sale of Property, Plant & Equipment | | | | | | |
| For The Year Ended Ashadh 31, 2077 (July 15, 2020) | - | - | - | - | - | - |
| For The Year Ended Ashadh 31, 2076 (July 16, 2019) | - | - | - | - | - | - |
| Purchase of Property, Plant & Equipment | | | | | | |
| For The Year Ended Ashadh 31, 2077 (July 15, 2020) | - | - | - | - | - | - |
| For The Year Ended Ashadh 31, 2076 (July 16, 2019) | - | - | - | - | - | - |
| Premium Paid | | | | | | |
| For The Year Ended Ashadh 31, 2077 (July 15, 2020) | - | - | - | - | - | - |
| For The Year Ended Ashadh 31, 2076 (July 16, 2019) | - | - | - | - | - | - |
| Commission Expenses | | | | | | |
| For The Year Ended Ashadh 31, 2077 (July 15, 2020) | - | - | - | - | - | - |
| For The Year Ended Ashadh 31, 2076 (July 16, 2019) | - | - | - | - | - | - |
| Dividend | | | | | | |
| For The Year Ended Ashadh 31, 2077 (July 15, 2020) | - | - | - | - | - | - |
| For The Year Ended Ashadh 31, 2076 (July 16, 2019) | - | - | - | - | - | - |
| Meeting Fees | | | | | | |
| For The Year Ended Ashadh 31, 2077 (July 15, 2020) | - | - | - | - | - | - |
| For The Year Ended Ashadh 31, 2076 (July 16, 2019) | - | - | - | - | - | - |
| Allowances to Directors | | | | | | |
| For The Year Ended Ashadh 31, 2077 (July 15, 2020) | - | - | - | - | - | - |
| For The Year Ended Ashadh 31, 2076 (July 16, 2019) | - | - | - | - | - | - |
| Others (to be specified) | | | | | | |
| For The Year Ended Ashadh 31, 2077 (July 15, 2020) | - | - | - | - | - | - |
| For The Year Ended Ashadh 31, 2076 (July 16, 2019) | - | - | - | - | - | - |

Continue...

AJOD Insurance Limited

CTC Mall, Sundhara, Kathmandu

Notes to the Financial Statements For The Year Ended Ashadh 31, 2077 (July 15, 2020)

(d) Related Party Balances:

| Particulars | Holding Company | Subsidiaries | Associates | Fellow Subsidiaries | Key Managerial Personnel | Total |
|--|-----------------|--------------|------------|---------------------|--------------------------|---------|
| Receivables including Reinsurance Receivables | | | | | | |
| As at Ashadh 31,2077 (July 15, 2020) | - | - | - | - | - | - |
| As at Ashadh 31,2076 (July 16, 2019) | - | - | - | - | - | - |
| Other Receivables (to be Specified) | | | | | | |
| As at Ashadh 31,2077 (July 15, 2020) | - | - | - | - | 368,976.31 | 368,976 |
| As at Ashadh 31,2076 (July 16, 2019) | - | - | - | - | 911,134.00 | 911,134 |
| Payables including Reinsurance Payables | | | | | | |
| As at Ashadh 31,2077 (July 15, 2020) | - | - | - | - | - | - |
| As at Ashadh 31,2076 (July 16, 2019) | - | - | - | - | - | - |
| Other Payables (to be Specified) | | | | | | |
| As at Ashadh 31,2077 (July 15, 2020) | - | - | - | - | - | - |
| As at Ashadh 31,2076 (July 16, 2019) | - | - | - | - | - | - |

53 Leases

(a) Leases as Lessee

(i) Operating Leases:

The Company has not enter into any lease agreement which is classified as operating leases.

Disclosure in respect of Non-cancellable lease is as given below

| Future Minimum Lease Payments | Current Year | Previous Year |
|--|--------------|---------------|
| i) Not Later than 1 year | - | - |
| ii) Later than 1 year and not later than 5 years | - | - |
| iii) Later than 5 years | - | - |

(ii) Finance Lease:

The Company holds assets under finance leases. Future minimum lease payments and lease liability at the end of the year is given below:

| Future Minimum Lease Payments | Current Year | Previous Year |
|--|--------------|---------------|
| i) Not Later than 1 year | - | - |
| ii) Later than 1 year and not later than 5 years | - | - |
| iii) Later than 5 years | - | - |
| Total Future Minimum Lease Payments | - | - |
| Less: Effect of Discounting | - | - |
| Finance lease liability recognised | - | - |

Continue...

AJOD Insurance Limited

CTC Mall, Sundhara, Kathmandu

Notes to the Financial Statements For The Year Ended Ashadh 31, 2077 (July 15, 2020)

(b) Leases as Lessor

(i) Operating Lease:

The Company has not leased out any of its assets on lease.

Disclosure in respect of Non-cancellable lease is as given below

| Future Minimum Lease Income | Current Year | Previous Year |
|--|--------------|---------------|
| i) Not Later than 1 year | - | - |
| ii) Later than 1 year and not later than 5 years | - | - |
| iii) Later than 5 years | - | - |

(ii) Finance Lease:

The Company has given assets under finance leases. At the year end receivables under finance lease agreements fall due as follows:

| Particulars | Current Year | | | Previous Year | | |
|--|------------------|-------------------------|----------------|------------------|-------------------------|----------------|
| | Gross Investment | Unearned Finance Income | Net Investment | Gross Investment | Unearned Finance Income | Net Investment |
| i) Not Later than 1 year | - | - | - | - | - | - |
| ii) Later than 1 year and not later than 5 years | - | - | - | - | - | - |
| iii) Later than 5 years | - | - | - | - | - | - |
| Total | - | - | - | - | - | - |

54 Capital Commitments

Estimated amount of contracts remaining to be executed and not provided for

| Future Minimum Lease Income | Current Year | Previous Year |
|-------------------------------|--------------|---------------|
| Intangible Assets | - | - |
| Property, Plant and Equipment | - | - |
| Investment Properties | - | - |
| Total | - | - |

55 Contingent Liabilities

| Particulars | Current Year | Previous Year |
|--|--------------|---------------|
| Claims against Company not acknowledged as debts | | |
| a) Income Tax | - | - |
| b) Indirect Taxes | - | - |
| c) Other (to be Specified) | - | - |
| Total | - | - |



AJOD Insurance Limited

CTC Mall, Sundhara, Kathmandu

Notes to the Financial Statements For The Year Ended Ashadh 31, 2077 (July 15, 2020)

56 Events occurring after Balance Sheet

There were no any event adjusted after the balance sheet date as per NAS 10 "Event after Reporting Period".

57 Assets Pledged as Security (only if pledged)

The carrying amount of assets pledged as security are:

| Particulars | Current Year | Previous Year |
|-------------------------------|--------------|---------------|
| Reinsurance Receivables | - | - |
| Investments in equity | - | - |
| Fixed Deposits | - | - |
| Property, plant and equipment | - | - |
| Others (to be Specified) | - | - |
| Total | - | - |

58 Miscellaneous

- (i) All amounts are in Nepalese Rupees unless otherwise stated.
- (ii) All figures are in the Nearest Rupee & Rounded off.

AJOD Insurance Limited

CTC Mall, Sundhara, Kathmandu

Annexure II

Minimum Disclosure in Management Report (Year Ended Upto Ashadh 32, 2077)

A. Information related to Non Life Insurer

Under this title following matters shall be disclosed

- 1 Date of establishment
- 2 Insurer licence date
- 3 Insurance business type, nature
- 4 Date of commencement of business
- 5 Other matters which insurer wish to include

B. Insurer's Board of Directors shall approve following matters

- 1 Validity of license issued by Beema Samiti to carry insurance business
- 2 Tax, service charges, fine and penalties to be paid under laws & regulation whether paid or not
- 3 Share structure of the insurer, changes if any in line with prevailing laws & regulation
- 4 Whether solvency ratio as prescribed by Beema Samiti is maintained or not
- 5 a) Statement regarding assets that financial amount contained in SOFP are not overstated than it's fair value.
b) Measurement basis of the assets recognized in financial statements.
- 6 Declaration on investment made by insurer that are in line with prevailing laws. If not reason to be disclosed.
- 7 Number of claim settled within the year and outstanding claim number and time frame to settle the outstanding claim.
- 8 Declaration on compliance with the provision of Insurance Act 2049, Insurance Regulation 2049, Company Act 2063, NFRSs and other prevailing laws & regulation to which insurer shall adhere to and any non compliance with reasons thereof.
- 9 Declaration that the appropriate accounting policy has been consistently adopted.
- 10 Declaration on Financial Statements as at Reporting Date that the insurer's Financial Position and Financial Performance are presented true & fairly.
- 11 Declaration that Board of Directors have implemented adequate and appropriate provision to safeguard the assets and for identification and mitigation against losses due to fraud, embezzlement and irregularities.
- 12 Declaration that Financial Statements have been prepared based on going concern basis.
- 13 Declaration that the internal control system is commensurate with the size, nature & volume of the insurer's business.
- 14 Declaration that the insurer has not conducted any transactions contrary to Insurance Act, 2049, Companies Act, 2063, related regulations and directions with any person, firm, company and insurer's director or with any entity in which insurer's director has interest.
- 15 Disclosure on any penalties, levied by Beema Samiti for the particular financial year.
- 16 Other disclosure which is deemed appropriate by management

AJOD Insurance Limited

CTC Mall, Sundhara, Kathmandu

Annexure III Major Financial Indicator

| S.N. | Particulars | Indicators | Fiscal Year | | | | |
|------|---|------------|-------------|--------|--------|-----------------|------------------|
| | | | Year 1 | Year 2 | Year 3 | Year 4 | Year 5 |
| 1 | Net worth | NRs. | - | - | - | 679,516,277.67 | 1,021,922,446.29 |
| 2 | Number of Shares | Number | - | - | - | 7,000,000.00 | 7,000,000.00 |
| 3 | Book value per shares | NRs. | - | - | - | 97.07 | 145.99 |
| 4 | Net Profit | NRs. | - | - | - | (30,961,832.93) | 45,634,670.97 |
| 5 | Earning per Shares (EPS) | NRs. | - | - | - | (0.04) | 0.07 |
| 6 | Dividend per Shares (DPS) | NRs. | - | - | - | - | - |
| 7 | Market Price per Shares (MPPS) | NRs. | - | - | - | - | - |
| 8 | Price Earning Ratio | Ratio | - | - | - | - | - |
| 9 | Return on Equity | % | - | - | - | -4.56% | 4.47% |
| 10 | Return on Investment | % | - | - | - | 8.66% | 9.15% |
| 11 | Loss Ratio {(Claim Paid + change in reserve)/(Net Written Premium)} | % | - | - | - | 44.30% | 40.39% |
| 12 | Expense Ratio (Underwriting Expense including Commission/Net Written Premium) | % | - | - | - | 224.09% | 50.35% |
| 11 | Combined Ratio (Loss Ratio + Expense Ratio) | % | - | - | - | 268.39% | 90.74% |
| 13 | Net Insurance Premium/ Gross Insurance Premium | % | - | - | - | 28.15% | 32.25% |
| 14 | Net Profit/ Gross Insurance Premium | % | - | - | - | -18.45% | 5.73% |
| 15 | Gross Insurance Premium/ Total Assets | % | - | - | - | 14.24% | 36.53% |
| 16 | Investment & loan income/ Total investment & loan amount | % | - | - | - | 8.66% | 9.15% |
| 17 | Reinsurance commission/ Gross Reinsurance Premium | % | - | - | - | 18.00% | 18.25% |
| 18 | Management expenses/ Gross Insurance Premium | % | - | - | - | 72.03% | 25.50% |
| 19 | Agent Related Expenses/ Gross Insurance Premium | % | - | - | - | 3.11% | 2.65% |
| 20 | Number of Agents | Numbers | - | - | - | 255 | 528 |
| 21 | Number of Branch and Sub-Branch | Numbers | - | - | - | 30 | 39 |
| 22 | Employee expenses/ Management expenses | % | - | - | - | 57.10% | 69.16% |
| 23 | Employee expenses/ Employee numbers | % | - | - | - | 394,374.62 | 626,772.21 |
| 24 | Outstanding Claim Expenses/ Claim Paid | % | - | - | - | 58.65% | 19.88% |
| 25 | Outstanding Claim Expenses/ Number of Claim Paid | % | - | - | - | 23,438.51 | 8,671.96 |
| 26 | Total Number of Existing Insurance Policies | Numbers | - | - | - | 49,902.00 | 96,319.00 |
| 27 | Renewed Insurance Policy/ Total Insurance Policies last year | % | - | - | - | 10.20% | 27.00% |

Continue...

| S.N. | Particulars | Indicators | Fiscal Year | | | | |
|------|--|------------|-------------|--------|--------|----------------|---------------|
| | | | Year 1 | Year 2 | Year 3 | Year 4 | Year 5 |
| 28 | Number of Claim Insurance Policies/ Total Number of Policy Outstanding | % | - | - | - | 1.50% | 2.20% |
| 29 | Technical Provisions/ Total Equity | % | - | - | - | 22.39% | 25.02% |
| 30 | Gross Premium/ Owner Equity | % | - | - | - | 24.70% | 77.91% |
| 31 | Net Premium/ Equity | % | - | - | - | 6.95% | 25.13% |
| 32 | Insurable Debt/ Total Equity | % | - | - | - | 0.03% | 0.08% |
| 33 | Net Premium Growth Rate | % | - | - | - | 2532029% | 444% |
| 34 | Change in Gross Written Premium | % | - | - | - | 247,106,470.32 | 88,094,454.64 |
| 35 | Cession Ratio | % | - | - | - | 71.85% | 67.75% |
| 36 | Net Technical Reserve/ Average of Net Claim Paid for Last 3 Years | % | - | - | - | 7,734,707.58 | 24,939,868.09 |
| 37 | Liquidity Ratio | % | - | - | - | 495% | 304% |
| 38 | Affiliate Ratio | % | - | - | - | - | - |
| 39 | (Unquoted Equities + Debtors)/ Net Total Assets | % | - | - | - | 3.38% | 33.82% |
| 40 | Solvency Margin | % | - | - | - | 155.70% | 199.67% |
| 41 | Change in Equity | % | - | - | - | -5.56% | 50% |

AJOD Insurance Limited

CTC Mall, Sundhara, Kathmandu

Annexure IV Details of Insured Amount

| S.N. | Particulars | Existing Insurance Policies Numbers | | Insured Amount against Existing Insurance Policies | | Insured Risk Ceded to Re-Insurer | | Net Insured Risk Retained by Insurer | |
|------|-----------------|-------------------------------------|---------------|--|--------------------|----------------------------------|--------------------|--------------------------------------|-------------------|
| | | Current Year | Previous Year | Current Year | Previous Year | Current Year | Previous Year | Current Year | Previous Year |
| 1 | Fire | 8,598 | 4,255 | 82,660,201 | 38,944,023 | 71,757,189 | 33,445,283 | 10,903,012 | 5,498,740 |
| 2 | Motor | 68,578 | 37,732 | 17,515,109 | 8,721,088 | 3,586,328 | 1,753,365 | 13,928,781 | 6,967,723 |
| 3 | Marine | 2,137 | 1,391 | 16,393,203 | 10,026,793 | 13,139,400 | 7,988,639 | 3,253,803 | 2,038,154 |
| 4 | Engineering | 1,862 | 858 | 64,108,545 | 35,022,045 | 58,285,020 | 34,451,287 | 5,823,525 | 570,758 |
| 5 | Micro | 3,417 | - | 3,013,300 | - | - | - | 3,013,300 | - |
| 6 | Aviation | 1 | - | - | - | - | - | - | - |
| 7 | Cattle and Crop | 8,647 | 3,718 | 1,862,693 | 837,643 | 1,490,154 | 671,347 | 372,539 | 166,296 |
| 8 | Miscellaneous | 3,079 | 1,948 | 40,521,192 | 23,606,618 | 37,446,920 | 22,478,658 | 3,074,272 | 1,127,960 |
| | Total | 96,319 | 49,902 | 226,074,243 | 117,158,210 | 185,705,011 | 100,788,579 | 40,369,232 | 16,369,631 |

Madan Niraula & Co.

Chartered Accountants

East of Singh Durbar
 Tanka Prasad Ghumti Sadak, Anamnagar
 GPO Box : 8262, Kathmandu-32, Nepal
 E-mail : madanniraula@gmail.com

बीमा समितिको वित्तीय विवरण सम्बन्धि निर्देशन बमोजिम तयार पारिएको अजोड इन्स्योरेन्स लिमिटेडको वित्तीय विवरण उपर स्वतन्त्र लेखापरीक्षकको प्रतिवेदन

लेखापरीक्षकको राय

हामीले अजोड इन्स्योरेन्स लिमिटेडको नियामक निकायको निर्देशन अनुसार तयार गरिएको यसै साथ सँलग्न आषाढ ३१, २०७७ को वासलात, सोहि मितिमा समाप्त भएको आर्थिक वर्षको नाफा नोक्सान हिसाब, आय व्यय हिसाब, नगद प्रवाह विवरण र इक्विटीमा भएको परिवर्तन सम्बन्धि विवरण एवं प्रमुख लेखा नीतिहरु तथा लेखासंग सम्बन्धित टिप्पणीहरुको लेखापरीक्षण सम्पन्न गरेका छौं ।

हाम्रो रायमा सबै तथ्यगत श्रोतहरुमा वित्तीय विवरणहरुले आषाढ ३१, २०७७ को अजोड इन्स्योरेन्स लिमिटेडको वासलातले संस्थाको वित्तीय अवस्था, नाफा नोक्सान हिसाबले यसको सञ्चालन नतिजा, नगद प्रवाह विवरणले आर्थिक वर्षको नगद प्रवाहको विवरण, इक्विटीमा भएको परिवर्तन सम्बन्धि विवरणले इक्विटीमा भएको परिवर्तनको नियामक निकाय (बीमा समिति) को वित्तीय प्रतिवेदन सम्बन्धि निर्देशनका व्यवस्था अनुरूप समुचित तथा यथार्थ रूपमा प्रस्तुत गरेको छ ।

रायको आधार :

हाम्रो जिम्मेवारी ती वित्तीय विवरणहरुको बारेमा राय व्यक्त गर्नु हो, जसमा हाम्रो लेखापरिक्षण कार्य आधारित रहेको छ । हामीले लेखापरीक्षण कार्य नेपाल लेखापरीक्षण मान ८०० (विशेष उद्देश्य ढाँचा अनुरूप तयार गरिएको वित्तीय विवरणहरुको लेखा परिक्षण) अनुसार सम्पन्न गरेका छौं । वित्तीय विवरणहरु सारयुक्त रूपमा गलत विवरणबाट मुक्त छन् भन्ने मनासिव आश्वस्तताको लागि ती मानहरुले हामीले नैतिक आवश्यकताहरु तथा योजना बमोजिम लेखापरिक्षण कार्य सम्पन्न गर्नु पर्ने अपेक्षा गर्दछन् ।

वित्तीय विवरणहरुमा रहेका रकमहरु र खुलासाहरुको बारेमा लेखापरिक्षण प्रमाणहरु प्राप्त गर्न लेखापरिक्षण कार्यले कार्यसम्पादन कार्यविधिहरु समावेश गर्दछ । जालसाजी वा भूलको कारणबाट वित्तीय विवरणमा हुनसक्ने सारयुक्त गलत विवरणको जोखिमको मूल्यांकन लगायत कार्यविधिको छनौट लेखापरिक्षकको निर्णयमा भर पर्दछ । ती जोखिम मूल्यांकन गर्दा परिस्थिति अनुसार उपर्युक्त लेखापरिक्षण कार्यविधिहरु निर्माण गर्नका लागि संस्थाको वित्तीय विवरणको तयारी र उचित प्रस्तुति सँग सम्बद्ध आन्तरिक नियन्त्रणलाई लेखापरिक्षकले विचार गर्दछ, तर संस्थाको आन्तरिक नियन्त्रणको प्रभावकारिताको बारेमा राय व्यक्त गर्ने प्रयोजनको लागि विचार गर्दैन । लेखापरिक्षणले प्रयोग भएको लेखा नीतिको उपर्युक्तता र व्यवस्थापनद्वारा गरिएको लेखापालन प्रक्षेपणको औचित्यको मूल्यांकनलाई सामेल गर्नुका साथै वित्तीय विवरणको समग्र प्रस्तुतिको मूल्यांकनलाई सामेल गरेको छ ।

हाम्रो लेखापरिक्षण रायलाई आधार प्रदान गर्नका लागि हामिले प्राप्त गरेका लेखापरिक्षण प्रमाणहरु पर्याप्त र उपयुक्त छन् भन्ने हामीलाई विश्वास छ ।

अन्य जानकारी:

बीमा समितिको निर्देशन अनुरूप तयार गरिएको वित्तीय विवरण अनुसार कर्मचारी बोनस अधिको नाफा रु. १०,६८३९,५९७.६३/- तथा नेपाल वित्तीय विवरण प्रतिवेदन मान अनुरूप तयार गरिएको वित्तीय विवरण अनुसार बोनस अधिको नाफा रु. ७९,८०४,०५५.३७ /- मध्ये जुन कम छ, सो नाफा रकमको १० प्रतिशतको दरले कर्मचारी बोनस बापत रु. ७,९८०,४०५.५३७/- व्यवस्था भएको छ । नियामकिय प्रावधान अनुरूप तयार गरिएको वित्तीय विवरण अनुसारको नाफा रकमको आधारमा बोनस व्यवस्था गरिएको भए रु. २,७०३,५५४.२३/- ले थप हुने देखिन्छ । यसको कारणले आयकर रकम, नियामकिय कोषहरुमा छुट्याउनु पर्ने रकम, सञ्चित नाफा नोक्सान तथा दायित्वमा असर गरेको छ ।



अन्य विषयवस्तु:

अजोड इन्स्योरेन्सलिमिटेडले आषाढ ३१, २०७७ मा समाप्त भएको वर्षको लागि नेपाल वित्तीय विवरण प्रतिवेदन मान (Nepal Financial Reporting Standard- NFRS) बमोजिम छुट्टै एउटा वित्तीय विवरण तयार गरेको छ, जसमाथि मिति २०७७/१०/२२ मा अजोड इन्स्योरेन्स लिमिटेडको शेयरधनीहरूका लागि लेखापरीक्षकको छुट्टै प्रतिवेदन जारी गरेका छौं ।

वित्तीय विवरणहरू प्रति व्यवस्थापन तथा शासकीय व्यवस्था वहन गर्ने अख्तियारीको उत्तरदायित्व:

नियामक निकाय (बीमा समिति) को वित्तीय प्रतिवेदन सम्बन्धी निर्देशनका व्यवस्था अनुसार वित्तीय विवरणहरू तयार गर्न र उचित प्रस्तुती गर्नका लागि अजोड इन्स्योरेन्स लिमिटेडको व्यवस्थापन जिम्मेवार छ र व्यवस्थापनले निर्धारण गरे बमोजिम वित्तीय विवरण तयार गर्दा जालसाजी वा भूलचूक जुनसुकै कारणबाट भएपनि हुनसक्ने मिथ्यावर्णबाट वित्तीय विवरणहरू मुक्त हुने गरी तयार गर्न सक्षम हुनु आवश्यक छ ।

लेखापालनको आधार:

हाम्रो रायलाइ परिमार्जन नगरी लेखापालनको आधार वर्णन गर्ने वित्तीय विवरणको अनुसूची २५ को टिप्पणी १ को सम्बन्धमा हामी ध्यानाकर्षण गर्दछौं । वित्तीय विवरणहरू नियामक निकाय (विमा समिति) को वित्तीय प्रतिवेदन सम्बन्धी निर्देशनका व्यवस्था पुरा गर्न अजोड इन्स्योरेन्सलिमिटेडलाई सहयोग गर्न तयार गरिएका छन् । परिणाम स्वरुप वित्तीय विवरणहरू अन्य उद्देश्यको लागि उपयुक्त नहुन सक्दछन् ।

अन्य ऐन तथा नियमहरूको पालना उपर प्रतिवेदन:

हामिलाई उपलब्ध सूचना तथा जानकारी अनुशार र हाम्रो लेखापरिक्षणको आधारमा कम्पनी ऐन २०६३ को दफा ११५(३) मा उल्लेख भएका व्यवस्थाहरूको सम्बन्धमा निम्न अनुशार प्रतिवेदन पेश गर्दछौं :

१. हामीलाई लेखापरिक्षण सम्पन्न गर्न आवश्यक सूचना तथा स्पष्टीकरण उपलब्ध भयो ।
२. कम्पनी ऐन अनुरूप कम्पनीले आफ्नो कारेवारको स्थिति स्पष्ट हुनेगरी लेखा राखेको पाईयो ।
३. यो प्रतिवेदनसँग सम्बन्धित संलग्न बासलात, आय विवरण, नगद प्रवाह विवरण र संलग्न अनुसूचिहरू प्रचलित कानून अनुसार तयार गरिनका साथै कम्पनीले राखेको हिसाब किताब, बहिखाता श्रेस्ता र लेखासँग दुरुस्त रहेका छन् ।
४. हामीले प्राप्त गरेको सूचना, स्पष्टीकरण तथा कम्पनीको हिसाबकिताबको परिक्षणबाट कम्पनीका संचालक समिति या प्रतिनिधि वा कुनै कर्मचारीले प्रचलित कानून विरुद्ध कामकाज गरेको वा कम्पनीलाई हानी-नोक्सानी गरे वा गराएको हाम्रो जानकारीमा आएन् ।
५. कम्पनीमा लेखासम्बन्धी सारभूत असर पार्ने कुनै जालसाजी गरेको जानकारीमा आएन् ।
६. कम्पनीको वित्तीय विवरणमा सारभूत असर नपर्ने तर आन्तरिक नियन्त्रण तथा लेखाप्रणालीमा रहेका कमिकमजोरी लगायतका लेखापरिक्षणको सिलसलामा जानकारीमा आएका सुधार गर्नुपर्ने विषयहरूका बारेमा सुभाव सहितको व्यवस्थापन पत्र छुट्टै पेश गरेका छौं ।

मिति : २०७७/१०/२२

स्थान : काठमाडौं



मदन कुमार (नरैला) एफसिए
साभेदार

UDIN: 210208CA00194V4CFL

अजोड इन्स्योरेन्स लिमिटेड

२०७७ साल आषाढ ३१ गतेको वासलात

| क्र.सं. | विवरण | अनुसूची | यस वर्ष | गत वर्ष |
|---------|---|---------|----------------------|--------------------|
| | श्रोत | | | |
| १ | चुक्ता पूँजी | १३ | १,०००,०००,००० | ७००,०००,००० |
| २ | जगेडा तथा कोष | १४ | ४८,०१७,७६५ | १९,३८८,७३९ |
| ३ | बीमा कोष | १२ | ६२,३७२,६५२ | ३०,५६२,६२३ |
| ४ | महा-विपत्ती जगेडा | १५ | ५,३३५,३०७ | २,१५४,३०४ |
| ५ | तिर्न बाँकी दीर्घकालीन ऋण तथा सापटी | १६ | - | - |
| | कूल श्रोत | | १,११५,७२५,७२३ | ७५२,१०५,६६६ |
| | उपयोग | | | |
| ६ | स्थिर सम्पत्ती (खुद) | १७ | ३६,३१९,०३९ | ३२,३२९,५२८ |
| ७ | दीर्घकालीन लगानी | १८ | २५,०००,१७९ | २००,००० |
| ८ | दीर्घकालीन कर्जा | २० | - | - |
| | चालु सम्पत्ती कर्जा तथा पेशकीहरू : | | | |
| ९ | नगद तथा बैंक मौज्दात | १९ | २५,४९४,२०७ | ९,१४२,८१७ |
| १० | अल्पकालीन लगानी | १८ | १,१००,१९५,०४३ | ८९९,०२८,३०३ |
| ११ | अल्पकालीन कर्जा | २० | - | - |
| १२ | अन्य सम्पत्ती | २१ | ४८०,०९६,६६१ | ७२,३२०,५१५ |
| | जम्मा (क) (९+१०+११+१२) | | १,६०५,७८५,९१० | ९८०,४८१,६३५ |
| | चालु दायित्व तथा व्यवस्थाहरू: | | | |
| १३ | चालु दायित्व | २२ | २५८,२४६,१६८ | १३०,१२६,३०५ |
| १४ | असमाप्त जोखिम बापत व्यवस्था | २३ | १५२,८०३,२६२ | ७७,५७२,९७९ |
| १५ | भुक्तानी हुन बाँकी दावी बापत व्यवस्था | ६ | २८,६८०,८४८ | ८,८९४,९१३ |
| १६ | अन्य व्यवस्था | २३क | १११,६४९,१२७ | ४४,३२१,३०० |
| | जम्मा (ख) (१३+१४+१५+१६) | | ५४९,३७९,४०६ | २६०,९१५,४८७ |
| १७ | खुद चालु सम्पत्ती (ग) = (क) - (ख) | | १,०५६,४०६,५०४ | ७१९,५७६,१३८ |
| १८ | अपलेखन वा समायोजन हुन बाँकी विविध खर्चहरू | २४ | - | - |
| १९ | नाफा नोक्सान हिसाबबाट सारेको नोक्सान | | - | - |
| २० | कूल उपयोग (६+७+८+१७+१८+१९+२०) | | १,११५,७२५,७२३ | ७५२,१०५,६६६ |

संभावित दायित्वहरू र अनुसूची ६ तथा १२ देखि २६ सम्म यसका अभिन्न अंग हुन् ।

संभावित दायित्वहरू

| विवरण | यस वर्ष | गत वर्ष |
|---|---------|---------|
| चुक्ता वा भुक्तानी हुन बाँकी लगानी | - | - |
| प्रत्याभूति प्रतिवद्धता | - | - |
| बीमालेख अन्तर्गतभन्दा बाहेकबाट बीमक उपर दावी परेको तर बीमकले दायित्व स्वीकार नगरेको | - | - |
| बीमकले वा बीमकको तर्फबाट दिइएको ग्यारेण्टी | - | - |
| अन्य (मूल्य अभिवृद्धि कर सम्बन्धमा) | - | - |
| जम्मा | - | - |

गणेश कुमार कापर
मुख्य प्रबन्धक

कुमार बहादुर खत्री
प्रमुख कार्यकारी अधिकृत

सागर गुरुङ
संचालक

राम बहादुर गुरुङ
संचालक

हाम्रो यसै साथ संलग्न आजकै
मितिको प्रतिवेदन आधारमा

चिरिन्जवी द्वा
संचालक

कल्याण बन्धु अर्याल
संचालक

आजाद श्रेष्ठ
अध्यक्ष

सि.ए. मदन कुमार निरौला
चार्टर्ड एकाउन्टेन्ट्स
मदन निरौला एण्ड कं.
चार्टर्ड एकाउन्टेन्ट्स

मिति : २०७७/१०/२१
स्थान: काठमाडौं

अजोड इन्स्योरेन्स लिमिटेड

आर्थिक वर्ष २०७६/०७७ को नाफा-नोक्सान हिसाब

| क्र.सं. | विवरण | अनुसूची | यस वर्ष | गत वर्ष |
|---------|---|---------|--------------------|-------------------|
| | आम्दानी | | | |
| १ | आय व्यय हिसाबबाट सारेको नाफा/(नोक्सान) | ७ | ८३,५८८,९११ | १३,५३३,७१९ |
| २ | लगानी कर्जा तथा अन्यबाट आय | २ | ६२,७८६,०८८ | ६२,१६१,५९२ |
| ३ | व्यवस्था फिर्ता | ८ | ५८३,२०९ | - |
| ४ | अन्य आम्दानी (विवरण खुलाउने) | | - | - |
| | जम्मा आम्दानी (क) | | १४६,९५८,२०८ | ७५,६५६,३०३ |
| | खर्च | | | |
| ५ | व्यवस्थापन खर्च | ५ | २०,०४८,४०२ | १५,४२३,३१३ |
| ६ | अपलेखन खर्च | ९ | - | - |
| ७ | शेयर सम्बन्धी खर्च | ९क | ३,१३१,६४४ | - |
| ८ | अन्य खर्चहरू | १० | - | - |
| ९ | नोक्सानीको लागि व्यवस्था | ११ | १६,९३८,५६५ | ५८३,२०९ |
| १० | कर्मचारी आवास व्यवस्था | | | |
| ११ | कर्मचारी बोनस व्यवस्था | | ७,९८०,४०६ | - |
| १२ | समायोजित आयकर (अ) (आ) - (इ) | | ३५,२३५,१३५ | १८,४५३,१२५ |
| | आ) आयकर | | ३६,६८१,९९० | १९,७५३,८०२ |
| | इ) स्थगन कर (सम्पत्ति)/दायित्व | | (१,४४२,८५५) | (१,२९०,६७३) |
| | जम्मा खर्च (ख) | | ८३,३३८,१५१ | ३४,४५६,६५१ |
| | खुद नाफा / (नोक्सान) (ग) = (क) - (ख) | | ६३,६२०,०५७ | ४१,१९९,६५० |
| १३ | (क) बीमा कोषमा सारेको | १२ | ३१,८१०,०२९ | २०,५९७,८३० |
| | (ख) बीमा जगेडामा सारेको | १४ | - | - |
| १४ | अघिल्लो वर्षसँग सम्बन्धित खर्च | | - | ९,०१९,५८० |
| १५ | अघिल्लो वर्षबाट सारिएको नाफा/(नोक्सान) | | १८,२६१,४७९ | ८,८३४,९०० |
| | बाँडफाँडको लागि उपलब्ध रकम | | ५०,०७१,५०८ | २०,४५३,१५० |
| १६ | (क) स्थगन कर जगेडा | १४ | १,४४२,८५५ | ९९३,८४६ |
| | (ख) पूँजीगत जगेडा | १४ | - | - |
| | (ग) विशेष जगेडा | | - | - |
| | (घ) अन्य जगेडा | १४ | - | - |
| | (ङ) प्रस्तावित लाभांश | | - | - |
| | (अ) बोनस शेयर | १४ | - | - |
| | (आ) नगद लाभांश | २३क | - | - |
| | (च) महा-विपत्ती जगेडा | १५ | ३,१८१,००३ | १,१५७,८२५ |
| १७ | वासलातमा सारेको नाफा/(नोक्सान) | | ४५,४४७,६५० | १८,२६१,४७९ |

अनुसूची २, ५ तथा ७ देखि १२, १४ र १५ सम्म यसका अभिन्न अंग हुन् ।

गणेश कुमार कापर
मुख्य प्रबन्धक

कुमार बहादुर खत्री
प्रमुख कार्यकारी अधिकृत

सागर गुरुङ
संचालक

राम बहादुर गुरुङ
संचालक

हाम्रो यसै साथ संलग्न आजकै
मितिको प्रतिवेदन आधारमा

चिरिन्जवी द्वा
संचालक

कल्याण बन्धु अर्याल
संचालक

आजाद श्रेष्ठ
अध्यक्ष

सि.ए. मदन कुमार निरौला
चार्टर्ड एकाउन्टेन्ट्स
मदन निरौला एण्ड कं.
चार्टर्ड एकाउन्टेन्ट्स

मिति : २०७७/१०/२१
स्थान: काठमाडौं

अजोड इन्स्योरेन्स लिमिटेड

२०७६ श्रावण १ देखि २०७७ असार मसान्त सम्मको नगद प्रवाहको विवरण

| क्र.सं. | विवरण | यस वर्ष | गत वर्ष | |
|--|---|---|-----------------------|--------------------|
| क | कारोबार संचालनबाट नगद प्रवाह : | | | |
| | बीमा शुल्क आम्दानी | ८४८,७६८,९०१.३१ | ४१०,९०८,३८० | |
| | पुनर्बीमा शुल्क आम्दानी | ३५,५४८,३१६.६६ | ४,००९,७०१ | |
| | पुनर्बीमा कमिशन आम्दानी | १३९,९७७,९०५.८२ | ६८,५९९,७४८ | |
| | अन्य प्रत्यक्ष आम्दानी | - | - | |
| | पूनीकृतबाट प्राप्त दावी रिक्भरी | १३८,५४५,२१८.८० | १५,४०१,४७३ | |
| | पुनर्बीमा शुल्क भुक्तानी | (५८१,४११,८५५.८०) | (२५,९,७७२,१२३) | |
| | पुनर्बीमा कमिशन भुक्तानी | (४७४,०३२.६४) | (१,००५,०५८) | |
| | अभिकर्ता कमिशन भुक्तानी | (२५,९३१,२९२.८५) | (१०,५००,८७९) | |
| | दावी भुक्तानी | (२२५,०७२,१५८.०६) | (२८,५८९,९८०) | |
| | सेवा शुल्क भुक्तानी | (४,१४९,१८१.००) | (२३,९९७) | |
| | अन्य प्रत्यक्ष खर्च | (३५५,४८२.७८) | (६५८,७२३) | |
| | व्यवस्थापन खर्च भुक्तानी | (१८५,९८४,९९४.९८) | (११९,४८५,२९१) | |
| | कर्मचारी बोनस भुक्तानी | - | (२,९५६,५०७) | |
| | आयकर भुक्तानी | (६०,४९८,५६१.०१) | (२७,१७५,१२८) | |
| | चालु सम्पत्तिमा (वृद्धि)/कमी | (५८,४८८,७९०.१७) | (२४,०९७,२३२) | |
| | चालु दायित्वमा वृद्धि/(कमी) | १२६,३२१,७८९.९६ | १२०,६३९,४२३ | |
| | ख | कारोबार संचालनबाट खुद नगद प्रवाह (क) | १४६,७५५,७८३.३६ | १४५,२५३,८०७ |
| लगानी गतिविधिबाट नगद प्रवाह | | | | |
| स्थिर सम्पत्तिमा (वृद्धि) कमी | | (१३,०६५,१५८.४५) | (२७,७१७,४४९) | |
| सरकारी र सरकारको जमानत प्राप्त सेक्युरिटीमा लगानीमा (वृद्धि) कमी | | - | - | |
| बैंक तथा वित्तीय संस्थाको मुद्दती निक्षेपमा लगानीमा (वृद्धि) कमी | | (१६२,५००,०००.००) | (१९६,५००,०००) | |
| बैंक तथा वित्तीय संस्थाको अन्य निक्षेप लगानीमा (वृद्धि) कमी | | (३८,६६६,७३९.८८) | ९,७५४,९८६ | |
| इक्यूटी शेयर लगानीमा (वृद्धि) कमी | | (९,०००,१७८.७९) | - | |
| अग्राधिकार शेयर/डिभेन्चरमा लगानीमा (वृद्धि) कमी | | (१५,०००,०००.००) | - | |
| अन्य लगानीमा (वृद्धि) कमी | | (८००,०००.००) | (२००,०००) | |
| पेशकी तथा कर्जामा (वृद्धि) कमी | | - | - | |
| भुक्तानी प्राप्त ब्याज आम्दानी (लगानीमा) | | ९३,५८७,६८४.९२ | ७७,००९,४०३ | |
| भुक्तानी प्राप्त डिभिडेन्ड | | - | - | |
| भाडा आम्दानी | | - | - | |
| भुक्तानी प्राप्त ब्याज आम्दानी (कर्जामा) | | - | - | |
| अन्य अप्रत्यक्ष आम्दानी | | - | ५५९,६०० | |
| लगानी गतिविधिबाट खुद नगद प्रवाह (ख) | | (१४५,४४४,३६२.२०) | (१३७,०६३,४६०) | |
| ग | | वित्तीय श्रोत कारोबारबाट नगद प्रवाह | | |
| | | शेयरबाट प्राप्त रकम | १५,०००,०००.०० | - |
| | तिर्न बाँकी सापटीमा (वृद्धि)/कमी | - | - | |
| | अल्पकालीन ऋणमा (वृद्धि)/कमी | - | - | |
| | ऋण सापटीमा ब्याज भुक्तानी | - | - | |
| | लाभांश भुक्तानी | - | - | |
| | वित्तीय श्रोत कारोबारबाट खुद नगद प्रवाह (ग) | १५,०००,०००.०० | - | |
| | यस वर्षको सम्पूर्ण गतिविधिबाट खुद नगद प्रवाह = (क)+(ख)+(ग) | १६,३५१,३६१.०६ | ८,२००,३४७ | |
| | नगद तथा बैंकमा रहेको शुरु मौज्जात | ९,१४२,८१६.०० | ९४२,४६९ | |
| | नगद तथा बैंकमा रहेको अन्तिम मौज्जात | २५,४९३,२०७.०६ | ९,१४२,८१६ | |

गणेश कुमार कापर
मुख्य प्रबन्धक

कुमार बहादुर खत्री
प्रमुख कार्यकारी अधिकृत

सागर गुरुङ
संचालक

राम बहादुर गुरुङ
संचालक

हाम्रो यसै साथ संलग्न आजकै
मितिको प्रतिवेदन आधारमा

चिरिन्जवी द्वा
संचालक

कल्याण बन्धु अर्याल
संचालक

आजाद श्रेष्ठ
अध्यक्ष

सि.ए. मदन कुमार निरौला
चार्टर्ड एकाउन्टेन्ट्स

मिति : २०७७/१०/२१
स्थान: काठमाडौं

अजोड इन्स्योरेन्स लिमिटेड

आ.व. २०७६/७७ मा इक्युटीमा भएको परिवर्तन सम्बन्धी विवरण

| विवरण | शेयर पूँजी | संचित नाफा/नोक्सान | प्रस्तावित बोनश शेयर | बीमा जगेडा | पूँजीगत जगेडा कोष | शेयर प्रिमियम | विशेष जगेडा कोष | स्थगत कर जगेडा | अन्य जगेडा तथा कोष | बीमा कोष | महा-विपत्ति जगेडा | कुल रकम |
|------------------------------------|----------------------|--------------------|----------------------|------------|-------------------|---------------|-----------------|------------------|--------------------|-------------------|-------------------|----------------------|
| शुरु मौज्जात | ७००,०००,००० | १८,२६१,४७९ | - | - | - | - | - | १,१२७,२६० | - | ३०,५६२,६२३ | २,१५४,३०४ | ७५२,१०५,६६६ |
| समायोजन : | | | | | | | | | | | | |
| शेयर जारी | ३००,०००,००० | - | - | - | - | - | - | - | - | - | - | ३००,०००,००० |
| यस वर्षको खुद नाफा | - | ६३,६२०,०५७ | - | - | - | - | - | - | - | - | - | ६३,६२०,०५७ |
| अधिल्लो वर्षसँग सम्बन्धित आम्दानी | - | - | - | - | - | - | - | - | - | - | - | - |
| बीमा कोषमा थप | - | (३१,८१०,०२९) | - | - | - | - | - | - | - | ३१,८१०,०२९ | - | - |
| प्रस्तावित बोनश शेयर | - | - | - | - | - | - | - | - | - | - | - | - |
| प्रस्तावित लाभांश (बोनश शेयरको कर) | - | - | - | - | - | - | - | - | - | - | - | - |
| अग्रिम पूँजी भुक्तानी | - | - | - | - | - | - | - | - | - | - | - | - |
| हकप्रद शेयर | - | - | - | - | - | - | - | - | - | - | - | - |
| शेयर प्रिमियम | - | - | - | - | - | - | - | - | - | - | - | - |
| स्थगन कर सम्पत्ति जगेडामा सारेको | - | (१,४४२,८५५) | - | - | - | - | - | १,४४२,८५५ | - | - | - | - |
| महा-विपत्ति जगेडा | - | (३,१८१,००३) | - | - | - | - | - | - | - | - | - | - |
| अन्तिम मौज्जात | १,०००,०००,००० | ४५,४४७,६५० | - | - | - | - | - | २,५७०,११५ | - | ६२,३७२,६५२ | ३,१८१,००३ | १,११५,७२५,७२३ |

गणेश कुमार कापर
मुख्य प्रबन्धक

विरिञ्जवी द्वा
संचालक

मिति : २०७७/१०/२१
स्थान: काठमाडौं

कुमार बहादुर खत्री
प्रमुख कार्यकारी अधिकृत

कल्याण बन्धु अर्याल
संचालक

सागर गुरुङ
संचालक

आजाद श्रेष्ठ
अध्यक्ष

राम बहादुर गुरुङ
संचालक

हाम्रो यसै साथ संलग्न आजकै
मितिको प्रतिवेदन आधारमा

सि.ए. मदन कुमार निरौला
चार्टर्ड एकाउन्टेन्ट्स
मदन निरौला एण्ड कं.
चार्टर्ड एकाउन्टेन्ट्स

अजोड इन्स्योरेन्स लिमिटेड
आर्थिक वर्ष २०७६/७७ को एकिकृत आय-व्यय हिसाब

रकम (रु.)

| क्र.सं. | विवरण | अनुसूची | यस वर्ष | गत वर्ष |
|---------|--|---------|--------------------|--------------------|
| | आय | | | |
| १ | बीमाशुल्क (खुद) | १ | ३०२,९०५,३६२ | १५५,१४५,९५९ |
| २ | पुनर्बीमा कमिशन आय | | १३९,९७७,९०६ | ६८,५९९,७४८ |
| ३ | लगानी, कर्जा तथा अन्यवाट आय | २ | ३४,५९०,३९२ | १६,९३६,९७३ |
| ४ | अन्य प्रत्यक्ष आय | | - | - |
| ५ | आर्थिक वर्षको शुरुको भुक्तानी हुन बाँकी दावी वापत व्यवस्था | | ८,८९४,९१३ | - |
| ६ | आर्थिक वर्षको शुरुको असमाप्त जोखिम वापत व्यवस्था | | ७६,२२२,३९९ | ५५,९८५ |
| | जम्मा आय (क) | | ५६२,५९०,५७२ | २४०,७३८,६६५ |
| | व्यय | | | |
| ७ | दावी भुक्तानी (खुद) | ३ | ८६,५२६,९३९ | १३,१८८,५०७ |
| ८ | अभिकर्ता कमिशन | | २८,०४७,४०७ | १३,४८७,५३४ |
| ९ | पुनर्बीमा कमिशन खर्च | | ४७४,०३३ | १,००५,०५८ |
| १० | सेवा शुल्क (खुद) | ४ | ३,०२९,०५४ | १,५५१,४६० |
| ११ | अन्य प्रत्यक्ष खर्च | | ३५५,४८३ | ६५८,७२३ |
| १२ | व्यवस्थापन खर्च | ५ | १८०,४३५,६१६ | ११०,८४५,७७१ |
| १३ | आर्थिक वर्षको अन्त्यमा भुक्तानी हुन बाँकी दावी वापत व्यवस्था | ६ | २८,६८०,८४८ | ८,८९४,४१३ |
| १४ | आर्थिक वर्षको अन्त्यमा असमाप्त जोखिम वापत व्यवस्था | | १५१,४५२,६८१ | ७७,५७२,९८० |
| | जम्मा व्यय (ख) | | ४७५,००२,०६१ | २२७,२०४,४४६ |
| १५ | नाफा नोक्सान हिसाबमा सारेको बचत = (क) - (ख) | | ८७,५८८,५११ | १३,५३४,२१९ |

अनुसूची १ देखि ६ सम्म यसका अभिन्न अंग हुन् ।

गणेश कुमार कापर
मुख्य प्रबन्धक

कुमार बहादुर खत्री
प्रमुख कार्यकारी अधिकृत

सागर गुरुङ
संचालक

राम बहादुर गुरुङ
संचालक

हाम्रो यसै साथ संलग्न आजकै
मितिको प्रतिवेदन आधारमा

चिरिन्जवी द्वा
संचालक

कल्याण बन्धु अर्याल
संचालक

आजाद श्रेष्ठ
अध्यक्ष

सि.ए. मदन कुमार निरौला
चार्टर्ड एकाउन्टेन्टस
मदन निरौला एण्ड कं.
चार्टर्ड एकाउन्टेन्टस

मिति : २०७७/१०/२१
स्थान: काठमाडौं

अजोड इन्स्योरेन्स लिमिटेड

आर्थिक वर्ष २०७६/७७ को अग्नि बीमाको आय-व्यय हिसाब

रकम (रु.)

| क्र.सं. | विवरण | अनुसूची | यस वर्ष | गत वर्ष |
|-------------|--|---------|-------------------|--------------------|
| आय | | | | |
| १ | बीमाशुल्क (खुद) | १ | २,०७४,०६८ | ८३४,७५३ |
| २ | पुनर्बीमा कमिशन आय | | ३६,९७७,२१३ | १५,९४७,५७४ |
| ३ | लगानी, कर्जा तथा अन्यबाट आय | २ | २,८३७,३८८ | १,३५४,१५५ |
| ४ | अन्य प्रत्यक्ष आय | | - | - |
| ५ | आर्थिक वर्षको शुरुको भुक्तानी हुन बाँकी दावी वापत व्यवस्था | | ११,५०० | - |
| ६ | आर्थिक वर्षको शुरुको असमाप्त जोखिम वापत व्यवस्था | | ४१७,३७६ | १९,६९४ |
| | जम्मा आय (क) | | ४२,३१७,५४६ | १८,१५६,१७६ |
| व्यय | | | | |
| ७ | दावी भुक्तानी (खुद) | ३ | ३,६६३,६३९ | - |
| ८ | अभिकर्ता कमिशन | | १,८३४,८९४ | १,०६७,३८७ |
| ९ | पुनर्बीमा कमिशन खर्च | | ४३,९०० | ५४,२७२ |
| १० | सेवा शुल्क (खुद) | ४ | २०,७४१ | ८,३४८ |
| ११ | अन्य प्रत्यक्ष खर्च | | १२४,७२९ | - |
| १२ | व्यवस्थापन खर्च | ५ | २९,०८६,५७० | १८,०३८,१५४ |
| १३ | आर्थिक वर्षको अन्त्यमा भुक्तानी हुन बाँकी दावी वापत व्यवस्था | ६ | ७८७,५९८ | ११,५०० |
| १४ | आर्थिक वर्षको अन्त्यमा असमाप्त जोखिम वापत व्यवस्था | | १,०३७,०३४ | ४१७,३७६ |
| | जम्मा व्यय (ख) | | ३६,५५५,१०५ | १५,५५७,०३७ |
| १५ | नाफा नोक्सान हिसाबमा सारेको बचत/(नोक्सान) = (क) - (ख) | | ५,७६२,४४१ | (१,४००,८६१) |

अनुसूची १ देखि ६ सम्म यसका अभिन्न अंग हुन् ।

गणेश कुमार कापर
मुख्य प्रबन्धक

कुमार बहादुर खत्री
प्रमुख कार्यकारी अधिकृत

सागर गुरुङ
संचालक

राम बहादुर गुरुङ
संचालक

हाम्रो यसै साथ संलग्न आजकै
मितिको प्रतिवेदन आधारमा

चिरिन्जवी द्वा
संचालक

कल्याण बन्धु अर्याल
संचालक

आजाद श्रेष्ठ
अध्यक्ष

सि.ए. मदन कुमार निरौला
चार्टर्ड एकाउन्टेन्टस
मदन निरौला एण्ड कं.
चार्टर्ड एकाउन्टेन्टस

मिति : २०७७/१०/२१
स्थान: काठमाडौं

अजोड इन्स्योरेन्स लिमिटेड
आर्थिक वर्ष २०७६/७७ को मोटर बीमाको आय-व्यय हिसाब

रकम (रु.)

| क्र.सं. | विवरण | अनुसूची | यस वर्ष | गत वर्ष |
|-------------|--|---------|--------------------|--------------------|
| आय | | | | |
| १ | बीमाशुल्क (खुद) | १ | २४४,८१२,५५३ | १३१,७१२,९०३ |
| २ | पुनर्बीमा कमिशन आय | | ३८,२५७,६१६ | १६,०९४,०१३ |
| ३ | लगानी, कर्जा तथा अन्यबाट आय | २ | २३,८१५,८१९ | ११,५७१,६३२ |
| ४ | अन्य प्रत्यक्ष आय | | - | - |
| ५ | आर्थिक वर्षको शुरुको भुक्तानी हुन बाँकी दावी वापत व्यवस्था | | ६,५३५,५८९ | - |
| ६ | आर्थिक वर्षको शुरुको असमाप्त जोखिम वापत व्यवस्था | | ६५,८५६,४५१ | २६,४३० |
| | जम्मा आय (क) | | ३७९,२७८,०२८ | १५६,८०८,५७८ |
| व्यय | | | | |
| ७ | दावी भुक्तानी (खुद) | ३ | ६६,८७६,७६५ | ११,२४२,६७२ |
| ८ | अभिकर्ता कमिशन | | ३,३५६,४१२ | १,६५५,०९८ |
| ९ | पुनर्बीमा कमिशन खर्च | | ३७०,२९० | ९४२,६०३ |
| १० | सेवा शुल्क (खुद) | ४ | २,४४८,१२६ | १,३१७,१२९ |
| ११ | अन्य प्रत्यक्ष खर्च | | ९७,८४९ | - |
| १२ | व्यवस्थापन खर्च | ५ | ८०,६२७,६८४ | ५०,३०७,८४८ |
| १३ | आर्थिक वर्षको अन्त्यमा भुक्तानी हुन बाँकी दावी वापत व्यवस्था | ६ | २३,८०८,६३२ | ६,५३५,५८९ |
| १४ | आर्थिक वर्षको अन्त्यमा असमाप्त जोखिम वापत व्यवस्था | | १२२,४०६,२७६ | ६५,८५६,४५१ |
| | जम्मा व्यय (ख) | | २५५,५५२,०३४ | १३७,८५७,३५० |
| १५ | नाफा नोक्सान हिसाबमा सारेको बचत/(नोक्सान) = (क) - (ख) | | १२३,७२६,०१४ | १९,०५१,२२८ |

अनुसूची १ देखि ६ सम्म यसका अभिन्न अंग हुन् ।

गणेश कुमार कापर
मुख्य प्रबन्धक

कुमार बहादुर खत्री
प्रमुख कार्यकारी अधिकृत

सागर गुरुङ
संचालक

राम बहादुर गुरुङ
संचालक

हाम्रो यसै साथ संलग्न आजकै
मितिको प्रतिवेदन आधारमा

चिरिन्जवी द्वा
संचालक

कल्याण बन्धु अर्याल
संचालक

आजाद श्रेष्ठ
अध्यक्ष

सि.ए. मदन कुमार निरौला
चार्टर्ड एकाउन्टेन्टस
मदन निरौला एण्ड कं.
चार्टर्ड एकाउन्टेन्टस

मिति : २०७७/१०/२१
स्थान: काठमाडौं

अजोड इन्स्योरेन्स लिमिटेड

आर्थिक वर्ष २०७६/७७ को सामुन्द्रिक बीमाको आय-व्यय हिसाब

रकम (रु.)

| क्र.सं. | विवरण | अनुसूची | यस वर्ष | गत वर्ष |
|-------------|--|---------|-------------------|------------------|
| आय | | | | |
| १ | बीमाशुल्क (खुद) | १ | ४,१८३,७८० | २,७०१,१६२ |
| २ | पुनर्बीमा कमिशन आय | | ६,८३८,०७१ | ४,००६,९२२ |
| ३ | लगानी, कर्जा तथा अन्यबाट आय | २ | ९४४,३२२ | ५३२,१६९ |
| ४ | अन्य प्रत्यक्ष आय | | - | - |
| ५ | आर्थिक वर्षको शुरुको भुक्तानी हुन बाँकी दावी वापत व्यवस्था | | २१,१५७ | - |
| ६ | आर्थिक वर्षको शुरुको असमाप्त जोखिम वापत व्यवस्था | | - | - |
| | जम्मा आय (क) | | ११,९८७,३२९ | ७,२४०,२५३ |
| व्यय | | | | |
| ७ | दावी भुक्तानी (खुद) | ३ | ४८२,१०३ | १७९,८८८ |
| ८ | अभिकर्ता कमिशन | | ५९३,१३६ | ३६५,९७३ |
| ९ | पुनर्बीमा कमिशन खर्च | | २३,४०२ | - |
| १० | सेवा शुल्क (खुद) | ४ | ४१,८३८ | २७,०१२ |
| ११ | अन्य प्रत्यक्ष खर्च | | - | - |
| १२ | व्यवस्थापन खर्च | ५ | ५,३६९,३८९ | ३,९५२,४८४ |
| १३ | आर्थिक वर्षको अन्त्यमा भुक्तानी हुन बाँकी दावी वापत व्यवस्था | ६ | १६५,६०० | २१,१५७ |
| १४ | आर्थिक वर्षको अन्त्यमा असमाप्त जोखिम वापत व्यवस्था | | २,०९१,८९० | १,३५०,५८१ |
| | जम्मा व्यय (ख) | | ८,७६७,३५७ | ५,८५७,०५५ |
| १५ | नाफा नोक्सान हिसाबमा सारेको बचत/(नोक्सान) = (क) - (ख) | | ३,२१९,९७२ | १,३८३,१९८ |

अनुसूची १ देखि ६ सम्म यसका अभिन्न अंग हुन् ।

गणेश कुमार कापर
मुख्य प्रबन्धक

कुमार बहादुर खत्री
प्रमुख कार्यकारी अधिकृत

सागर गुरुङ
संचालक

राम बहादुर गुरुङ
संचालक

हाम्रो यसै साथ संलग्न आजकै
मितिको प्रतिवेदन आधारमा

चिरिन्जवी द्वा
संचालक

कल्याण बन्धु अर्याल
संचालक

आजाद श्रेष्ठ
अध्यक्ष

सि.ए. मदन कुमार निरौला
चार्टर्ड एकाउन्टेन्टस
मदन निरौला एण्ड कं.
चार्टर्ड एकाउन्टेन्टस

मिति : २०७७/१०/२१

स्थान: काठमाडौं

अजोड इन्स्योरेन्स लिमिटेड

आर्थिक वर्ष २०७६/७७ को इन्जिनियरिङ्ग बीमाको आय-व्यय हिसाब

रकम (रु.)

| क्र.सं. | विवरण | अनुसूची | यस वर्ष | गत वर्ष |
|-------------|--|---------|-------------------|--------------------|
| आय | | | | |
| १ | बीमाशुल्क (खुद) | १ | १४,३०६,६४९ | ९,२५५,२०६ |
| २ | पुनर्बीमा कमिशन आय | | २८,२७६,०७५ | १५,९५९,४२१ |
| ३ | लगानी, कर्जा तथा अन्यबाट आय | २ | ३,४५२,४५३ | १,८८८,१७१ |
| ४ | अन्य प्रत्यक्ष आय | | - | - |
| ५ | आर्थिक वर्षको शुरुको भुक्तानी हुन बाँकी दावी वापत व्यवस्था | | २,१०७,७१७ | - |
| ६ | आर्थिक वर्षको शुरुको असमाप्त जोखिम वापत व्यवस्था | | ४,६२७,६०३ | ५,७५० |
| | जम्मा आय (क) | | ५२,७७०,४९६ | २७,१०८,५४८ |
| व्यय | | | | |
| ७ | दावी भुक्तानी (खुद) | ३ | १,५८९,७५६ | २१,१२९ |
| ८ | अभिकर्ता कमिशन | | ६,४१९,९९६ | ३,३२७,१०९ |
| ९ | पुनर्बीमा कमिशन खर्च | | १३,८३० | ८,१८३ |
| १० | सेवा शुल्क (खुद) | ४ | १४३,०६६ | ९२,५५२ |
| ११ | अन्य प्रत्यक्ष खर्च | | - | - |
| १२ | व्यवस्थापन खर्च | ५ | ३०,४८३,४५७ | १९,७३७,५१५ |
| १३ | आर्थिक वर्षको अन्त्यमा भुक्तानी हुन बाँकी दावी वापत व्यवस्था | ६ | २,१९१,५५७ | २,१०७,७१७ |
| १४ | आर्थिक वर्षको अन्त्यमा असमाप्त जोखिम वापत व्यवस्था | | ७,१५३,३२४ | ४,६२७,६०३ |
| | जम्मा व्यय (ख) | | ४७,५५४,५८७ | २५,५२९,८०८ |
| १५ | नाफा नोक्सान हिसाबमा सारेको बचत/(नोक्सान) = (क) - (ख) | | ४,७७५,९०९ | (२,८१३,२६०) |

अनुसूची १ देखि ६ सम्म यसका अभिन्न अंग हुन् ।

गणेश कुमार कापर
मुख्य प्रबन्धक

कुमार बहादुर खत्री
प्रमुख कार्यकारी अधिकृत

सागर गुरुङ
संचालक

राम बहादुर गुरुङ
संचालक

हाम्रो यसै साथ संलग्न आजकै
मितिको प्रतिवेदन आधारमा

चिरिन्जवी द्वा
संचालक

कल्याण बन्धु अर्याल
संचालक

आजाद श्रेष्ठ
अध्यक्ष

सि.ए. मदन कुमार निरौला
चार्टर्ड एकाउन्टेन्टस
मदन निरौला एण्ड कं.
चार्टर्ड एकाउन्टेन्टस

मिति : २०७७/१०/२१
स्थान: काठमाडौं

अजोड इन्स्योरेन्स लिमिटेड

आर्थिक वर्ष २०७६/७७ को विविध बीमाको आय-व्यय हिसाब

रकम (रु.)

| क्र.सं. | विवरण | अनुसूची | यस वर्ष | गत वर्ष |
|-------------|--|---------|-------------------|-------------------|
| आय | | | | |
| १ | बीमाशुल्क (खुद) | १ | ५,१५९,६३५ | २,४४३,३२२ |
| २ | पुनर्बीमा कमिशन आय | | १६,९६९,०७५ | ९,६९५,७५५ |
| ३ | लगानी, कर्जा तथा अन्यबाट आय | २ | १,५६८,५५४ | ९२०,०२७ |
| ४ | अन्य प्रत्यक्ष आय | | - | - |
| ५ | आर्थिक वर्षको शुरुको भुक्तानी हुन बाँकी दावी वापत व्यवस्था | | ३०,६५० | - |
| ६ | आर्थिक वर्षको शुरुको असमाप्त जोखिम वापत व्यवस्था | | १,२२१,६६१ | ४,१११ |
| | जम्मा आय (क) | | २४,९४८,५७५ | १३,०६३,२१५ |
| व्यय | | | | |
| ७ | दावी भुक्तानी (खुद) | ३ | १,९२२,५७३ | १२९,४९७ |
| ८ | अभिकर्ता कमिशन | | २,६७४,५०७ | १,३६०,३०१ |
| ९ | पुनर्बीमा कमिशन खर्च | | २२,६११ | - |
| १० | सेवा शुल्क (खुद) | ४ | ५१,५९६ | २४,४३३ |
| ११ | अन्य प्रत्यक्ष खर्च | | - | - |
| १२ | व्यवस्थापन खर्च | ५ | १३,६६३,९८० | ९,४२०,५३६ |
| १३ | आर्थिक वर्षको अन्त्यमा भुक्तानी हुन बाँकी दावी वापत व्यवस्था | ६ | २३५,३३६ | ३०,६५० |
| १४ | आर्थिक वर्षको अन्त्यमा असमाप्त जोखिम वापत व्यवस्था | | २,५७९,८१७ | १,२२१,६६१ |
| | जम्मा व्यय (ख) | | २१,१५०,४२१ | १२,१८७,०७८ |
| १५ | नाफा नोक्सान हिसाबमा सारेको बचत/(नोक्सान) = (क) - (ख) | | ३,७९८,१५४ | ८७६,१३७ |

अनुसूची १ देखि ६ सम्म यसका अभिन्न अंग हुन् ।

गणेश कुमार कापर
मुख्य प्रबन्धक

कुमार बहादुर खत्री
प्रमुख कार्यकारी अधिकृत

सागर गुरुङ
संचालक

राम बहादुर गुरुङ
संचालक

हाम्रो यसै साथ संलग्न आजकै
मितिको प्रतिवेदन आधारमा

चिरिन्जवी द्वा
संचालक

कल्याण बन्धु अर्याल
संचालक

आजाद श्रेष्ठ
अध्यक्ष

सि.ए. मदन कुमार निरौला
चार्टर्ड एकाउन्टेन्ट्स
मदन निरौला एण्ड कं.
चार्टर्ड एकाउन्टेन्ट्स

मिति : २०७७/१०/२१
स्थान: काठमाडौं

अजोड इन्स्योरेन्स लिमिटेड
आर्थिक वर्ष २०७६/७७ को हवाई बीमाको आय-व्यय हिसाब

रकम (रु.)

| क्र.सं. | विवरण | अनुसूची | यस वर्ष | गत वर्ष |
|-------------|--|---------|------------------|---------|
| आय | | | | |
| १ | बीमाशुल्क (खुद) | १ | १,१६९,२०१ | - |
| २ | पुनर्बीमा कमिशन आय | | - | - |
| ३ | लगानी, कर्जा तथा अन्यबाट आय | २ | ९७,७५२ | - |
| ४ | अन्य प्रत्यक्ष आय | | - | - |
| ५ | आर्थिक वर्षको शुरुको भुक्तानी हुन बाँकी दावी वापत व्यवस्था | | - | - |
| ६ | आर्थिक वर्षको शुरुको असमाप्त जोखिम वापत व्यवस्था | | - | - |
| | जम्मा आय (क) | | १,२६६,९५३ | - |
| व्यय | | | | |
| ७ | दावी भुक्तानी (खुद) | ३ | - | - |
| ८ | अभिकर्ता कमिशन | | - | - |
| ९ | पुनर्बीमा कमिशन खर्च | | - | - |
| १० | सेवा शुल्क (खुद) | ४ | ११,६९२ | - |
| ११ | अन्य प्रत्यक्ष खर्च | | - | - |
| १२ | व्यवस्थापन खर्च | ५ | ५३५,०३३ | - |
| १३ | आर्थिक वर्षको अन्त्यमा भुक्तानी हुन बाँकी दावी वापत व्यवस्था | ६ | - | - |
| १४ | आर्थिक वर्षको अन्त्यमा असमाप्त जोखिम वापत व्यवस्था | | ५८४,६०० | - |
| | जम्मा व्यय (ख) | | १,१३९,३२६ | - |
| १५ | नाफा नोक्सान हिसाबमा सारेको बचत/(नोक्सान) = (क) - (ख) | | १२७,६२७ | - |

अनुसूची १ देखि ६ सम्म यसका अभिन्न अंग हुन् ।

गणेश कुमार कापर
मुख्य प्रबन्धक

कुमार बहादुर खत्री
प्रमुख कार्यकारी अधिकृत

सागर गुरुङ
संचालक

राम बहादुर गुरुङ
संचालक

हाम्रो यसै साथ संलग्न आजकै
मितिको प्रतिवेदन आधारमा

चिरिन्जवी द्वा
संचालक

कल्याण बन्धु अर्याल
संचालक

आजाद श्रेष्ठ
अध्यक्ष

सि.ए. मदन कुमार निरौला
चार्टर्ड एकाउन्टेन्टस
मदन निरौला एण्ड कं.
चार्टर्ड एकाउन्टेन्टस

मिति : २०७७/१०/२१
स्थान: काठमाडौं

अजोड इन्स्योरेन्स लिमिटेड

आर्थिक वर्ष २०७६/७७ को पशुपंक्षी तथा बाली बीमाको आय-व्यय हिसाब

रकम (रु.)

| क्र.सं. | विवरण | अनुसूची | यस वर्ष | गत वर्ष |
|---------|--|---------|---------------------|--------------------|
| | आय | | | |
| १ | बीमाशुल्क (खुद) | १ | १७,७७८,६११ | ७,८३६,४३६ |
| २ | पुनर्बीमा कमिशन आय | | १२,०८९,४५५ | ६,८९६,०६३ |
| ३ | लगानी, कर्जा तथा अन्यबाट आय | २ | ७६१,१७७ | ६६३,७९६ |
| ४ | अन्य प्रत्यक्ष आय | | - | - |
| ५ | आर्थिक वर्षको शुरुको भुक्तानी हुन बाँकी दावी वापत व्यवस्था | | १८८,३०१ | - |
| ६ | आर्थिक वर्षको शुरुको असमाप्त जोखिम वापत व्यवस्था | | ३,९१८,२१८ | - |
| | जम्मा आय (क) | | ३४,७३५,७६१ | १५,३९६,२९५ |
| | व्यय | | | |
| ७ | दावी भुक्तानी (खुद) | ३ | ११,७०१,७६१ | १,३८८,७८० |
| ८ | अभिकर्ता कमिशन | | १३,१६८,४६२ | ५,६५७,३४० |
| ९ | पुनर्बीमा कमिशन खर्च | | - | - |
| १० | सेवा शुल्क (खुद) | ४ | १७७,७८६ | ७८,३६४ |
| ११ | अन्य प्रत्यक्ष खर्च | | - | - |
| १२ | व्यवस्थापन खर्च | ५ | १६,६४८,०५१ | ९,३८९,२३५ |
| १३ | आर्थिक वर्षको अन्त्यमा भुक्तानी हुन बाँकी दावी वापत व्यवस्था | ६ | - | १८८,३०१ |
| १४ | आर्थिक वर्षको अन्त्यमा असमाप्त जोखिम वापत व्यवस्था | | ८,८८९,३०५ | ३,९१८,२१८ |
| | जम्मा व्यय (ख) | | ५०,५८५,३६६ | २०,६२०,२३८ |
| १५ | नाफा नोक्सान हिसाबमा सारेको बचत/(नोक्सान) = (क) - (ख) | | (१५,८४९,६०५) | (५,२२३,९४३) |

अनुसूची १ देखि ६ सम्म यसका अभिन्न अंग हुन् ।

गणेश कुमार कापर
मुख्य प्रबन्धक

कुमार बहादुर खत्री
प्रमुख कार्यकारी अधिकृत

सागर गुरुङ
संचालक

राम बहादुर गुरुङ
संचालक

हाम्रो यसै साथ संलग्न आजकै
मितिको प्रतिवेदन आधारमा

चिरिन्जवी द्वा
संचालक

कल्याण बन्धु अर्याल
संचालक

आजाद श्रेष्ठ
अध्यक्ष

सि.ए. मदन कुमार निरौला
चार्टर्ड एकाउन्टेन्टस
मदन निरौला एण्ड कं.
चार्टर्ड एकाउन्टेन्टस

मिति : २०७७/१०/२१

स्थान: काठमाडौं

अजोड इन्स्योरेन्स लिमिटेड
आर्थिक वर्ष २०७६/७७ को लघु बीमाको आय-व्यय हिसाब

रकम (रु.)

| क्र.सं. | विवरण | अनुसूची | यस वर्ष | गत वर्ष |
|-----------------------|--|---------|-------------------|------------------|
| आय | | | | |
| १ | बीमाशुल्क (खुद) | १ | १३,४२०,८६६ | ३६२,१७८ |
| २ | पुनर्बीमा कमिशन आय | | ५७०,४०१ | - |
| ३ | लगानी, कर्जा तथा अन्यबाट आय | २ | १,११२,९२७ | ७,०२२ |
| ४ | अन्य प्रत्यक्ष आय | | - | - |
| ५ | आर्थिक वर्षको शुरुको भुक्तानी हुन बाँकी दावी वापत व्यवस्था | | - | - |
| ६ | आर्थिक वर्षको शुरुको असमाप्त जोखिम वापत व्यवस्था | | १८१,०८९ | |
| जम्मा आय (क) | | | १५,२८५,२८३ | ३६९,२०० |
| व्यय | | | | |
| ७ | दावी भुक्तानी (खुद) | ३ | २९०,३४१ | २२६,५४१ |
| ८ | अभिकर्ता कमिशन | | - | ५४,३२७ |
| ९ | पुनर्बीमा कमिशन खर्च | | - | - |
| १० | सेवा शुल्क (खुद) | ४ | १३४,२०९ | ३,६२२ |
| ११ | अन्य प्रत्यक्ष खर्च | | १३२,९०५ | ६५८,७२२ |
| १२ | व्यवस्थापन खर्च | ५ | ४,०२१,४५३ | - |
| १३ | आर्थिक वर्षको अन्त्यमा भुक्तानी हुन बाँकी दावी वापत व्यवस्था | ६ | १,४९२,१२५ | - |
| १४ | आर्थिक वर्षको अन्त्यमा असमाप्त जोखिम वापत व्यवस्था | | ६,७१०,४३३ | १८१,०८९ |
| जम्मा व्यय (ख) | | | १२,७८१,४६५ | १,१२४,३०१ |
| १५ | नाफा नोक्सान हिसाबमा सारेको बचत/(नोक्सान) = (क) - (ख) | | २,५०३,८१८ | (७५५,१०१) |

अनुसूची १ देखि ६ सम्म यसका अभिन्न अंग हुन् ।

गणेश कुमार कापर
मुख्य प्रबन्धक

कुमार बहादुर खत्री
प्रमुख कार्यकारी अधिकृत

सागर गुरुङ
संचालक

राम बहादुर गुरुङ
संचालक

हाम्रो यसै साथ संलग्न आजकै
मितिको प्रतिवेदन आधारमा

चिरिन्जवी द्वा
संचालक

कल्याण बन्धु अर्याल
संचालक

आजाद श्रेष्ठ
अध्यक्ष

सि.ए. मदन कुमार निरौला
चार्टर्ड एकाउन्टेन्टस
मदन निरौला एण्ड कं.
चार्टर्ड एकाउन्टेन्टस

मिति : २०७७/१०/२१
स्थान: काठमाडौं

अजोड इन्स्योरेन्स लिमिटेड

वित्तीय विवरणको अभिन्न अंगको रूपमा रहने अनुसूचीहरू

रकम (रु.)

(क) बीमाशुल्क (खुद)

अनुसूची- १

| क्र.सं. | बीमाको किसिम | कुल बीमाशुल्क | | पुनर्बीमा शुल्क भुक्तानी (Ceded) | | बीमाशुल्क (खुद) | |
|---------|--------------------|-----------------------|--------------------|----------------------------------|--------------------|-----------------------|--------------------|
| | | यस वर्ष | गत वर्ष | यस वर्ष | गत वर्ष | यस वर्ष | गत वर्ष |
| १ | अग्नि | १३४,३८३,६५०.०६ | ६५,५७४,९७२ | १३२,३०९,५८२ | ६४,७४०,२२० | २,०७४,०६८.४४ | ८३४,७५२ |
| २ | मोटर | ३९१,७०९,६९२.८१ | १८५,११५,३१८ | १४६,८९७,१४० | ५३,४०२,४१५ | २४४,८१२,५५२.९१ | १३१,७१२,९०३ |
| ३ | हवाई | २,४३३,६२८.३२ | - | १,२६४,४२७ | - | १,१६९,२००.९१ | - |
| ४ | सामुद्रिक | २५,११९,७७४.६१ | १५,८०९,९३७ | २०,९३५,९९५ | १३,१०८,७७५ | ४,१८३,७७९.७९ | २,७०१,१६२ |
| ५ | इन्जिनियरिङ | १४५,२२०,०७७.५७ | ७३,८७६,५९९ | १३०,९१३,४२९ | ६४,६२१,३९२ | १४,३०६,६४८.८८ | ९,२५५,२०७ |
| ६ | विविध बीमा शुल्क | ६४,९७५,०७५.९४ | ३४,९९६,९०० | ५९,८१५,४४१ | ३२,५५३,५७८ | ५,१५९,६३४.७१ | २,४४३,३२२ |
| ७ | बाली तथा पशुपंक्षी | ८८,८९३,०५२.६६ | ३९,१८२,१७८ | ७१,११४,४४२ | ३१,३४५,७४३ | १७,७७८,६१०.५३ | ७,८३६,४३५ |
| ८ | लघु बीमा | ३१,५८२,२६६.०० | ३६२,१७८ | १८,१६१,४०० | - | १३,४२०,८६६.०० | ३६२,१७८ |
| | जम्मा | ८८४,३१७,२१७.६७ | ४१४,६१८,०८२ | ५८१,४११,८५६ | २५६,७७२,१२३ | ३०२,६०५,३६२.१७ | १५५,१४५,६५६ |

(ख) कुल बीमाशुल्क

| क्र.सं. | बीमाको किसिम | प्रत्यक्ष बीमाशुल्क | | प्राप्त पुनर्बीमा शुल्क (Accepted) | | कुल बीमाशुल्क | |
|---------|--------------------|-----------------------|--------------------|------------------------------------|------------------|-----------------------|--------------------|
| | | यस वर्ष | गत वर्ष | यस वर्ष | गत वर्ष | यस वर्ष | गत वर्ष |
| १ | अग्नि | १३४,१३६,७८५.३७ | ६५,४७३,७२२ | २४६,८६५ | १०१,२५० | १३४,३८३,६५०.०६ | ६५,५७४,९७२ |
| २ | मोटर | ३७०,०९५,९४३.६४ | १८१,२८२,३५० | २१,६१३,७४९ | ३,८३२,९६८ | ३९१,७०९,६९२.८१ | १८५,११५,३१८ |
| ३ | हवाई | २,४३३,६२८.३२ | - | - | - | २,४३३,६२८.३२ | - |
| ४ | सामुद्रिक | २५,०१६,१०२.१४ | १५,८०९,९३७ | १०३,६७२ | - | २५,११९,७७४.६१ | १५,८०९,९३७ |
| ५ | इन्जिनियरिङ | १४५,०७५,७०४.३८ | ७३,८०१,११५ | १४४,३७३ | ७५,४८४ | १४५,२२०,०७७.५७ | ७३,८७६,५९९ |
| ६ | विविध बीमा शुल्क | ६४,८२५,८८२.८० | ३४,९९६,९०० | १४९,१९३ | - | ६४,९७५,०७५.९४ | ३४,९९६,९०० |
| ७ | बाली तथा पशुपंक्षी | ८८,८९३,०५२.६६ | ३९,१८२,१७८ | - | - | ८८,८९३,०५२.६६ | ३९,१८२,१७८ |
| ८ | लघु बीमा | १८,२९१,८०२.०० | ३६२,१७८ | १३,२९०,४६४ | - | ३१,५८२,२६६.०० | ३६२,१७८ |
| | जम्मा | ८८४,७६८,६०१.३१ | ४१०,६०८,३८० | ३५,५४८,३१७ | ४,००६,७०२ | ८८४,३१७,२१७.६७ | ४१४,६१८,०८२ |

अजोड इन्स्योरेन्स लिमिटेड

रकम (रु.)

लगानी, कर्जा तथा अन्यबाट आय

अनुसूची- २

| क्र.सं. | विवरण | यस वर्ष | गत वर्ष |
|---------|---|-------------------|-------------------|
| १ | सरकारी र सरकारको जमानत प्राप्त सेक्युरिटीबाट आय | - | - |
| २ | वाणिज्य बैंकको मुद्दती निक्षेपबाट आय | ८३,४५०,९६३ | ६५,८४३,३८५ |
| ३ | विकास बैंकको मुद्दती निक्षेपबाट आय | १०,८३१,३४३ | ८,५३८,७५६ |
| ४ | नागरिक लगानी योजनाबाट आय | - | - |
| ५ | वित्तीय संस्थाको मुद्दती निक्षेपबाट आय | ७०९,९६८ | ४७५,३६८ |
| ६ | पब्लिक कम्पनीको साधारण शेयरबाट लाभांश | - | - |
| ७ | अग्राधिकार शेयरबाट लाभांश | - | - |
| ८ | बैंक तथा वित्तीय संस्थाको डिभेन्चरबाट आय | ६२२,२६० | - |
| ९ | अन्य: टिकट बिक्री बाट आय | - | - |
| ९.१ | शेयर निस्काशन आम्दानी | - | - |
| ९.२ | विविध आम्दानी | ४०८,१२० | ५५९,६०१ |
| १० | कर्जाबाट आय | - | - |
| ११ | अन्य निक्षेपबाट (मुद्दती बाहेक) आय | १,३५३,८२६ | ९६४,५६७ |
| १२ | लगानी बिक्रीमा नाफा | - | २,७९६,८८८ |
| | न्यून लगानी बिक्रीमा नोक्सान | - | - |
| १३ | लगानी (खरीद) मा नाफा | - | - |
| | न्यून लगानी (खरीद) मा नोक्सान | - | - |
| १४ | स्थिर सम्पत्ती बिक्रीबाट नाफा | - | - |
| | न्यून स्थिर सम्पत्ती बिक्रीबाट नोक्सान | - | - |
| १५ | खाता अपलेखन | - | - |
| १६ | अघिल्ला वर्षसँग सम्बन्धित आय | - | - |
| १७ | अन्य आय | - | - |
| | जम्मा | ५७,३७६,४८० | ७५,०५८,५६५ |

लगानी, कर्जा तथा अन्यबाट आयको बाँडफाँड

| क्र.सं. | विवरण | यस वर्ष | गत वर्ष |
|---------|---|-------------------|-------------------|
| १ | नाफा नोक्सान हिसाबमा सारेको | ६२,७८६,०८८ | ६२,९६९,५९२ |
| २ | अग्नी बीमाको आय व्यय हिसाबमा सारेको | २,८३७,३८८ | १,३५४,९५६ |
| ३ | मोटर बीमाको आय व्यय हिसाबमा सारेको | २३,८५५,८१९ | ११,५७९,६३२ |
| ४ | हवाई बीमाको आय व्यय हिसाबमा सारेको | ९७,७५२ | - |
| ५ | सामुद्रिक बीमाको आय व्यय हिसाबमा सारेको | ९४४,३२२ | ५३२,९६९ |
| ६ | इन्जिनियरीङ्ग बीमाको आय व्यय हिसाबमा सारेको | ३,४५२,४५३ | १,८८८,९७९ |
| ७ | विविध बीमाको आय व्यय हिसाबमा सारेको | १,५६८,५५४ | ९२०,०२७ |
| ८ | बालि तथा पशु बीमाको आय व्यय हिसाबमा सारेको | ७६९,९७७ | ६६३,७९६ |
| ९ | लघु बीमाको आय व्यय हिसाबमा सारेका | १,११२,९२७ | ७,०२२ |
| | जम्मा | ५७,३७६,४८० | ७५,०५८,५६५ |

अजोड इन्स्योरेन्स लिमिटेड

रकम (रु.)
अनुसूची- ३

दावी भुक्तानी

| क्र.सं. | बीमाको किसिम | चासु आ.व.मा परेको दावी भुक्तानी | | एक आ.व. अघि परेको दावी भुक्तानी | | दुई आ.व. अघि परेको दावी भुक्तानी | | तीन आ.व. अघि परेको दावी भुक्तानी | | चार आ.व. वा सो भन्दा अघि परेको दावी भुक्तानी | | कुल दावी भुक्तानी | | कुल दावी भुक्तानीमा पुनर्बीमकको हिस्सा | | दावी भुक्तानी (खुद) | | |
|---------|-------------------|---------------------------------|------------|---------------------------------|---------|----------------------------------|---------|----------------------------------|---------|--|---------|-------------------|------------|--|------------|---------------------|------------|------------|
| | | यस वर्ष | गत वर्ष | यस वर्ष | गत वर्ष | यस वर्ष | गत वर्ष | यस वर्ष | गत वर्ष | यस वर्ष | गत वर्ष | यस वर्ष | गत वर्ष | यस वर्ष | गत वर्ष | यस वर्ष | गत वर्ष | यस वर्ष |
| १ | अग्नि | २०,५००,२१७ | - | २,१४२,०११ | - | - | - | - | - | - | - | २२,३४२,२२८ | - | १८,९७८,६२९ | - | ३,६६३,६२९ | - | - |
| २ | सामुद्रिक | २,१२७,७६३ | १,५४९,६३६ | २,७०१,२६४ | - | - | - | - | - | - | - | ४,८२९,०२७ | १,५४९,६३६ | ४,३४६,९२४ | १,३७९,७४८ | ४८९,१०३ | १७९,८८८ | १७९,८८८ |
| ३ | मोटर | ८३,९२१,१४१ | १७,०१५,५३० | ९,९५१,६१५ | - | - | - | - | - | - | - | ९३,८७७,७५६ | १७,०१५,५३० | २६,९९५,९९१ | ४,७७२,८५८ | ६६,८७६,७४५ | ११,२४२,६७२ | ११,२४२,६७२ |
| ४ | इन्जिनियरिङ | ४,०७१,९७६ | ७६०,९९२ | ११,९८२,३६१ | - | - | - | - | - | - | - | १६,०५४,३३७ | ७६०,९९२ | १४,४६४,५८१ | ७३९,८६२ | १,५८९,७६६ | २१,१३० | २१,१३० |
| ५ | विविध | २८,७३३,७६५ | २,०८३,३८१ | १६०,८९७ | - | - | - | - | - | - | - | २८,८९४,१६२ | २,०८३,३८१ | २६,९५२,०८९ | १,९५३,८८५ | १,९२२,५७३ | १२९,४९६ | १२९,४९६ |
| ६ | हवाई | - | - | - | - | - | - | - | - | - | - | - | - | - | - | - | - | - |
| ७ | बाली तथा पशुपक्षी | ५७,६२८,०४५ | ६,९४३,९०० | ८८०,७६२ | - | - | - | - | - | - | - | ५८,५०८,८०७ | ६,९४३,९०० | ४६,८०७,०४६ | ५,५५५,१२० | ११,७०१,७६१ | ११,३८८,७८० | ११,३८८,७८० |
| | लघु बीमा | २९०,३४१ | २२६,५४१ | - | - | - | - | - | - | - | - | २९०,३४१ | २२६,५४१ | - | - | २९०,३४१ | २२६,५४१ | २९०,३४१ |
| | जम्मा | १२७,२५३,२४८ | २८,५८६,८८० | २७,८१८,६१० | - | - | - | - | - | - | - | २७२,७७२,१४८ | २८,५८६,८८० | १३८,५४५,२१६ | १५,४०१,४७३ | २६,५४६,६३६ | १३,९८८,५०९ | १३,९८८,५०९ |

सेवा शुल्क (खुद)

| क्र.सं. | बीमाको किसिम | कुल सेवा शुल्क | | कुल सेवा शुल्कमा पुनर्बीमकको हिस्सा | | सेवा शुल्क (खुद) | |
|---------|-------------------|----------------|--------------|-------------------------------------|-----------|------------------|-----------|
| | | यस वर्ष | गत वर्ष | यस वर्ष | गत वर्ष | यस वर्ष | गत वर्ष |
| १ | अग्नि | १,३४३,८३६.५० | ६५५,७४९.७२ | १,३२३,०९६ | ६४७,४०२ | २०,७४०.६८ | ८,३४८ |
| २ | मोटर | ३,९१७,०९६.९३ | १,८५१,१५३.१८ | १,४६८,९७१ | ५३४,०२४ | २,४४८,१२५.५३ | १,३१७,१२९ |
| ३ | हवाई | २४,३३६.२८ | - | १२,६४४ | - | ११,६९२.०१ | - |
| ४ | सामुद्रिक | २५१,१९७.७५ | १५८,०९९.३७ | २०९,३६० | १३१,०८८ | ४१,८३७.८० | २७,०१२ |
| ५ | इन्जिनियरिङ | १,४५२,२००.७८ | ७३८,७६५.९९ | १,३०९,१३४ | ६४६,२१४ | १,४३०,०६६.४९ | ९२,५५२ |
| ६ | विविध बीमा शुल्क | ६४९,७५०.७६ | ३४९,९६९.०० | ५९८,१५४ | ३२५,५३६ | ५१,५९६.३५ | २४,४३३ |
| ७ | बाली तथा पशुपक्षी | ८८८,९३०.५३ | ३९१,८२१.७८ | ७११,१४४ | ३१३,४५७ | १७७,७८६.११ | ७८,३६४ |
| ८ | लघु बीमा | ३१५,८२२.६६ | ३,६२१.७८ | १८१,६१४ | - | १३४,२०८.६६ | ३,६२२ |
| | जम्मा | ८,८४३,१७२.१८ | ४,१४६,१८१ | ५,८१४,११६ | २,५५७,७२१ | ३,०२६,०५३.६२ | १,५५१,४६० |

अनुसूची- ४

अजोड इन्स्योरेन्स लिमिटेड

रकम (रु.)

अनुसूची- ५

व्यवस्थापन खर्च

| क्र.सं. | विवरण | यस वर्ष | गत वर्ष |
|---------|--|--------------------|--------------------|
| १ | कर्मचारी खर्च (अनुसूची ५.१ बमोजिम) | १२९,१५५,२३५ | ६८,२८७,९१६ |
| २ | घर भाडा | १६,८०१,३१८ | ११,३३७,८९३ |
| ३ | बिजुली तथा पानी | १,५३९,८६४ | १,०९५,३१२ |
| ४ | मर्मत तथा सम्भार | | |
| | (क) भवन | - | - |
| | (ख) सवारी साधन | १४१,६६८ | ५७,५७३ |
| | (ग) कार्यालय उपकरण | ८९,९०१ | २१,००० |
| | (घ) अन्य | - | - |
| ५ | संचार | ७,२४७,५९८ | ३,८६४,९७४ |
| ६ | छपाई तथा मसलन्द | ५,०७९,३७१ | ४,६०९,५०७ |
| ७ | खर्च हुने कार्यालय सामान | ३,३८२,११८ | २,९९४,३३५ |
| ८ | परिवहन | ४,५६६,२०५ | ३,१०१,९२४ |
| ९ | भ्रमण खर्च (भत्ता समेत) | | |
| | (क) आन्तरिक | १,००७,९५१ | १,३९१,४३६ |
| | (ख) वैदेशिक | ३३६,८३३ | ८१,१२२ |
| १० | अभिकर्ता तालिम | ३५३,९६१ | ३९७,३२५ |
| ११ | अभिकर्ता अन्य | - | - |
| १२ | बीमाशुल्क | १,०४३,५९४ | ५७१,३४७ |
| १३ | सुरक्षा खर्च | ८१७,१६५ | ५६८,३०७ |
| १४ | कानूनी तथा परामर्श शुल्क | ५,१९६,९६८ | ९,१५५,२१९ |
| १५ | पत्र पत्रिका तथा पुस्तक | ३४,८५० | ५६,१३० |
| १६ | विज्ञापन तथा प्रचार प्रसार | ४,७३०,८५६ | ३,०१९,११७ |
| १७ | व्यापार प्रवर्द्धन | १,०९५,८१३ | १,८२५,२५३ |
| १८ | अतिथी सल्कार | १,५३८,४२० | १,३७३,९८२ |
| १९ | चन्दा तथा उपहार | ४२१,००० | ३८५,५०० |
| २० | संचालक समिति सम्बन्धी खर्च | | |
| | (क) बैठक भत्ता | ४५७,००० | २८४,००० |
| | (ख) अन्य | ५१,६२५ | ४२,००६ |
| २१ | अन्य समिति/उप-समिति सम्बन्धी खर्च | | |
| | (क) बैठक भत्ता | ३१३,००० | २०३,००० |
| | (ख) अन्य | ४६,६०८ | १३,१६९ |
| २२ | साधारण सभा सम्बन्धी खर्च | ६९५,७४० | १३,००० |
| २३ | लेखा परीक्षण सम्बन्धी खर्च | | |
| | (क) लेखा परीक्षण शुल्क | २००,००० | २००,००० |
| | (ख) कर लेखा परीक्षण शुल्क | २५,००० | २५,००० |
| | (ग) विस्तृत लेखा परीक्षण प्रतिवेदन शुल्क | २५,००० | २५,००० |
| | (घ) अन्य शुल्क | - | - |
| | (ड) आन्तरिक लेखा परीक्षण खर्च | १२५,००० | १००,००० |
| | (च) अन्य खर्च | ८७,८६९ | २५१,७१८ |
| २४ | व्याज | - | - |
| २५ | बैंक चार्ज | १८७,८८४ | १८०,७३९ |
| २६ | शुल्क तथा दस्तुर | १,१४७,३०४ | ८४८,२९५ |
| २७ | हास कट्टी | ९,०७५,६४८ | ६,७८३,७९४ |
| २८ | हुलाक टिकट | ८८६,३८० | ४५८,३५० |
| २९ | अन्य | - | - |
| २९.१ | विविध खर्च | १,९४४,१३२ | १,१४८,१७५ |
| २९.२ | सटही घटवढ खर्च | २३२,०४९ | ६,९९६ |
| २९.३ | वार्षिक उत्सव खर्च | ४०३,०९३ | ८८३,००९ |
| २९.४ | नयाँ शाखा संचालन खर्च | - | ६०७,६६१ |
| | जम्मा | २००,४८४,०१८ | १२६,२६५,०८४ |

क्रमशः..

अजोड इन्स्योरेन्स लिमिटेड

रकम (रु.)

बाँडफाँडको लागि जम्मा

| क्र.सं. | विवरण | यस वर्ष | गत वर्ष |
|---------|---|--------------------|--------------------|
| १ | नाफा नोक्सान हिसाबमा सारेको | २०,०४८,४०२ | १५,४२३,३१३ |
| २ | अग्नी बीमाको आय व्यय हिसाबमा सारेको | २९,०८६,५७० | १८,०३८,१५४ |
| ३ | सामुद्रिक बीमाको आय व्यय हिसाबमा सारेको | ५,३६९,३८९ | ३,९५२,४८४ |
| ४ | हवाई बीमाको आय व्यय हिसाबमा सारेको | ५३५,०३३ | - |
| ५ | मोटर बीमाको आय व्यय हिसाबमा सारेको | ८०,६२७,६८४ | ५०,३०७,८४७ |
| ६ | विविध बीमाको आय व्यय हिसाबमा सारेको | १३,६६३,९८० | ९,४२०,५३५ |
| ७ | इन्जिनियरीङ्ग बीमाको आय व्यय हिसाबमा सारेको | ३०,४८३,४५७ | १९,७३७,५१५ |
| ८ | बालि तथा पशु बीमाको आय व्यय हिसाबमा सारेको | १६,६४८,०५१ | ९,३८९,२३६ |
| ९ | लघु बीमाको आय व्यय हिसाबमा सारेका | ४,०२१,४५३ | - |
| | जम्मा | २००,४८४,०१८ | १२६,२६५,०८४ |

कर्मचारी खर्च

अनुसूची- ५.१

| क्र.सं. | विवरण | यस वर्ष | गत वर्ष |
|---------|--|--------------------|-------------------|
| १ | तलब | ६५,०६४,९८५ | ३१,५६६,६८० |
| २ | भत्ता | ३५,८९२,०९७ | २१,११५,३८५ |
| ३ | दशै खर्च | ५,८५५,९०५ | २,५३९,७५७ |
| ४ | सञ्चयकोषमा थप | ४,२१०,७९७ | १,८९९,२६४ |
| ५ | तालिम खर्च | १,८२३,६५८ | १,५३९,५५१ |
| ६ | पोशाक | - | - |
| ७ | औषधोपचार | ५,६९३,४७० | २,५७३,५४३ |
| ८ | बीमा | - | - |
| ९ | पेन्सन तथा उपदान | ३,७९०,३०२ | १,५८१,१११ |
| १० | विदा बापतको खर्च तथा व्यवस्था | ६,८२४,०२१ | ५,४७२,६२५ |
| ११ | अन्य सूविधा बापत खर्च तथा व्यवस्था (विवरण खुलाउने) | - | - |
| १२ | अन्य (विवरण खुलाउने) | - | - |
| क) | उपदान भुक्तानी | - | - |
| | जम्मा | १२५,१५५,२३५ | ६८,२८७,६१६ |

अजोड इन्स्योरेन्स लिमिटेड

रकम (रु.)
अनुसूची- ६

आर्थिक वर्षको अन्त्यमा भुक्तानी हुन बाँकी दावी वापत व्यवस्था

| क्र.सं. | बीमाको किसिम | चालु आ.व.मा परेको भुक्तानी हुन बाँकी दावी | एक आ.व. अघि परेको भुक्तानी हुन बाँकी दावी | दुई आ.व. अघि परेको भुक्तानी हुन बाँकी दावी | तीन आ.व. वा सो भन्दा अघि परेको भुक्तानी हुन बाँकी दावी | सृजना भएको तर जानकारीमा नआएको दावी (अनुमानित) | भुक्तानी हुन बाँकी जम्मा दावी | भुक्तानी हुन बाँकी जम्मा दावीमा पुनर्बीमकको हिस्सा | भुक्तानी हुन बाँकी दावी वापत व्यवस्था सम्बन्धित बीमाको आय व्यय हिसाबमा सारिएको |
|---------|--------------------|---|---|--|--|---|-------------------------------|--|--|
| १ | अग्नि | ३,८५०,००० | - | - | - | - | ३,८५५,१३२ | - | ७८७,५९८ |
| २ | सामुद्रिक | ६०० | - | - | - | - | ६०० | ६,५५५ | १६५,५३६ |
| ३ | मोटर | २८,१३९,२२८ | - | - | - | - | २८,१३९,२२८ | ७,४३६,०७० | २३,८०८,६३२ |
| ४ | इन्जीनियरिङ | १६,९००,००० | - | - | - | - | १६,९००,००० | १४,९९४,२९८ | २,१९९,५५७ |
| ५ | विविध | ५,६०७,००० | - | - | - | - | ५,६०७,००० | ५,४०२,३६० | २३५,३३६ |
| ६ | हवाई | - | - | - | - | - | - | - | - |
| ७ | बाली तथा पशुपंक्षी | - | - | - | - | - | - | - | - |
| ८ | लघु बीमा | १,२९७,५०० | - | - | - | - | १,२९७,५०० | ००५,५५६ | २२६,६४५ |
| | जम्मा | ५६,३५३,७२८ | - | - | - | - | ५६,३५३,७२८ | ३९,५४४,२६३ | २८,२०३,२२६ |

अजोड इन्स्योरेन्स लिमिटेड

रकम (रु.)

अनुसूची- ७

आय-व्यय हिसाबहरूबाट नाफा-नोक्सान हिसाबमा सारेको रकम

| क्र.सं. | विवरण | यस वर्ष | गत वर्ष |
|---------|---|-------------------|-------------------|
| १ | अग्नी बीमाको आय व्यय हिसाबबाट सारेको | ५,७१८,४४१ | (१,४४०,८६१) |
| २ | सामुद्रिक बीमाको आय व्यय हिसाबबाट सारेको | ३,२१९,९७२ | १,३४३,१५८ |
| ३ | हवाई बीमाको आय व्यय हिसाबमा सारेको | १३५,६२७ | - |
| ४ | मोटर बीमाको आय व्यय हिसाबबाट सारेको | ७९,२८५,९९५ | २१,५४७,५८८ |
| ५ | इन्जिनियरीङ्ग बीमाको आय व्यय हिसाबबाट सारेको | ४,७७५,५०९ | (२,८१३,२६०) |
| ६ | विविध बीमाको आय व्यय हिसाबबाट सारेको | ३,७९९,१५४ | ८७६,१३७ |
| ७ | पशुपंछी तथा बाली बीमाको आय व्यय हिसाबबाट सारेको | (१५,८४९,६०४) | (५,२२३,९४३) |
| ८ | लघु बीमा बीमाको आय व्यय हिसाबबाट सारेको | २,५०३,८१८ | (७५५,१०१) |
| | जम्मा | ८३,५८८,५११ | १३,५३३,७१८ |

व्यवस्था फिर्ता

अनुसूची- ८

| क्र.सं. | विवरण | यस वर्ष | गत वर्ष |
|---------|---|----------------|----------|
| १. | लगानीमा नोक्सानीको लागि व्यवस्था फिर्ता | - | - |
| २. | कर्जामा नोक्सानीको लागि व्यवस्था फिर्ता | - | - |
| ३. | शंकास्पद आसामी व्यवस्था फिर्ता | - | - |
| ४. | अन्य व्यवस्था फिर्ता | ५८३,२०९ | - |
| | जम्मा | ५८३,२०९ | - |

अपलेखन खर्चहरू

अनुसूची- ९

| क्र.सं. | विवरण | यस वर्ष | गत वर्ष |
|---------|----------------------|----------|----------|
| १. | प्रारम्भिक खर्चहरू | - | - |
| २. | पूर्व संचालन खर्चहरू | - | - |
| ३. | पर सारिएका खर्चहरू | - | - |
| ४. | अपलेखन गरिएको लगानी | - | - |
| ५. | अपलेखन गरिएको कर्जा | - | - |
| ६. | अपलेखन गरिएको आसामी | - | - |
| ७. | अन्य अपलेखन | - | - |
| | जम्मा | - | - |

शेयर सम्बन्धी खर्च

अनुसूची- ९ क

| क्र.सं. | विवरण | यस वर्ष | गत वर्ष |
|---------|-------------------------|------------------|----------|
| १. | शेयर निष्काशन खर्च | ३,१३१,६४४ | - |
| २. | शेयर रजिष्ट्रेशन खर्च | - | - |
| ३. | शेयर सूचीकरण खर्च | - | - |
| ४. | लाभांश वितरण खर्च | - | - |
| ५. | शेयर सम्बन्धी अन्य खर्च | - | - |
| | जम्मा | ३,१३१,६४४ | - |

अजोड इन्स्योरेन्स लिमिटेड

रकम (रु.)

अन्य खर्चहरू

अनुसूची- १०

| क्र.सं. | विवरण | यस वर्ष | गत वर्ष |
|---------|------------------------|---------|---------|
| १. | दण्ड जरिवाना | - | - |
| २. | विलम्ब शुल्क जरिवाना | - | - |
| ३. | अन्य | - | - |
| ४. | विदेशी मुद्रा सटही फरक | - | - |
| | जम्मा | - | - |

नोक्सानीको लागि व्यवस्था

अनुसूची- ११

| क्र.सं. | विवरण | यस वर्ष | गत वर्ष |
|---------|----------------------------------|-------------------|----------------|
| १. | लगानीमा नोक्सानीको लागि व्यवस्था | १६२,१९४ | - |
| २. | कर्जामा नोक्सानीको लागि व्यवस्था | - | - |
| ३. | शंकास्पद आसामी व्यवस्था | - | - |
| ४. | अन्य व्यवस्था | १६,७७६,३७१ | ५८३,२१० |
| | जम्मा | १६,९३८,५६५ | ५८३,२१० |

बीमा कोष

अनुसूची- १२

| क्र.सं. | बीमाको किसिम | वर्षको शुरुमा बीमाकोष | | नाफा-नोक्सान हिसाबबाट सारेको | | वर्षको अन्त्यमा बीमाकोष | |
|---------|--------------------|-----------------------|------------------|------------------------------|-------------------|-------------------------|-------------------|
| | | यस वर्ष | गत वर्ष | यस वर्ष | गत वर्ष | यस वर्ष | गत वर्ष |
| १ | अग्नि | २,१५०,०४६ | २,१५०,०४६ | १,८२९,३०९ | - | ३,९७९,३५५ | २,१५०,०४६ |
| २ | मोटर | २०,२२०,४७२ | १,५४६,०१९ | २५,३६३,३०९ | १८,६७४,४५३ | ४५,५८३,७८१ | २०,२२०,४७२ |
| ३ | हवाई | - | - | ४३,३८७ | - | ४३,३८७ | - |
| ४ | सामुद्रिक | १,१६४,०६३ | - | १,०३०,०५८ | १,१६४,०६३ | २,१९४,१२१ | १,१६४,०६३ |
| ५ | इन्जिनियरिङ | ५,६५०,०४० | ५,६५०,०४० | १,५२७,६६८ | - | ७,१७७,७०८ | ५,६५०,०४० |
| ६ | विविध बीमा शुल्क | १,३७८,००२ | ६१८,६८८ | १,२१५,३३६ | ७५९,३१४ | २,५९३,३३८ | १,३७८,००२ |
| ७ | बाली तथा पशुपंक्षी | - | - | - | - | - | - |
| ७ | लघु बीमा | - | - | ८००,९६२ | - | ८००,९६२ | - |
| | जम्मा : | ३०,५६२,६२३ | ८,९६४,७८३ | ३१,८१०,०२५ | २०,५९७,८३० | ६२,३७२,६५२ | ३०,५६२,६२३ |

अजोड इन्स्योरेन्स लिमिटेड

रकम (रु.)

अनुसूची- १३

(क) शेयर पूँजी

| क्र.सं. | विवरण | यस वर्ष | गत वर्ष |
|---------|--|----------------------|--------------------|
| १. | अधिकृत पूँजी | | |
| | क) रु. १००।- दरको १००,००,००० थान इक्यूटी शेयर | १,०००,०००,००० | १,०००,०००,००० |
| | ख) रु..... दरकोथान अपरिवर्तनीय अग्राधिकार शेयर | - | - |
| | ग) रु..... दरको थान परिवर्तनीय अग्राधिकार शेयर | - | - |
| २. | जारी पूँजी | | |
| | क) रु.१००। दरको १००,००,००० थान इक्यूटी शेयर | १,०००,०००,००० | १,०००,०००,००० |
| | ख) रु..... दरकोथान अपरिवर्तनीय अग्राधिकार शेयर | - | - |
| | ग) रु..... दरको थान परिवर्तनीय अग्राधिकार शेयर | - | - |
| ३. | चुक्ता पूँजी | | |
| | क) रु. १००।- दरको ७०,००,००० थान इक्यूटी शेयर | ७००,०००,००० | ७००,०००,००० |
| | न्यून भुक्तानी प्राप्त हुन बाँकी रु..... दरकोथान इक्यूटी शेयर | - | - |
| | ख) रु..... दरकोथान अपरिवर्तनीय अग्राधिकार शेयर | - | - |
| | ग) रु..... दरको थान परिवर्तनीय अग्राधिकार शेयर | - | - |
| | घ) बोनस शेयरबाट आएको फ्रयाक्सन शेयर | - | - |
| | साधारण शेयर जारी (बाँडफाँड हुन बाँकी) | ३००,०००,००० | - |
| | जम्मा | १,०००,०००,००० | ७००,०००,००० |

(ख) शेयर स्वामित्वको संरचना

| शेयरधनी | यस वर्ष | | गत वर्ष | |
|-------------------------|--------------------|---------------|--------------------|---------------|
| | साधारण शेयर संख्या | स्वामित्वको % | साधारण शेयर संख्या | स्वामित्वको % |
| संस्थापक | | | | |
| नेपाली संगठित संस्थाहरु | | | | |
| नेपाली संगठित संस्थाहरु | १,६२५,०५० | २३ | १,६२५,०५० | २३ |
| नेपाली नागरिक | ५,३७४,९५० | ७७ | ५,३७४,९५० | ७७ |
| विदेशी | - | - | - | - |
| जम्मा | ७,०००,००० | १०० | ७,०००,००० | १०० |
| सर्व साधारण | - | - | - | - |
| अन्य | - | - | - | - |
| कूल | ७,०००,००० | १०० | ७,०००,००० | १०० |

क्रमशः...

अजोड इन्स्योरेन्स लिमिटेड

रकम (रु.)

(ग) एक प्रतिशत वा बढी शेयर स्वामित्व भएका शेयरधनीहरूको विवरण

| क्र.सं. | विवरण | यस वर्ष | | गत वर्ष | |
|---------|--|---------------|------------|---------------|------------|
| | | स्वामित्वको % | रकम | स्वामित्वको % | रकम |
| १ | श्री भाट भटेनी सुपरमार्केट एण्ड डिपार्टमेण्टल स्टोर प्रा.लि. | ११.४२ | ७९,९०५,००० | ११.४२ | ७९,९०५,००० |
| २ | श्री कल्याण गुरुङ्ग | १०.०० | ७०,०००,००० | १०.०० | ७०,०००,००० |
| ३ | श्री कामना गुरुङ्ग | ५.०० | ३५,०००,००० | ५.०० | ३५,०००,००० |
| ४ | श्री मीन बहादुर गुरुङ्ग | ५.०० | ३५,०००,००० | ५.०० | ३५,०००,००० |
| ५ | श्री सेन्चुरी कमर्सियल बैंक लि. | ४.२९ | ३०,०००,००० | ४.२९ | ३०,०००,००० |
| ६ | श्री प्रिथि तिवारी | ३.५७ | २५,०००,००० | ३.५७ | २५,०००,००० |
| ८ | श्री विकेश प्रधानाङ्ग | ३.०० | २१,०००,००० | ३.०० | २१,०००,००० |
| ९ | श्री अम्बिका पौडेल | २.८६ | २०,०००,००० | २.८६ | २०,०००,००० |
| १० | श्री गणेश बहादुर श्रेष्ठ | २.८६ | २०,०००,००० | २.८६ | २०,०००,००० |
| ११ | श्री रोडसो इन्भेष्टमेण्ट प्रा.लि. | २.८६ | २०,०००,००० | २.८६ | २०,०००,००० |
| १२ | श्री सन्दीप खेतान | २.१४ | १५,०००,००० | २.१४ | १५,०००,००० |
| १३ | श्री सुनिल श्रेष्ठ | २.१४ | १५,०००,००० | २.१४ | १५,०००,००० |
| १४ | श्री रोशन के.सी. | २.०० | १४,०००,००० | २.०० | १४,०००,००० |
| १५ | श्री माछापुच्छ्रे ब्रिक फ्याक्ट्री प्रा.लि. | १.६६ | ११,६००,००० | १.६६ | ११,६००,००० |
| १६ | श्री आजाद श्रेष्ठ | १.५७ | ११,०००,००० | १.५७ | ११,०००,००० |
| १७ | श्री एवराज भट्टराई | १.५० | १०,५००,००० | १.५० | १०,५००,००० |
| १८ | श्री क्यालिबर इन्भेष्टमेन्ट कम्पनी प्रा.लि. | १.४३ | १०,०००,००० | १.४३ | १०,०००,००० |
| १९ | श्री हाथवे इन्भेष्टमेन्ट नेपाल प्रा.लि. | १.४३ | १०,०००,००० | १.४३ | १०,०००,००० |
| २० | श्री राम काजी गुरुङ्ग (कोने) | १.३६ | ९,५००,००० | १.३६ | ९,५००,००० |
| २१ | श्री सुशीला गोयल | १.२५ | ८,७५०,००० | १.२५ | ८,७५०,००० |
| २२ | श्री महेन्द्र कुमार गोयल | १.२५ | ८,७५०,००० | १.२५ | ८,७५०,००० |
| २३ | श्री कैलास चन्द्र गोयल | १.२५ | ८,७५०,००० | १.२५ | ८,७५०,००० |
| २४ | श्री सुदर्शन नारायण जोशी | १.२५ | ८,७५०,००० | १.२५ | ८,७५०,००० |
| २५ | श्री जुली चाचान | १.०७ | ७,५००,००० | १.०७ | ७,५००,००० |
| २६ | श्री किरण के.सी. | १.०० | ७,०००,००० | १.०० | ७,०००,००० |

जगेडा तथा कोष:

अनुसूची- १४

| क्र.सं. | विवरण | यस वर्ष | गत वर्ष |
|---------|-----------------------------------|-------------------|-------------------|
| १ | स्थगन कर जगेडा | २,५७०,११४ | १,१२७,२५९ |
| २ | बीमा जगेडा | - | - |
| ३ | पूँजीगत जगेडा | - | - |
| ४ | विशेष जगेडा | - | - |
| ५ | अन्य जगेडा (विवरण खुलाउने) | - | - |
| ६ | शेयर प्रिमियम | - | - |
| ७ | प्रस्तावित बोनस शेयर | - | - |
| ८ | पूँजीकृत हुन बाँकी बोनस शेयर | - | - |
| ९ | नाफा नोक्सान हिसाबबाट सारेको नाफा | ४५,४४७,६५० | १८,२६१,४७९ |
| | जम्मा | ४८,०१७,७६५ | १९,३९४,७३८ |

अजोड इन्स्योरेन्स लिमिटेड

रकम (रु.)

महा-विपत्ति जगेडा:

अनुसूची- १५

| क्र.सं. | वर्षको शुरुमा महा-विपत्ति जगेडा | | नाफा-नोक्सान हिसाबबाट सारेको | | वर्षको अन्त्यमा महा-विपत्ति जगेडा | |
|---------|---------------------------------|------------|------------------------------|-----------|-----------------------------------|-----------|
| | यस वर्ष | गत वर्ष | यस वर्ष | गत वर्ष | यस वर्ष | गत वर्ष |
| १ | २,१५४,३०४ | ९९६,४७९.०० | ३,१८१,००३ | १,१५७,८२५ | ५,३३५,३०७ | २,१५४,३०४ |
| २ | - | - | - | - | - | - |
| | २,१५४,३०४ | ९९६,४७९.०० | ३,१८१,००३ | १,१५७,८२५ | ५,३३५,३०७ | २,१५४,३०४ |

तिर्न बाँकी दीर्घकालीन ऋण तथा सापटी:

अनुसूची- १६

| क्र.सं. | विवरण | यस वर्ष | गत वर्ष |
|---------|----------------------|---------|---------|
| १. | डिबेन्चर / बण्ड | - | - |
| २. | बैंक | - | - |
| ३. | वित्तीय संस्था | - | - |
| ४. | अन्य (विवरण खुलाउने) | - | - |
| | जम्मा | - | - |

अजोड इन्स्योरेन्स लिमिटेड



रकम (रु.)
अनुसूची- १७

आर्थिक वर्ष २०७६/०७७ को स्थिर सम्पत्ति विवरण

| विवरण | परल मोल | | | | | हास कट्टी | | | | खुद मोल | |
|-----------------------------------|--------------|---------------|---------------|------------|-------------|-----------|----------------|------------|---------------|---------------|--|
| | शुरु मौज्दात | यस वर्ष थपेको | यस वर्ष घटेको | जम्मा | गत वर्षसम्म | यस वर्ष | बिक्री/समायोजन | जम्मा | यस वर्षसम्मको | गत वर्षसम्मको | |
| | | | | | | | | | | | |
| फ्रि होल्ड जमिन | - | - | - | - | - | - | - | - | - | - | |
| भवन | - | - | - | - | - | - | - | - | - | - | |
| फर्निचर तथा फिक्सचर्स | १७५१६,८३० | ३,००६,४५७ | - | २०,५२३,२८७ | ३,२१४,६८४ | ३,७९३,७५१ | - | ७,००८,४३५ | १३,५१४,८५१ | १४,३०२,१४६ | |
| कार्यालय सामान | २,०२३,१५९ | २,७९१,०४५ | - | ४,८१४,२०४ | ४०६,२६६ | ४७९,०४६ | - | ८८५,३१२ | ३,९२८,८९२ | १,६१६,८९३ | |
| कम्प्यूटर तथा सूचना प्रविधी उपकरण | ९,८१७,७४८ | २,१९४,५४१ | - | १२,०१२,२८९ | १,४८४,०७४ | २,४०२,८७९ | - | ३,८८६,१५३ | ८,१२५,३३६ | ८,३३३,६७३ | |
| अदृश्य सम्पत्ति (विवरण खुलाउने) | - | - | - | - | - | - | - | - | - | - | |
| सवारी साधन | ८,०३२,८८४ | ४,४५२,१२० | - | १२,४८४,००४ | १,४२२,०६८ | १,८७९,२७३ | - | ३,३०१,३४१ | ९,१८३,६६४ | ६,६१०,८१६ | |
| लिज होल्ड सम्पत्ति | - | - | - | - | - | - | - | - | - | - | |
| अन्य (प्रकृति खुलाउने) | १,९८२,५०० | ६२०,९९६ | - | २,६०३,४९६ | ५१६,५०० | ५२०,६९९ | - | १,०३७,१९९ | १,५६६,२९६ | १,४६६,००० | |
| जम्मा | ३५,३७३,१२१ | १३,०६५,१५८ | - | ५२,४३८,२७९ | ७,०४३,५५२ | २४३,७७५ | - | १६,११५,२४० | ३६,३१५,०३५ | ३२,३२५,५२८ | |
| निर्माणार्थिन पूँजीगत खर्च | - | - | - | - | - | - | - | - | - | - | |
| कूल | ३५,३७३,१२१ | १३,०६५,१५८ | - | ५२,४३८,२७९ | ७,०४३,५५२ | २४३,७७५ | - | १६,११५,२४० | ३६,३१५,०३५ | ३२,३२५,५२८ | |
| गत वर्ष | ११,६५५,६७१ | २७,७१७,४४५ | - | ३५,३७३,१२० | २५५,७५८ | ६,७८३,७५४ | - | ७,०४३,५५२ | ३२,३२५,५२८ | ११,३५५,८७३ | |

अजोड इन्स्योरेन्स लिमिटेड

| लगानी | | रकम (रु.) अनुसूची- १८ | |
|---------|--|--------------------------|--------------------|
| क्र.सं. | विवरण | यस वर्ष | गत वर्ष |
| (क) | दीर्घकालीन लगानी : | - | - |
| १ | सरकारी र सरकारको जमानत प्राप्त सेक्युरिटी | - | - |
| २ | वाणिज्य बैंकको मुद्दती निक्षेप | - | - |
| ३ | विकास बैंकको मुद्दती निक्षेप | - | - |
| ४ | नागरिक लगानी योजना | - | - |
| ५ | वित्तीय संस्थाको मुद्दती निक्षेप | - | - |
| ६ | पब्लिक कम्पनीको साधारण शेयर (अनुसूची १८.१ बमोजिम) | ९,०००,१७९ | - |
| ७ | बैंक तथा वित्तीय संस्थाको अग्राधिकार शेयर/डिभेन्चर | १५,०००,००० | - |
| ८ | अन्य | १,०००,००० | २००,००० |
| | जम्मा : | २५,०००,१७९ | २००,००० |
| (ख) | अल्पकालीन लगानी : | - | - |
| १ | सरकारी र सरकारको जमानत प्राप्त सेक्युरिटी | - | - |
| २ | वाणिज्य बैंकको मुद्दती निक्षेप | ९२८,०००,००० | ७४८,०००,००० |
| ३ | विकास बैंकको मुद्दती निक्षेप | १०१,०००,००० | ११८,५००,००० |
| ४ | नागरिक लगानी योजना | - | - |
| ५ | वित्तीय संस्थाको मुद्दती निक्षेप | ८,०००,००० | ८,०००,००० |
| ६ | बैंक तथा वित्तीय संस्थाको अग्राधिकार शेयर/डिभेन्चर | - | - |
| ७ | वाणिज्य बैंकको ब्याज प्राप्त हुने अन्य निक्षेप | ५४,४२१,७०३ | २२,२००,४७१ |
| ८ | विकास बैंकका ब्याज प्राप्त हुने अन्य निक्षेप | ८,१७३,८११ | २,३२७,८३२ |
| ९ | वित्तीय संस्थाको ब्याज प्राप्त हुने अन्य निक्षेप | ५९९,५२९ | - |
| १० | अन्य ब्याज प्राप्त हुने लगानी | - | - |
| | जम्मा : | १,१००,१९५,०८३ | ८८६,०२८,३०३ |
| | कूल | १,१२५,१९५,२२२ | ८८६,२२८,३०३ |

| शेयरमा लगानी | | अनुसूची- १८.१ | | | |
|--------------|---|------------------|-------------|--------------|--------------|
| क्र.सं. | कम्पनी | खुद रकम | अंकित मूल्य | परल मूल्य | बजार मूल्य |
| १ | प्राइम कमर्सियल बैंक लि. (४२६२ किता) | १,०६२,९८५ | १०० | २४९ | २५५ |
| २ | एन.एम.बी. बैंक लि. (५००० किता) | १,९९०,५७० | १०० | ३९८ | ३९७ |
| ३ | सिद्धार्थ बैंक लि. (५००० किता) | १,४९७,५४० | १०० | ३०० | २९६ |
| ४ | नेपाल इन्भेष्टमेन्ट बैंक लि. (१०००० किता) | ४,४४९,०८४ | १०० | ४४५ | ४३१ |
| | जम्मा | ८,०००,१७९ | ४०० | १,३९२ | १,३७९ |

अजोड इन्स्योरेन्स लिमिटेड

रकम (रु.)

नगद तथा बैंक मौज्जात

अनुसूची- १५

| क्र.सं. | विवरण | यस वर्ष | गत वर्ष |
|---------|--|---|---|
| १ | नगद मौज्जात | - | - |
| २ | जम्मा बैंक मौज्जात वाणिज्य बैंकहरूको मौज्जात विकास बैंकहरूको मौज्जात वित्तीय संस्थाहरूको मौज्जात अन्य (विवरण खुलाउने) जम्मा कूल | - २२,१४०,१८४.६८ १,१५५,०८४.४८ २,१९८,९३७.९० - २५,४९४,२०७.०६ २५,४९४,२०७.०६ | - ६,५७३,४९३ १,७४५,१५९ ८२४,१६४ - ९,१४२,८१७ ९,१४२,८१७ |

अन्य कर्जा

अनुसूची- २०

| क्र.सं. | विवरण | यस वर्ष | गत वर्ष |
|---------|---|------------------|------------------|
| (क) | दीर्घकालीन अभिकर्तालाई कर्जा कर्मचारीलाई कर्जा अन्य (विवरण खुलाउने) जम्मा | - - - - | - - - - |
| (ख) | अल्पकालीन अभिकर्तालाई कर्जा कर्मचारीलाई कर्जा अन्य (विवरण खुलाउने) जम्मा | - - - - | - - - - |

अन्य सम्पत्ति

अनुसूची- २१

| क्र.सं. | विवरण | यस वर्ष | गत वर्ष |
|---------|--|----------------|------------|
| १ | लगानीबाट प्राप्त हुन बाँकी आय | ३,७८८,७९५.३८ | १,५२९,५६२ |
| २ | कर्जाबाट प्राप्त हुन बाँकी ब्याज | - | - |
| ३ | अन्य बीमकबाट प्राप्त हुन बाँकी | २०६,७७५.८६ | ८८०,४२९ |
| ४ | पुनर्बीमकबाट प्राप्त हुन बाँकी | ८०९,१९५.७८ | १७१,०५० |
| ५ | विविध आसामी | ३४४,६२६,५७३.४९ | २२,७९५,६२० |
| ६ | अग्रिम भुक्तानी | ७,५३७,३०१.१७ | ३०२,६२० |
| ७ | कर्मचारी पेशकी | १८,८२२,०९८.२८ | ४,४४५,७४९ |
| ८ | अन्य पेशकी | ४७४,०५१.३९ | - |
| ९ | धरौटी | ३२६,६४३.०० | ६३१,६७४ |
| १० | असुल हुन बाँकी बीमाशुल्क न्यून : असुल हुन बाँकी बीमाशुल्क मुलतवी (suspense) | - - | - - |
| ११ | अन्य | - | - |
| ११.१ | अग्रिम आयकर | १००,९३५,११२.०१ | ४०,४३६,५५१ |
| ११.२ | स्थगन कर सम्पत्ति | २,५७०,११४.२० | १,१२७,२५९ |
| ११.३ | नागरिक लगानी कोष (उपदान बापत) | - | - |
| ११.४ | मूल्य अभिवृद्धि कर बाँकी | - | - |
| | जम्मा : | ४८०,०५६,६६०.५६ | ७२,३२०,५१४ |

अजोड इन्स्योरेन्स लिमिटेड

रकम (रु.)
अनुसूची- २२

चालु दायित्व

| क्र.सं. | विवरण | यस वर्ष | गत वर्ष |
|---------|---------------------------------------|-----------------------|--------------------|
| १ | अभिकर्तालाई दिन बाँकी | ५,१९३,५४७.१३ | ३,०७७,४३३ |
| २ | अन्य बीमकलाई दिन बाँकी | १२७,३४३,१४३.२६ | ६५५,१३२ |
| ३ | पुनर्बीमकलाई दिन बाँकी | ९१,४४३,५९२.१९ | १०४,१११,७९० |
| ४ | अल्पकालीन सापटी | - | - |
| ५ | बीमाशुल्क धरोटी | २,२२९,६२३.९९ | ७३०,४४५ |
| ६ | पूर्ण विवरण नखुलेको बीमाशुल्क | - | - |
| ७ | विविध साहू | ३,७७०,५७५.७८ | ९,३५०,५४३ |
| ८ | सहायक/होलिडङ्ग कम्पनीलाई दिन बाँकी | - | - |
| ९ | श्रोतमा कट्टा गरिएको कर तिर्न बाँकी | ३,९७०,३२६.३५ | २,२००,०९३ |
| १० | मूल्य अभिवृद्धि कर तिर्न बाँकी | १२,८३५,९४३.८८ | ४,१६३,४७० |
| ११ | आयकर तिर्न बाँकी | - | - |
| १२ | सेवा शुल्क तिर्न बाँकी | ८,८४३,१७२.१९ | ४,१४९,१८१ |
| १३ | कर्मचारीलाई दिन बाँकी | २,६१६,२४३.६१ | १,७२८,२१८ |
| १४ | संचालकलाई दिन बाँकी | - | - |
| १५ | भूक्तानि दिन बाँकि लाभांश (डिभिडेण्ड) | - | - |
| १६ | अन्य | - | - |
| १६.१ | सर्वेयरलाई तिर्न बाँकि | - | - |
| १६.२ | सवारी साधन धरोटी | - | - |
| १६.३ | स्थगन कर दायित्व | - | - |
| | जम्मा | २५८,२४६,१६८.३८ | १३०,१२६,३०५ |

असमाप्त जोखिम वापतको दायित्व व्यवस्था

अनुसूची- २३

| क्र.सं. | विवरण | यस वर्ष | गत वर्ष |
|---------|---|-----------------------|-----------------------|
| १ | अग्नी बीमाको असमाप्त जोखिम जगेडा | १,०३७,०३४.२२ | ४१७,३७६ |
| २ | सामुद्रिक बीमाको असमाप्त जोखिम जगेडा | - | - |
| | चालु आ.ब.को | २,०९१,८८९.९० | १,३५०,५८१ |
| | एक आ.ब. अधिको | १,३५०,५८०.८४ | - |
| | दुई आ.ब. अधिको | - | - |
| | जम्मा | ३,४४२,४७०.७३ | १,३५०,५८१ |
| ३ | मोटर बीमाको असमाप्त जोखिम जगेडा | १२२,४०६,२७६.४६ | ६५,८५६,४५१ |
| ४ | हवाई बीमाको असमाप्त जोखिम जगेडा | ५८४,६००.४६ | - |
| ५ | इन्जिनियरीङ्ग बीमाको असमाप्त जोखिम जगेडा | ७,१५३,३२४.४४ | ४,६२७,६०३ |
| ६ | विविध बीमाको असमाप्त जोखिम जगेडा | २,५७९,८१७.३६ | १,२२१,६६१ |
| ४ | पशुपंछी तथा बाली बीमाको असमाप्त जोखिम जगेडा | ८,८८९,३०५.२७ | ३,९१८,२१८ |
| ५ | लघु बीमा | ६,७१०,४३३.०० | १८१,०८९ |
| | जम्मा | १५२,८०३,२६१.६२ | २२६,४५८,०२२.६२ |

अजोड इन्स्योरेन्स लिमिटेड



रकम (रु.)

अनुसूची- २३ (क)

अन्य व्यवस्था

| क्र.सं. | विवरण | वर्षको शुरुमा व्यवस्था | | चालु आ.व.मा थप गरिएको व्यवस्था | | चालु आ.व.मा अपलोखन/भुक्तानी गरिएको व्यवस्था | | चालु आ.व.मा फिर्ता गरिएको व्यवस्था | | वर्षको अन्तमा कायम रहेको व्यवस्था | |
|---------|---|------------------------|------------------|--------------------------------|-------------------|---|----------|------------------------------------|----------|-----------------------------------|-------------------|
| | | यस वर्ष | गत वर्ष | यस वर्ष | गत वर्ष | यस वर्ष | गत वर्ष | यस वर्ष | गत वर्ष | यस वर्ष | गत वर्ष |
| १ | लाभाश (डिभिडेण्ड) को लागि व्यवस्था | - | - | - | - | - | - | - | - | - | - |
| २ | आयकर व्यवस्था | ३८,३१४,७१५ | ९,५०२,०७० | ३६,६८१,९९० | २८,८१२,६४५ | - | - | - | - | ७४,९९६,७०५ | ३८,३१४,७१५ |
| ३ | लगानीमा नोक्सानीको लागि व्यवस्था | - | - | १६२,१९४ | - | - | - | - | - | १६२,१९४ | - |
| ४ | कर्जामा नोक्सानीको लागि व्यवस्था | - | - | - | - | - | - | - | - | - | - |
| ५ | शंकास्पद आसामीको लागि व्यवस्था | - | - | - | - | - | - | - | - | - | - |
| ६ | अन्य नोक्सानीको लागि व्यवस्था | ५८३,२१० | - | १६,७७६,३७१ | ५८३,२१० | - | - | ५८३,२१० | - | १६,७७६,३७१ | ५८३,२१० |
| ७ | कर्मचारी सम्बन्धी व्यवस्था (क) पेन्सन तथा उपदान व्यवस्था (ख) विदा वापत व्यवस्था (ग) आवास तथा अन्य सुविधा व्यवस्था (घ) कर्मचारी बोनस व्यवस्था (ङ) अन्य | ५,४२३,३७५ | - | ६,३१०,०७७ | ५,४२३,३७५ | - | - | - | - | ११,७३३,४५२ | ५,४२३,३७५ |
| ८ | अन्य व्यवस्था (विवरण खुलाउने) | - | - | ७,९८०,४०६ | - | - | - | - | - | ७,९८०,४०६ | - |
| | जम्मा | ४४,३२१,३०० | ६,५०२,०७० | ६७,६९१,०३७ | ३४,८१६,२३० | - | - | ५८३,२१०.०० | - | १११,६४६,१२७ | ४४,३२१,३०० |

अजोड इन्स्योरेन्स लिमिटेड

अपलेखन/समायोजन हुन बाँकी विविध खर्चहरूः

अनुसूची- २४

| क्र.सं. | विवरण | यस वर्ष | गत वर्ष |
|---------|--|---------|---------|
| १. | अपलेखन गर्न बाँकी प्रारम्भिक खर्च | - | - |
| २. | अपलेखन गर्न बाँकी पूर्व संचालन खर्च | - | - |
| ३. | अपलेखन गर्न बाँकी स्थगन गरिएका अन्य खर्च | - | - |
| ४. | अन्य (विवरण खुलाउने) | - | - |
| | जम्मा | - | - |

अजोड इन्स्योरेन्स लिमिटेड

अनुसूची २५

वित्तीय विवरणसाग सम्बन्धित प्रमुख लेखा नीतिहरू

कम्पनी जानकारी (Company Information)

अजोड इन्स्योरेन्स लिमिटेड (यस पछि, “कम्पनी” भनिएको) नेपालमा स्थापित सिमित दायित्व भएको निर्जीवन बीमा कम्पनी हो। कम्पनीको रजिष्टर्ड कार्यालय, काठमाण्डौ म.न.पा. वडा नं. ११, सुन्धारामा रहेको छ। यो कम्पनीले बीमा समितिबाट बीमा ऐन, २०४९ को दफा १० को उपदफा ३ तथा बीमा नियमावली, २०४९ को नियम ८ को उपनियम (२) बमोजिम निर्जीवन बीमा व्यवसाय संचालन गर्न मिति २०७४।१०।२४ गते बाट स्विकृति प्राप्त गरी मिति २०७५।०३।२१ गते बाट कारोबार गरिरहेको छ। संस्थाको संलग्न वित्तीय विवरणहरू संचालक समितिबाट प्रकाशन/जारी गर्नका लागि मिति २०७७/१०/२१ मा पारित भएको हो।

१. वित्तीय विवरण तयारीका आधारहरू

यस कम्पनीको वित्तीय विवरणहरू निकटतम नेपाली रुपैयाँमा ऐतिहासिक मूल्य अवधारणा (Historical Cost Convention) अनुरूप स्पष्ट रूपमा अन्यथा उल्लेख गरिएकोमा बाहेक प्रोदभावी (Accrual) आधारमा लेखाङ्कन गरी सामान्यतः मान्य लेखाका सिद्धान्तहरू, प्रचलित कानूनका अधिनमा रही बीमा ऐन २०४९, बीमा नियमावली २०४९, कम्पनी ऐन २०६३ तथा बीमा समितिको वित्तीय विवरणसम्बन्धी निर्देशिका २०६५ को अधिनमा बीमा व्यवसायमा रहेको प्रचलन समेतलाई ध्यानमा राखि तयार गरिएको छ।

अनुमानको आधार नीति:

वित्तीय विवरणहरू सामान्यतः मान्य लेखाका सिद्धान्तहरूको आधारमा रही व्यवस्थापनले सम्पत्ति तथा दायित्वको अनुमान गर्नु पर्दछ, जस अनुसार वित्तीय विवरणमा उल्लेख गरिएको सम्पत्ति, दायित्व, आय तथा खर्चका अङ्कहरू तथा वासलात मितिको घोषित संभावित दायित्वलाई प्रभाव गर्दछ। वास्तविक परिणाम (Actual Result) उल्लेखित अनुमानभन्दा भिन्न हुन सक्दछ, तर सो भिन्नता उल्लेख्य (Significant) नहुने अनुमान छ।

२. स्थिर सम्पत्ति लेखाङ्कन नीति

स्थिर सम्पत्ति परल मूल्यमा लेखाङ्कन गरिएको छ, र सम्पत्तिको लागतबाट कूल संचित ह्रास रकम कटाई किताबी मूल्य (Book Value) मा वासलातमा देखाईएको छ। सम्पत्ति प्राप्त गर्नको लागि गरिएको खर्च तथा स्थापना खर्चलाई लागत मूल्यमा पूँजीकरण गरिएको छ।

३. ह्रास कट्टी नीति

स्थिर सम्पत्ति लेखाङ्कन गरिएको मिति देखि घट्दो मूल्य प्रणाली (Diminishing Balance Method) अनुसार निम्न लिखित दरले ह्रास कट्टी गरिएको छ।

| स्थिर सम्पत्तिको विवरण | ह्रास कट्टी दर (%) |
|-----------------------------------|--------------------|
| भवन | ५ |
| फर्निचर तथा फिक्सचर्स | २५ |
| कार्यालय सामान | २५ |
| कम्प्युटर तथा सूचना प्रविधि उपकरण | २५ |
| सवारी साधन | २० |
| लिज होल्ड सम्पत्ति | २५ |

तर अदृश्य सम्पत्ति (Software) लाई ५ वर्षमा अपलेखन गर्ने नीति लिईएको छ।

४. पूँजीकृत नगरिने सम्पत्तिहरू सम्बन्धी नीति

खपत हुने सामान बाहेक अन्य सामानलाई पूँजीकृत गरिएको छ, तर रु. ५,००० भन्दा कम मूल्यको सम्पत्तिलाई खरिद समयमा खर्च लेखाङ्कन गर्ने नीति रहेको छ।

५. आयकर व्यवस्था नीति

क) कम्पनीले आयकर ऐन २०५८ र आयकर नियमावली २०५९ अनुसार आयकरको व्यवस्था गर्ने नीति लिएको छ।

ख) स्थगन कर :

नेपाल लेखामान ९ अनुसार सम्पत्ति तथा दायित्वको आधारमा स्थगन गरिएको करको लेखाङ्कन गरिएको छ । वित्तीय विवरण अनुसार सम्पत्ति तथा दायित्वको रकम तथा करका आधार बिच फरक भई सिर्जना हुने अस्थायी अन्तर (Temporary Difference) को कारणले भविष्यमा सिर्जना हुने कर दायित्व तथा सम्पत्तिको लगत राख्ने उदेश्यले स्थगन करको लेखाङ्कन गरिएको छ । नेपाल लेखामान तथा बीमा समितिले निर्दिष्ट गरे बमोजिम वित्तीय विवरणमा स्थगन कर सम्पत्ति तथा दायित्वलाई समायोजन (Netted Off) गरि सोही अनुसार बासलातमा स्थगन आयकर सम्पत्ति तथा दायित्व अन्तर्गत लेखाङ्कन गर्ने नीति लिइएको छ । स्थगन कर सम्बन्धी उपरोक्त लेखाङ्कन क्रियाकलापका कारण सम्पत्ति सिर्जना भएमा सो रकम नाफा नोक्सान बाँडफाँड हिसाबमा खर्च लेखी स्थगन कर जगेडा कोष खडा गर्नुका साथै सो कोषको रकम स्थगन कर बाहेक अन्य प्रयोजनका लागि प्रयोग नगर्ने नीति रहेको छ ।

६. लगानी लेखाङ्कन नीति

(क) सरकारी बचतपत्र/ऋणपत्रमा लगानी लेखाङ्कन नीति :

- (१) बीमा समितिको वित्तीय विवरण सम्बन्धी निर्देशिका २०६५ बमोजिम सरकारको बचतपत्र वा ऋणपत्र वा नेपाल सरकारको जमानत प्राप्त ऋणपत्रमा गरिएको लगानीलाई अङ्कित मूल्य (Face Value) वा परल मूल्य मध्ये जुन घटी छ सोही मूल्यमा लेखाङ्कन गर्ने नीति लिइएको छ ।
- (२) खण्ड (१) मा उल्लेख गरिए बमोजिम गरिएको लगानीको अङ्कित मूल्य (Face Value) भन्दा परल मूल्य बढी भएमा त्यस्तो बढी रकमलाई आम्दानी हुने अवधीको आधारमा अर्थात लगानीको अवधि भित्र समानुपातिक आधारमा (Pro-rata Basis) आयमा समायोजन गर्ने नीति लिइएको छ ।
- (३) खण्ड (१) मा उल्लेख गरिए बमोजिम गरिएको लगानीको अङ्कित मूल्य (Face Value) भन्दा परल मूल्य कम भएमा त्यस्तो फरक रकमलाई लगानी अवधि भित्र समानुपातिक आधारमा (Pro-rata Basis) लगानीबाट आयको रुपमा लेखाङ्कन गर्ने नीति लिइएको छ ।
- (४) खण्ड (१) मा उल्लेख गरिए बमोजिमको बचत पत्र वा ऋणपत्रको लेखाङ्कन गरिएको मूल्यभन्दा बजार मूल्य कम हुन गएमा त्यस्तो फरक रकम बराबर व्यवस्था (Provision) गर्ने नीति लिइएको छ ।

(ख) बैंक तथा वित्तीय संस्थाको मुद्दती निक्षेपमा लगानी लेखाङ्कन नीति :

बीमा समितिको वित्तीय विवरणसम्बन्धी निर्देशिका २०६५ बमोजिम बैंक तथा वित्तीय संस्थाको मुद्दती निक्षेप वा नागरिक लगानी कोषको लगानी योजनाहरूमा गरिएको लगानीलाई साँवा रकममा देखाइएको छ ।

(ग) पब्लिक लिमिटेड कम्पनीको शेयरमा लगानी लेखाङ्कन नीति :

पब्लिक लिमिटेड कम्पनीको सूचिकृत शेयरमा गरिएको लगानीलाई परल मूल्यमा लेखाङ्कन गर्ने नीति लिइएको छ । शेयरमा गरिएको लगानीको लेखाङ्कन गरिएको मूल्यभन्दा बजार मूल्य कम हुन गएमा त्यस्तो फरक रकम बराबर व्यवस्था (Provision) गर्ने नीति लिइएको छ ।

(घ) पब्लिक लिमिटेड कम्पनीले जारी गरेको ऋणपत्रहरूमा लगानी लेखाङ्कन नीति :

पब्लिक लिमिटेड कम्पनीको जारी गरेको ऋणपत्रहरूमा गरिएको लगानीलाई अङ्कित मूल्य (Face Value) वा परल मूल्य मध्ये जुन घटी छ सोही मूल्यमा लेखाङ्कन गर्ने नीति लिइएको छ । अङ्कित मूल्य भन्दा परल मूल्य बढी भएमा त्यस्तो बढी रकमलाई आम्दानी हुने अवधीको आधारमा अर्थात लगानीको अवधि भित्र समानुपातिक आधारमा (Pro-rata Basis) आयमा समायोजन गर्ने नीति लिइएको छ र अङ्कित मूल्य भन्दा परल मूल्य कम भएमा त्यस्तो फरक रकमलाई लगानी अवधि भित्र समानुपातिक आधारमा (Pro-rata Basis) लगानीबाट आयको रुपमा लेखाङ्कन गर्ने नीति लिइएको छ । लेखाङ्कन गरेको मूल्यभन्दा बजार मूल्य कम भएमा फरक रकम बराबर व्यवस्था (Provision) गनने नीति लिइएको छ ।

७. सटही घटबढ समायोजन नीति :

विदेशी मुद्रा भएको कारोबारहरूको लेखाङ्कन सोही मितिको बैंक खरिद दरमा गरिएको छ । विदेशी मुद्रामा रहेको सम्पत्ति र दायित्वको अन्तिम मौज्दातको मूल्याङ्कन वर्षान्तको बैंक खरिद दर अनुसार गर्ने तथा सोबाट उत्पन्न फरकलाई नाफा नोक्सान हिसाबमा लेखाङ्कन गर्ने नीति लिइएको छ ।

८. बीमाशुल्क आम्दानी लेखाङ्कन नीति :

बीमाशुल्क आम्दानी बीमा ऐन र बीमा समितिको निर्देशन बमोजिम नगद प्राप्तिको आधारमा लेखाङ्कन गरिएको छ । तर नगद प्राप्त मितिभन्दा बीमा शुल्क भुक्तानी गर्नु पर्ने मिति पछि भएकोमा पछिल्लो मितिमा बीमाशुल्क आम्दानी लेखाङ्कन गर्ने र बीमाशुल्क एक वर्षभन्दा बढी अवधिको लागी एकमुष्ट प्राप्त भएमा पहिलो वर्षको लागी हुन आउने बीमाशुल्क आम्दानी लेखाङ्कन गरी बाँकी रहेको रकम धरौटीको रूपमा देखाउने नीति लिएको छ । यस कम्पनीले पुनर्बीमा स्वीकार गरे बापत प्राप्त हुने बीमाशुल्क आम्दानी प्रोदभावी (Accrual) आधारमा लेखाङ्कन गरिएको छ ।

९. पुनर्बीमा कमिशन आम्दानी लेखाङ्कन नीति :

पुनर्बीमा कमिशन आम्दानी प्रोदभावी (Accrual) आधारमा लेखाङ्कन गरिएको छ ।

१०. अन्य आय लेखाङ्कन तथा बाँडफाँड नीति :

कम्पनीले लगानीमा प्राप्त गर्ने ब्याज तथा अन्य आम्दानीलाई प्रोदभावी (Accrual) आधारमा तथा लाभांश आम्दानी कम्पनीले प्राप्त गर्ने अधिकार श्रृजना भएको (Right to receive) आधारमा लेखाङ्कन गरी बीमा समितिको वित्तीय विवरण सम्बन्धी निर्देशिका २०६५ बमोजिम कूल आम्दानीलाई नाफा नोक्सान हिसाब तथा आय व्यय हिसाबको भार अनुसार बाँडफाँड गरिएको छ ।

११. कर्जा लेखाङ्कन नीति :

कम्पनीको कर्मचारी विनियमावलीको अधिनमा रही प्रदान गरिएको कर्जालाई साँवा रकममा लेखाङ्कन गर्ने नीति लिइएको छ ।

१२. व्यवस्थापन खर्च बाँडफाँड नीति :

बीमा समितिको वित्तीय विवरण सम्बन्धी निर्देशिका, २०६५ बमोजिम कूल व्यवस्थापन खर्चको १०% रकम नाफा नोक्सान हिसाबमा खर्च देखाई बाँकी रकमलाई सम्बन्धित बीमा व्यवसायको प्रत्यक्ष बीमाशुल्कमा अभिकर्ता कमिशन कट्टिगरि हुन आउने रकमलाई त्यस बीमा व्यवसायको भार मानी सबै बीमा व्यवसायको आय व्यय हिसाबमा बाँडफाँड गर्ने नीति अवलम्बन गरिएको छ ।

१३. बीमा दाबी भुक्तानी खर्च लेखाङ्कन नीति :

कम्पनीले दाबी भुक्तानी गर्दा बीमालेख बमोजिम भुक्तानी गर्नुपर्ने रकम तथा सो दाबी फछ्यौटको लागी आवश्यक परामर्श र अनुसन्धान खर्च समेत समावेश हुने गरी खर्च लेखाङ्कन गर्ने गरेको छ ।

१४. बीमा दाबी बापत दायित्व व्यवस्था लेखाङ्कन नीति :

(क) श्रृजना भएको तर जानकारीमा नआएको (IBNR) बीमा दाबी बापत दायित्व व्यवस्था लेखाङ्कन गर्दा अवलम्बन गरेको नीति :

श्रृजना भएको तर जानकारीमा नआएको (IBNR) बीमा दाबी बापत दायित्व व्यवस्था व्यवस्थापनको अनुभवको आधारमा लेखाङ्कन गर्ने नीति लिइएको छ ।

(ख) बीमा दाबी बापत दायित्व व्यवस्था लेखाङ्कन नीति :

आर्थिक वर्षको अन्त्य सम्म भुक्तानी गर्न बाँकी बीमा दाबी बापत दायित्व व्यवस्था बीमा ऐन २०४९ को दफा २२ तथा बीमा नियमावली २०४९ को नियम १५(१)(घ) को व्यवस्था बमोजिम बीमा दायित्वको ११५ प्रतिशतले हुने रकम व्यवस्था गरिएको छ ।

१५. खुद नाफा बाँडफाँड नीति :

बीमा ऐन २०४९ को दफा २२, नियमावली २०४९ को नियम १५(१)(ग) तथा बीमा समितिको वित्तीय विवरण सम्बन्धी निर्देशिका २०६५ को व्यवस्था बमोजिम चुक्ता पूँजी बराबर नभएसम्म खुद नाफाको ५० प्रतिशतले हुने रकम बीमा कोषमा सार्ने, जसअनुसार नाफा-नोक्सान हिसाबमा आएको खुद नाफाको ५० प्रतिशत रकमलाई प्रत्येक किसिमको बीमाकोषमा तिनीहरूको भार अनुसार बाँडफाँड गरिएको छ । साथै नोक्सान भएको बीमा व्यवसायको हकमा सोको भार सुन्य मानि नाफा भएको बीमा व्यवसायमा मात्र नाफा बाँडफाँड गरिने निति रहेको छ । साथै कम्पनीले संचालन गरेको सबै बीमा व्यवसाय नोक्सानमा भएकोले निर्देशन १७.२(क) बमोजिम बीमा कोषमा बाँडफाँड गर्नु पर्ने कूल रकमलाई बीमा जगेडामा जनाइएको छ ।

१६. कर्मचारी उपदान, विदा तथा अन्य सुविधा बापत व्यवस्था नीति :

कर्मचारी उपदान :

कम्पनीको उपदान कर्मचारीको आधार तलबको १० प्रतिशत व्यवस्थापन खर्चमा खर्च लेखी सोही बराबरको रकम कर्मचारीको तलबबाट कट्टा गरी २० प्रतिशत बराबरको रकम कर्मचारी उपदान कोष अर्न्तगत कर्मचारीको खातामा जम्मा गर्ने नीति लिएको छ ।

संचय कोष : कम्पनीको छुट्टै संचय कोष योगदानको व्यवस्था रहेको छ जस अनुसार कर्मचारीको आधार तलबको १० प्रतिशत व्यवस्थापन खर्चमा खर्च लेखी सोही बराबरको रकम कर्मचारीको तलबबाट कट्टागरी २० प्रतिशत बराबरको रकम कर्मचारी संचय कोष अर्न्तगत कर्मचारीको खातामा जम्मा गर्ने नीति लिएको छ ।

विदा बापतको रकम सुविधा : कम्पनीको कर्मचारी नियमावली अनुसार स्थायी कर्मचारीहरूको निश्चित घर तथा बिरामी विदा सञ्चित भईसके पछिमात्र सो भन्दा बढी बाँकी विदा बापतको रकम सोहि वर्ष भुक्तानी गरी व्यवस्थापन खर्चमा खर्च लेख्ने नीति लिएको छ ।

सञ्चित घर तथा बिरामी विदा : कम्पनीले स्थायी कर्मचारीहरूको सञ्चित घर तथा बिरामी विदा बापतको रकमलाई सम्बन्धित कर्मचारीको आर्थिक वर्षको अन्तिम तलबको आधारमा सञ्चित घर तथा बिरामी विदा खर्चको व्यवस्था गरी व्यवस्थापन खर्चमा खर्च लेख्ने नीति लिएको छ ।

१७. शंकास्पद आसामी व्यवस्था नीति :

शंकास्पद आसामीको लागि व्यवस्थापनले नउठ्ने भनी निर्धारण गरे अनुसार व्यवस्था गर्ने नीति लिएको छ ।

१८. अपलेखन खर्च लेखाङ्कन नीति :

अपलेखन गर्नु पर्ने खर्चहरू व्यवस्थापनले निर्धारण गरे अनुसार बढीमा ५ वर्ष सम्मको समयावधिमा अपलेखन गर्ने नीति लिएको छ ।

१९. अन्य नीतिहरू :

बासलात, नाफा नोक्सान हिसाब, आय व्यय हिसाब लगायतका वित्तीय विवरणलाई बुझ्न र विश्लेषण गर्न सघाउ पुग्ने अन्य लेखा नीतिहरू :

(क) मुनाफा कमिशन आम्दानी लेखाङ्कन नीति : मुनाफा कमिशन आम्दानी बीमा समितिको निर्देशन बमोजिम नगद प्राप्तिको आधारमा वा मुनाफा कमिशन सम्बन्धमा पुनर्बीमकबाट लिखित समर्थन प्राप्त भएको अवस्थामा लेखाङ्कन गर्ने नीति लिएको छ ।

(ख) असमाप्त जोखिम जगेडा लेखाङ्कन नीति : कम्पनीले बीमा ऐन २०४९ तथा बीमा नियमावली २०४९ बमोजिम असमाप्त जोखिम जगेडा बापत खुद बीमा शुल्कको ५० प्रतिशत रकम व्यवस्था गर्ने नीति लिएको छ ।

(ग) विगत वर्षसँग सम्बन्धित आयहरू : बीमा समितिको वित्तीय विवरण सम्बन्धी निर्देशिका २०६५ अनुरूप विगत वर्षसँग सम्बन्धित आयहरू लगानी, कर्जा तथा अन्यबाट आय अर्न्तगत अनुसूची-२ मा देखाउने नीति अवलम्बन गरिएको छ ।

(घ) विगत वर्षसँग सम्बन्धित खर्चहरू : बीमा समितिको वित्तीय विवरण सम्बन्धी निर्देशिका २०६५ अनुरूप विगत वर्षसँग सम्बन्धित खर्चहरू नाफा नोक्सान बाँडफाँड हिसाबमा खर्च देखाउने नीति अवलम्बन गरिएको छ ।

(ङ) लगानी वर्गिकरण नीति : बासलातको दिनमा कायम रहेको लगानीहरूको अन्तिम भुक्तानी मिति एक वर्षभन्दा बढी भएको लगानीहरूलाई दीर्घकालीन लगानीको रूपमा र सोभन्दा बाहेकका लगानीलाई अल्पकालीन लगानीको रूपमा देखाउने नीति लिएको छ ।

(ख) कर्मचारी बोनस व्यवस्था : बोनस ऐन २०३० अनुसार आयकर अधिको खुद नाफाको १० प्रतिशतले हुन आउने रकम कर्मचारी बोनसको लागि व्यवस्था गरिएको छ ।

(ग) बीमा सेवाशुल्क : कम्पनीले बीमा ऐन २०४९ दफा ४० को उपदफा २ बमोजिम कूल बीमाशुल्कको १ प्रतिशत रकम बीमा सेवा शुल्क बापत खर्च लेखाङ्कन गरिएको छ ।

अजोड इन्स्योरेन्स लिमिटेड

अनुसूची २६

बितीय विवरणसाग सम्बन्धी लेखा सम्बन्धी टिप्पणीहरू

१. सम्भावित दायित्वहरू :

- अ) चुक्ता वा भुक्तानी हुन बाँकी लगानी-नभएको ।
- आ) प्रत्याभूति प्रतिबद्धता (Underwriting Commitments) - नभएको ।
- इ) बीमालेख अन्तर्गत भन्दा बाहेकबाट बीमक उपर दाबी परेको तर बीमकले दायित्व स्वीकार नगरेको- नभएको ।
- ई) बीमकले वा बीमकको तर्फबाट दिइएको ग्यारेण्टी - नभएको ।
- उ) अन्य दायित्व - नभएको ।

२. भुक्तानी गर्न बाँकी दाबी बापत दायित्व मूल्याङ्कन गर्दा अवलम्बन गरेको आधारहरू :

कम्पनीले दाबीकर्ताबाट जानकारी हुन आएको अनुमानित रकम तथा दाबी मूल्याङ्कनकर्ता (सर्भेयर) ले उपलब्ध गराएको अनुमानित दाबी रकम एवं सम्पत्तिको बीमाङ्क रकमको आधारमा दायित्व मूल्याङ्कन गरी सो अनुमानित दायित्वमा कम्पनीको अंशको ११५ प्रतिशतले हुन आउने रकम भुक्तानी गर्न बाँकी दाबी बापत व्यवस्था गर्ने नीति अवलम्बन गरेको छ ।

३. बीमकको सम्पत्तिमा आएको सीमितता तथा विवादहरू - नभएको ।

४. कर्जा, लगानी तथा स्थिर सम्पत्तिको लागि गरिएको प्रतिबद्धता - नभएको ।

५. लगानीसँग सम्बन्धित देहायका खरिद बिक्री सम्भौताहरूको मूल्य :

- अ) खरिद गरिएको सम्पत्तिको स्वामित्व प्राप्त नभएको - नभएको ।
- आ) बिक्री गरिएको सम्पत्तिको भुक्तानी प्राप्त नभएको - नभएको ।

६. यस वर्षभरी गरिएको लगानी तथा बिक्री/फिर्ता लिएको लगानीको सम्बन्धमा संस्था, मिति, परिमाण र रकम समेत खुलेको विवरण :

| लगानीको वर्ग | लगानीको क्षेत्र | लगानी गरिएको रकम (रु.) | लगानी फिर्ता गरिएको रकम (रु.) |
|--------------|---|--|---------------------------------------|
| क वर्ग | नेपाल सरकार र नेपाल राष्ट्र बैंकको ऋणपत्र तथा बचत पत्र अन्य | - १०,००,००० | - - |
| ख वर्ग | १) वाणिज्य बैंकको मुद्दती निक्षेप २) विकास बैंकको मुद्दती निक्षेप ३) नागरिक लगानी कोषमा एकांकी नागरिक लगानी ४) सामुहिक लगानी कोष (म्युचल फण्ड) युनिटमा लगानी | ९२,८०,००,००० १०,१०,००,००० - - | २२,८०,००,००० ५,१०,००,००० - - |
| ग वर्ग | १) पब्लिक लिमिटेड कम्पनीको ऋणपत्र २) पब्लिक लिमिटेड कम्पनीहरूको साधारण शेयरमा लगानी ३) वित्त कम्पनीको मुद्दती निक्षेप ४) अन्य व्याज प्राप्त हुने लगानी | १,५०,००,००० ९०,००,१७९ ८०,००,००० ६,३१,९५,०४३ | - - ८०,००,००० - |
| | जम्मा | ११२,५१,९५,२२२ | २८,७०,००,००० |

७. बैंक मौज्जात हिसाब सम्बन्धमा सम्बन्धित बैंक/वित्तीय संस्थाको स्टेटमेन्ट सहितको हिसाब मिलान सम्बन्धी व्यहोरा :

बैंक तथा वित्तीय संस्थाहरूमा रहेको बैंक मौज्जात कम्पनीको हिसाबसँग मिलान (Reconcile) गरिएको, वित्तीय संस्थाहरूबाट मौज्जात समर्थन पत्र प्राप्त भइसकेको छ ।

८. बीमक/पुनर्बीमकसँग लिनु दिनु बाँकी हिसाब सम्बन्धमा सम्बन्धित बीमक/पुनर्बीमकको समर्थन सहितको हिसाब मिलान सम्बन्धी व्यहोरा :
- पुनर्बीमकसँग लिनु दिनु बाँकी हिसाब सम्बन्धमा सम्बन्धित बीमक/पुनर्बीमकको समर्थन पत्र प्राप्त भएको तथा कम्पनीसँग हिसाब मिलान (Reconcile) गरिएको छ ।
९. बीमकले गरेको लगानी प्रचलित बीमा ऐन, नियमावली तथा बीमा समितिबाट तोकिएको बमोजिम रहे नरहेको : कम्पनीले गरेको लगानी बीमा समितिको लगानी सम्बन्धी निर्देशनले तोकिएको परिधि भित्र रहेको छ ।
१०. बीमकको संचालक वा संचालकसँग सम्बन्धित व्यक्ति वा संस्थासँग भएको कारोबार : नभएको ।
११. बीमकले आफ्नो सम्पत्तिको सुरक्षणमा लिएको ऋणको धितो, शर्त तथा औचित्य : नभएको ।
१२. बीमकले कर चुक्ता प्रमाणपत्र प्राप्त गरेको आ.व. तथा त्यस्तो चुक्ता प्रमाणपत्र प्राप्त हुन बाँकी आ.व. र सो सम्बन्धी विवरणका साथै अधिल्लो आ.व.हरूको कर जरिवाना ब्याज बापत दाबी परेको र यस आ.व. मा भुक्तानी भएको रकम : कम्पनीले आ.व. २०७५/७६ सम्म कर चुक्ता प्रमाणपत्र प्राप्त गरेको छ ।
१३. फिर्ता गरेको बीमाशुल्कको परिमाण र कारण :
- कम्पनीले यस आर्थिक वर्षमा फिर्ता गरेको बीमाशुल्कको परिमाण : रु. ४,१६,१३,४२९.५३
- फिर्ता गरेको बीमाशुल्कको कारणहरू :**
- क) बीमितको अनुरोधमा बीमा रकम घटाइएको ।
 ख) बीमितको अनुरोधमा बीमालेख रद्द गरिएको ।
 ग) दोहोरो बीमालेख जारी हुन गएको ।
 घ) बीमालेखमा वहन गरिएको जोखिम हटाइएको ।
 ङ) संयुक्त बीमा गरिएको बीमालेखहरूमा अन्य बीमा कम्पनीहरूको बीमाशुल्क हिस्सा भुक्तानी गरिएको ।
१४. अपलेखन हुन बाँकी खर्चको विवरण :
- यस आर्थिक वर्षमा अपलेखन हुन बाँकी खर्च रहेको छैन ।
१५. चुक्ता पूँजीमध्ये अग्रिम भुक्तानी प्राप्त (Paid in advance), भुक्तानी प्राप्त हुन बाँकी (Call in arrears) र जफत गरिएको तर पुनः निष्काशन नगरिएका शेयरको विवरण : छैन ।
१६. लिज होल्ड सम्पत्तिमा गत वर्ष सम्म र यस वर्ष खर्च (Amortization) लेखिएको रकमको विवरण : नभएको ।
१७. वर्षभरिमा भएको वासलात बाहिरको कारोबारको विवरण : छैन ।
१८. वासलात, नाफा नोक्सान हिसाब, आय व्यय हिसाब लगायतका वित्तीय विवरणहरूलाई बुझ्न र विश्लेषण गर्न सघाउ पुग्ने अन्य जानकारीहरू :
- (क) **सम्बन्धित पक्षहरू सँगको कारोबार (Related Parties Transactions)**
- कम्पनीसँग वित्तीय स्वार्थ गाँसिएका मुख्य अधिकारीहरूमा संचालक समितिका अध्यक्ष, संचालक समितिका सदस्यहरू, प्रमुख कार्यकारी अधिकृत र एक प्रतिशत वा सोभन्दा बढी शेयर लिएका शेयर धनीहरू लगायत निजहरूको परिवारका सदस्य र सम्बन्धित संस्थाहरू समेत समावेश रहेका छन् ।
- संचालक वा संचालकसँग सम्बन्धित व्यक्ति वा संस्थाको सम्पत्तिहरूको सम्बन्धमा भएको बीमा सम्बन्धि कारोबार बुँदा (१०) मा उल्लेख गरिएको छ ।
- यस आर्थिक वर्षको मसान्त सम्ममा विभिन्न समिति-उप-समितिहरूको बैठकमा उपस्थिती बापत संचालकहरूलाई जम्मा रु. ४,८७,०००।००/- भत्ता भुक्तानी गरिएको छ । प्रमुख कार्यकारी अधिकृतलाई तलब भत्ता बापत रु. ३६,५०,०००।०० भुक्तानी गरिएको छ । यसका अतिरिक्त प्रमुख कार्यकारी अधिकृतलाई कर्मचारी सवारी साधन नियमावली अनुसार गाडी सुविधा प्रदान गरिएको छ ।

(ख) सोल्भेसी अनुपात

कम्पनीको सोल्भेसी अनुपात निम्नानुसार रहेको छ ।

| विवरण | रकम रु. (हजारमा) |
|--|------------------|
| क. उपलब्ध सोल्भेसी मार्जिन रकम | |
| - कूल समायोजित सम्पत्ति (अ) | १,६५२,०२३।९८ |
| - कूल समायोजित दायित्व (आ) | ४४५,०५४।६२ |
| - उपलब्ध सोल्भेन्सी मार्जिन रकम (अ) (आ) | १,२०६,९६९।३६ |
| ख. आवश्यक सोल्भेन्सी मार्जिन, निम्नमध्ये उच्चतम रकम | |
| - न्यूनतम चुक्ता पूँजी रकम | १०,००,०००।०० |
| - विगत तीन आर्थिक वर्षको खुद भुक्तानी हुन बाँकी दावी | ५,०१०।१० |
| - औषत रकम १,२५,२५,२५० को ४० प्रतिशत | |
| - खुद बीमा प्रिमियम रु. ३०,२९,०५,३६२ को २० प्रतिशत | ६०,५८१।०७ |
| - आवश्यक सोल्भेन्सी मार्जिन | १०,००,०००।०० |
| - सोल्भेन्सी अनुपात (क/ख) | १।२१ |

सोल्भेन्सी अनुपातको गणना “उपलब्ध सोल्भेन्सी मार्जिन” रकमलाई “आवश्यक साल्भेन्सी मार्जिन” रकमले भाग गरी गरिन्छ ।

उपलब्ध सोल्भेन्सी मार्जिन रकम भन्नाले कूल समायोजित सम्पत्ति रकम र कूल समायोजित दायित्वको फरक हो ।

आवश्यक सोल्भेन्सी मार्जिन निम्न रकममध्ये सबैभन्दा उच्च रकम हो ।

१. रु. १०० करोड

२. खुद बीमा प्रिमियमको २० प्रतिशत बराबरको रकम

३. विगत तीन आर्थिक वर्षको खुद भुक्तानी हुन बाँकी दावी औषत रकमको ४० प्रतिशत बराबरको रकम

बीमा समितिको मिति २०७१।०६।२७ मा जारी सोल्भेन्सी मार्जिन निर्देशिका बमोजिम निर्जीवन बीमा कम्पनीको १.५ भन्दा माथिको सोल्भेन्सी अनुपातलाई राम्रो मानिन्छ ।

(ग) आय कर :

कम्पनीको आयकर व्यवस्था गर्दा नेपाल आयकर ऐन २०५८ नयां संशोधन सहितको अनुसार गरिएको छ ।

(घ) कर्मचारीको बोनस बापत्को व्यवस्था कम्पनीका NFRS वित्तीय विवरण बमोजिम गरिएको छ ।

(ङ) २०७७ आषाढ मसान्तमा प्राप्त केही प्रिमियमको चेकहरू सम्बन्धित बैङ्कमा पठाएको रकम मसान्तको ७ दिन पछि मात्र जम्मा हुन गएको रु. १,६७,७६,३७१ लाई अन्य व्यवस्था अन्तर्गत सत प्रतिशत व्यवस्था गरी समायोजन गरिएको छ ।

(च) संलग्न हिसावहरूको रकमलाई निकटतम रूपैयामा देखाइएको छ ।

अजोड इन्स्योरेन्स लिमिटेड

अनुसूची- २७

प्रमुख सूचकाङ्कहरू

| क्र.सं. | विवरण | सूचकाङ्क | २०७४/७५ | २०७५/७६ | २०७६/७७ |
|---------|--|----------|-------------|-------------|---------------|
| १ | नेट वर्थ | रु. | ७१९,९२९,५८७ | ७५२,१०५,६६६ | १,११५,७२५,७२३ |
| २ | शेयर संख्या | संख्या | ७,०००,००० | ७,०००,००० | ७,०००,००० |
| ३ | प्रति शेयर किताबी मूल्य | रु. | १०२.८५ | १०७.४४ | १५९.३९ |
| ४ | खुद नाफा | रु. | १९,९२९,५८७ | ४१,१९५,६५९ | ६३,६२०,०५७ |
| ५ | प्रति शेयर आय (EPS) | रु. | २.८५ | ५.८९ | ९.०९ |
| ६ | प्रति शेयर लाभांश (DPS) | रु. | - | - | - |
| ७ | प्रति शेयर बजार मूल्य (MPPS) | रु. | - | - | - |
| ८ | मूल्य आम्दानी अनुपात (PE Ratio) | अनुपात | - | - | - |
| ९ | खुद बीमाशुल्क/कुल बीमाशुल्क | प्रतिशत | ५% | ३७.३९% | ३४.२५% |
| १० | खुद नाफा/कुल बीमाशुल्क | प्रतिशत | ८३५.५०% | ९.९३% | ७.१९% |
| ११ | कुल बीमाशुल्क/कुल सम्पत्ति | प्रतिशत | ०.३२% | ४०.९६% | ५३.०५% |
| १२ | लगानी र कर्जाबाट आय/कुल लगानी र कर्जा | प्रतिशत | ५% | ९% | ९% |
| १३ | पुनर्बीमा कमिशन आय/कुल पुनर्बीमाशुल्क | प्रतिशत | २१% | २६% | २४% |
| १४ | व्यवस्थापन खर्च/कुल बीमाशुल्क | प्रतिशत | ७२% | ३०% | २३% |
| १५ | बीमा अभिकर्ता सम्बन्धि खर्च/कुल बीमाशुल्क | प्रतिशत | ४% | ३% | ३% |
| १६ | बीमा अभिकर्ता संख्या | संख्या | ३ | २५५ | ५२८ |
| १७ | कर्मचारी संख्या | संख्या | १२ | १७५ | २२४ |
| १८ | कार्यालयको संख्या | संख्या | १ | ३० | ३९ |
| १९ | कर्मचारी खर्च/व्यवस्थापन खर्च | प्रतिशत | २१% | ५४% | ६४% |
| २० | कर्मचारी खर्च/कर्मचारी संख्या | रु. | २९,९६३ | ३९०,२१७ | ५७६,५८६ |
| २१ | भुक्तानी हुन बाँकी दावी रकम/भुक्तानी भएको दावी रकम | प्रतिशत | ०% | ६७% | ३३% |
| २२ | भुक्तानी हुन बाँकी दावीको संख्या/यस वर्ष भुक्तानी भएको दावीको संख्या | प्रतिशत | ०% | १२७% | ७% |
| २३ | कुल कायम रहेको बीमालेखको संख्या | संख्यामा | ३० | ४९,९०२ | ९६,३१९ |
| २४ | यस वर्ष नवीकरण भएको बीमालेखको संख्या/गत वर्ष कायम रहेको बीमालेखको संख्या | प्रतिशत | ०% | २७% | १०% |
| २५ | दावी परेको बीमालेखको संख्या/कुल कायम रहेको बीमालेखको संख्या | प्रतिशत | ०% | २% | २% |
| २६ | सोलभेन्सी मार्जिन | प्रतिशत | ०.७३ | ०.७८ | १.२१ |
| २७ | कुल बिमा शुल्कमा वृद्धि | प्रतिशत | - | १७,२९४.५२ | ११३.१३% |
| २८ | खुद बिमा शुल्कमा वृद्धि | प्रतिशत | - | १३८,४६०.२९ | ९५.२४% |
| २९ | लगानीमा वृद्धि | प्रतिशत | - | २६.२५ | २५.१३% |
| ३० | पुँजी र खुद जम्मा सम्पत्तिको अनुपात | प्रतिशत | - | ७०.९० | ६२.७१% |
| ३१ | खुद बिमाशुल्क र पुँजी अनुपात | प्रतिशत | - | २१.६० | २८.९७% |
| ३२ | सूचिकृत नभएको शेयरमा रहेको लगानी तथा आसामी र खुद जम्मा सम्पत्ति | प्रतिशत | - | २.२७ | ०.०६% |
| ३३ | शेयरमा भएको लगानी र खुद जम्मा सम्पत्ति | प्रतिशत | - | - | ०.५४% |
| ३४ | पुनर्बीमकले भुक्तानी गर्न बाँकी रकम र पुनर्बीमकलाई जारी बिजकको रकम | प्रतिशत | - | ०.४० | ०.१७% |
| ३५ | दावी अनुपात | प्रतिशत | - | २८.४५ | ५०.६०% |
| ३६ | प्रत्यक्ष खर्च अनुपात | प्रतिशत | - | ४७.५१ | ३०.३९% |
| ३७ | कमिशनको अनुपात | प्रतिशत | - | (३४.८८) | (३६.८८)% |
| ३८ | जम्मा खर्च अनुपात | प्रतिशत | - | ७५.९६ | ८०.९९% |
| ३९ | व्यवसाय प्रवर्द्धन खर्च र खुद बीमाशुल्क | प्रतिशत | - | ४.२६ | २.५७% |
| ४० | लगानीबाट आय र खुद बीमाशुल्क | प्रतिशत | - | ५०.९८ | ३२.१५% |

अजोड इन्स्योरेन्स लिमिटेड



अनुसूची- २८
(रू. हजारमा)

बीमाङ्कको विवरण

| क्र.सं. | बीमाको किसिम | कायम रहेको बीमालेखको संख्या | | कायम रहेको बीमालेख अन्तर्गत जम्मा बीमाङ्क | | पुनर्बीमालाई जोखिम हस्तान्तरण गरिएको बीमाङ्क | | बीमाले खुद जोखिम धारण गरेको बीमाङ्क | |
|---------|-------------------|-----------------------------|---------------|---|--------------------|--|--------------------|-------------------------------------|-------------------|
| | | यस वर्ष | गत वर्ष | यस वर्ष | गत वर्ष | यस वर्ष | गत वर्ष | यस वर्ष | गत वर्ष |
| १ | अग्नि | ८,५९८ | ४,२५५ | ८२,६६०,२०१ | ३८,९४४,०२३ | ७१,७५७,१८९ | ३३,४४५,२८३ | १०,९०३,०१२ | ५,४९८,७४० |
| २ | सामुद्रिक | २,१३७ | १,३९१ | १६,३९३,२०३ | १०,०२६,७९३ | १३,१३९,४०० | ७,९८८,६३९ | ३,२५३,८०३ | २,०३८,१५४ |
| ३ | मोटर | ६८,५७८ | ३७,७३२ | १७,५१५,१०९ | ८,७२१,०८८ | ३,५८६,३२८ | १,७५३,३६५ | १३,९२८,७८१ | ६,९६७,७२३ |
| ४ | इन्जीनियरिङ | १,८६२ | ८५८ | ६४,१०८,५४५ | ३५,०२२,०४५ | ५८,२८५,०२० | ३४,४५१,२८७ | ५,८२३,५२५ | ५७०,७५८ |
| ५ | विविध | ३,०७९ | १,९४८ | ४०,५२१,१९२ | २३,६०६,६१८ | ३७,४४६,९२० | २२,४७८,६५८ | ३,०७४,२७२ | १,१२७,९६० |
| ६ | हवाई | १ | - | - | - | - | - | - | - |
| ७ | बाली तथा पशुपक्षी | ८,६४७ | ३,७१८ | १,८६२,६९३ | ८३७,६४३ | १,४९०,१५४ | ६७१,३४७ | ३७२,५३९ | १६६,२९६ |
| ८ | लघु बीमा | ३,४१७ | - | ३,०१३,३०० | - | - | - | ३,०१३,३०० | - |
| | जम्मा | ५६,३१५ | ४५,५०२ | २२६,०७४,२४३ | ११७,१५८,२१० | १८५,७०५,०११ | १००,७८८,५७५ | ४०,३६५,२३२ | १६,३६५,६३१ |



बीमा समिति BEEMA SAMITI

नेपालको बीमा नियमनकारी निकाय
Insurance Regulatory Authority of Nepal

अजोड इन्स्योरेन्स लि.
व.नं. २५६१६०-०७०-०७२
मिति: २०७६.१२.१३
समय: २:०२ pm

To C/S
12/13

मिति: २०७७/१२/१३



गैरस्थलगत सुपरीवेक्षण: ४३६ (२०७६/०७७) च.नं.३८३२



श्री अजोड इन्स्योरेन्स लिमिटेड,
सुन्धारा, काठमाडौं ।

विषय: आ.व. २०७६/७७ को वित्तीय विवरण स-शर्त स्वीकृति बारे ।

यस समितिमा प्राप्त तहाँको मिति २०७७/१०/२५ (च.नं.२०१७/२०७७/७८) को पत्र सम्बन्धमा लेखिदैछ ।

बीमकको वित्तीय विवरण प्रतिको उत्तरदायित्व बीमक स्वयंमा रहेको सर्वविदितै छ । लेखापरीक्षण भई समितिको स्वीकृतिको लागि पेश हुन आएको तहाँको आ.व.२०७६/७७ को समितिबाट जारी निर्देशन बमोजिमको वित्तीय विवरण सम्बन्धमा देहाय बमोजिमका शर्तहरू सहित स्वीकृति प्रदान गरिएको व्यहोरा निर्णयानुसार जानकारी गराईन्छ:

१. बीमकले कम्पनी ऐन, २०६३ को दफा ८६ बमोजिम स्वतन्त्र सञ्चालक र महिला सञ्चालक नियुक्त गर्नु हुन ।
२. बीमकले सूचना प्रविधि नीति (IT Policy) बनाई कार्यान्वयन गराउनु हुन ।
३. बीमकले समितिबाट जारी संस्थागत सुशासन सम्बन्धी निर्देशिका बमोजिम जोखिम व्यवस्थापन समिति गठन गर्नु हुन ।
४. बीमकले अण्डराइटिङ तथा दावी भुक्तानी प्रकृया प्रभावकारी बनाउनु हुन ।
५. लेखा परीक्षण समितिलाई प्रभावकारी बनाई आन्तरिक नियन्त्रण प्रणाली सुदृढ बनाउनु हुन ।
६. बीमकको कर्मचारीहरूको विदा वापतको व्यवस्था गरेको रकम छुट्टै स्वीकृत अवकाश कोषमा दाखिला गर्नु हुन ।
७. बीमकले बीमा ऐन २०४९ को दफा २७ पूर्ण रूपमा पालना गर्नु हुन ।
८. बीमकको आन्तरिक तथा बाह्य लेखा परीक्षकले औल्याएका कैफियतहरू सुधार गर्नु हुन ।
९. बीमकले समितिबाट वित्तीय विवरण स्वीकृत भएको मितिले ६०(साठी) दिन भित्र साधारण सभा गर्नु हुन ।



(सन्तोष कार्की)

प्रमुख, गैरस्थलगत सुपरिवेक्षण शाखा

अजोड इन्स्योरेन्स लिमिटेड

बीमा समितिको शर्त सम्बन्धी व्यवस्थापनको प्रत्युत्तर

बीमा समितिद्वारा आ.व. २०७६/७७ को वित्तीय विवरण स-शर्त स्वीकृति दिइएको हुँदा त्यसमा उल्लेखित शर्तहरू सम्बन्धी व्यवस्थापनको निम्न बमोजिमको प्रत्युत्तर रहेको व्यहोरा अनुरोध गर्दछौं :

- (१) कम्पनीले कम्पनी ऐन, २०६३ को दफा ८६ बमोजिम यही साधारण सभाबाट प्रबन्धपत्र र नियमावलीमा आवश्यक संशोधन गरी स्वतन्त्र संचालक र महिला संचालक नियुक्त गर्ने प्रतिवद्धता व्यक्त गर्दछौं ।
- (२) कम्पनीले यही २०७८ वैशाख मसान्त भित्र सूचना प्रविधि नीति (IT Policy) बनाई कार्यान्वयन गराउने प्रतिवद्धता व्यक्त गर्दछौं ।
- (३) कम्पनीले समितिबाट जारी संस्थागत सुशासन सम्बन्धी निर्देशिका बमोजिम यहि २०७८ वैशाख मसान्त भित्र जोखिम व्यवस्थापन समिति गठन गर्ने प्रतिवद्धता व्यक्त गर्दछौं ।
- (४) कम्पनीले Underwriting Manual र दाबी भुक्तानी Manual बनाई आफ्नो बीमालेख जारी प्रक्रिया र दाबी भुक्तानी प्रक्रिया प्रभावकारी बनाई सकेको व्यहोरा अनुरोध गर्दछौं ।
- (५) संचालक समितिको निर्देशन बमोजिम कम्पनीले लेखा परिक्षण समितिलाई प्रभावकारी बनाई आन्तरिक नियन्त्रण प्रणाली सुदृढ बनाई सकेको व्यहोरा अनुरोध गर्दछौं ।
- (६) कम्पनीले कर्मचारीहरूको विदा बापतको व्यवस्था गरेको रकम यथाशिघ्र छुट्टै अवकाश कोषमा दाखिला गर्ने प्रतिवद्धता व्यक्त गर्दछौं ।
- (७) कम्पनीले बीमा ऐन २०४९ को दफा २७ को पूर्ण पालना गर्ने प्रतिवद्धता व्यक्त गर्दछौं ।
- (८) कम्पनीको आन्तरिक तथा बाह्य लेखापरिक्षकले औँल्याएका कैफियतहरू क्रमिक रूपले सुधार गर्दै लिएको र सुधार गर्दै जाने प्रतिवद्धता व्यक्त गर्दछौं ।
- (९) कम्पनीले समितिबाट वित्तीय विवरण स्वीकृत भएको ६० दिन भित्र साधारण सभा सम्पन्न गर्ने व्यवस्था मिलाइएको व्यहोरा अनुरोध गर्दछौं ।

अजोड इन्स्योरेन्स लिमिटेड

तेस्रो वार्षिक साधारण सभामा कम्पनीको नियमावलीमा प्रस्तावित संशोधन

| नियमावलीको सम्बन्धित नियम | हालको व्यवस्था | प्रस्तावित संशोधन | संशोधन गर्नुपर्ने कारण |
|---------------------------|---|--|--|
| नियम २४(२) | <p>यस कम्पनीमा देहाय बमोजिम प्रतिनिधित्व हुनेगरी ७ (सात) जनाको संचालक समिति हुनेछ :</p> <p>(क) समुह क : संस्थापक शेयरधनीहरू वाट -४ (चार) जना</p> <p>(ख) समुह ख : सर्वसाधारण शेयरधनीहरू वाट निर्वाचित -२ (दुई) जना</p> <p>(ग) नियम २६ को उपनियम १ अनुसार योग्यता भएका संचालक समितिको सिफारिसमा नियुक्त स्वतन्त्र विज्ञ संचालक - १ (एक) जना</p> <p>(घ) सर्वसाधारण शेयरधनी समूहबाट नियुक्त हुने संचालकले प्रतिनिधित्व नगरेसम्म संचालक समितिले संस्थापकहरू मध्येबाट १ (एक) जना संचालक मनोनित गर्नेछ ।</p> | <p>यस कम्पनीमा देहाय बमोजिम महिला संचालक समेतको प्रतिनिधित्व हुनेगरी ७ (सात) जनाको संचालक समिति हुनेछ :</p> <p>(क) समुह क : संस्थापक शेयरधनीहरूबाट -४ (चार) जना</p> <p>(ख) समुह ख : सर्वसाधारण शेयरधनीहरूबाट निर्वाचित -२ (दुई) जना</p> <p>(ग) नियम २६ को उपनियम १ अनुसार योग्यता भएका संचालक समितिको सिफारिसमा नियुक्त स्वतन्त्र विज्ञ संचालक - १ (एक) जना</p> | कम्पनी ऐन, २०६३ मा भएको व्यवस्था बमोजिम । |
| नियम २९ | <p>संचालकको पारिश्रमिक, भत्ता, र सुविधा सम्बन्धी व्यवस्था :</p> <p>क) संचालक समितिको अध्यक्षलाई रु.८,०००/- (आठ हजार रुपैयाँ मात्र) र सदस्यहरूलाई रु.७,०००/- (सात हजार रुपैयाँ मात्र), अन्य समिति तथा उप समितिका सदस्यहरूलाई रु.७,०००/- (सात हजार रुपैयाँ मात्र) प्रति बैठक भत्ता तथा टेलिफोन, पत्र पत्रिका सुविधा वापत मासिक भत्ता रु.७,०००/- (सात हजार रुपैयाँ मात्र) प्रदान गर्ने ।</p> | <p>संचालकको पारिश्रमिक, भत्ता, र सुविधा सम्बन्धी व्यवस्था :</p> <p>क) संचालक समितिका अध्यक्षलाई संचालक समितिको प्रत्येक बैठकमा भाग लिई सहयोग पुर्याएकोमा पारिश्रमिकको रूपमा रु.१२,०००/- (अक्षरेपि बाह्र हजार मात्र) बैठक भत्ता तथा टेलिफोन, पत्र पत्रिका सुविधा वापत मासिक भत्ता रु.१०,०००/- (अक्षरेपि दश हजार मात्र) प्रदान गरिने छ । संचालक सदस्यहरूलाई संचालक समितिको प्रत्येक बैठकमा भाग लिई सहयोग पुऱ्याएकोमा पारिश्रमिकको रूपमा रु. १०,०००/- (अक्षरेपि दश हजार मात्र) बैठक भत्ता तथा टेलिफोन, पत्र पत्रिका सुविधा वापत मासिक भत्ता रु.१०,०००/- (अक्षरेपि दश हजार मात्र) प्रदान गरिने छ । उपत्यका बाहिर घर हुनेको हकमा बैठकमा भाग लिन आउँदा जादाँको यातायत खर्च वा हवाई टिकटको रकम प्रदान गरिने छ ।</p> | समायानुकूल संचालकहरूको बैठक भत्ता बृद्धि गर्नुपर्ने भएकोले । |

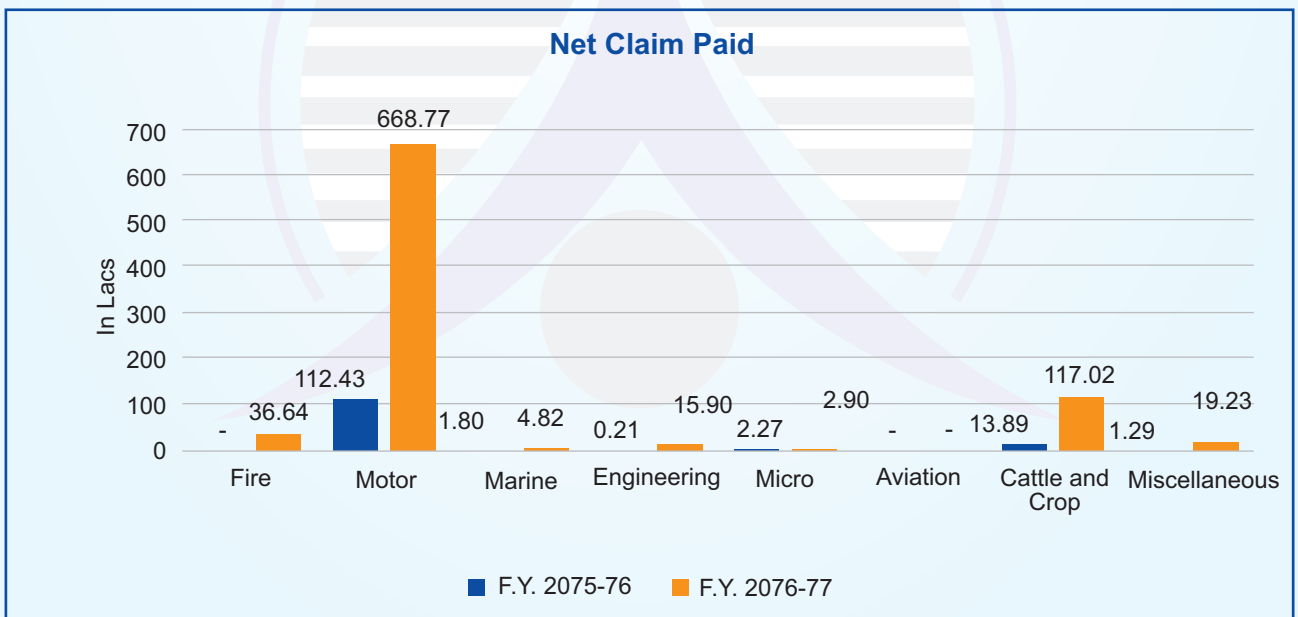
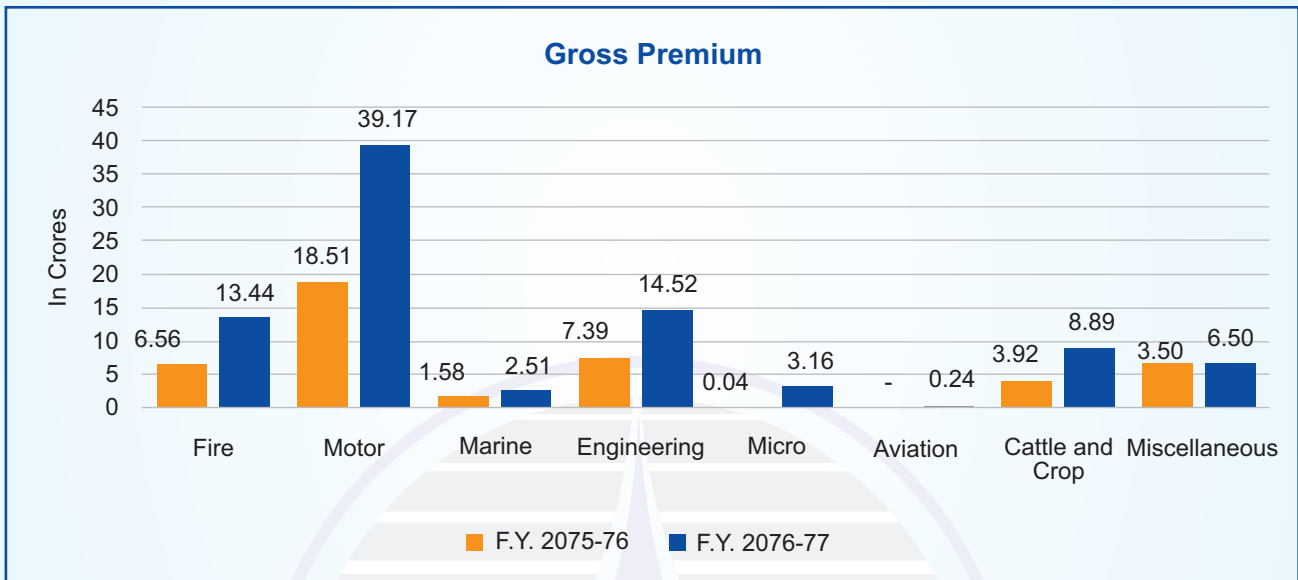
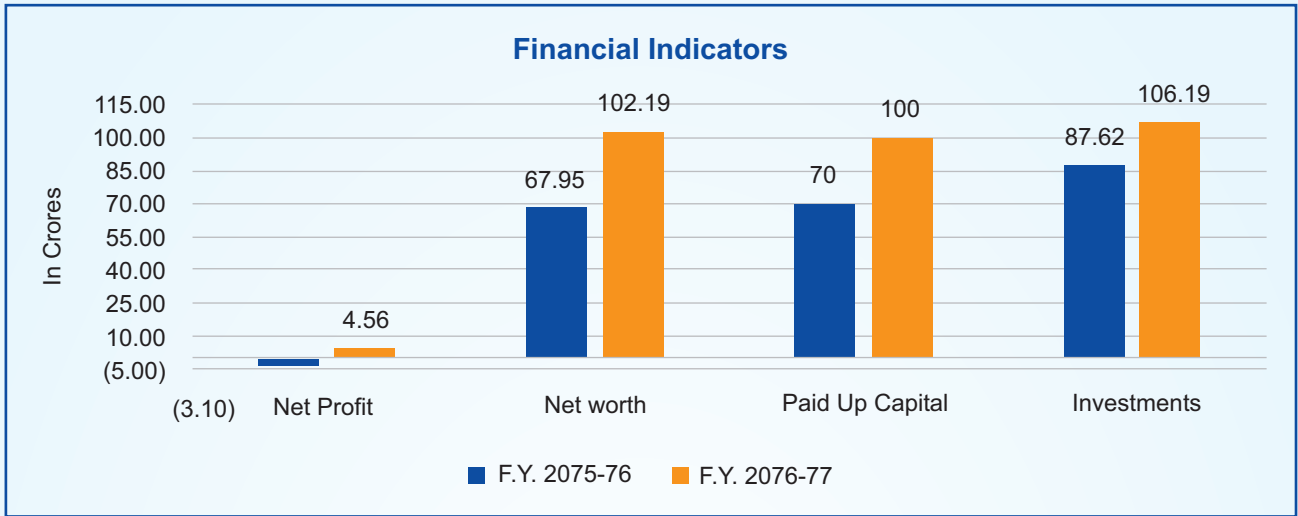
| नियमावलीको सम्बन्धित नियम | हालको व्यवस्था | प्रस्तावित संशोधन | संशोधन गर्नुपर्ने कारण |
|---------------------------|---|--|--|
| नियम ४० | <p>शेयरधनी, डिवेन्चरवाला, संचालक र पदाधिकारीलाई दिइने तथा निजहरूबाट प्राप्त हुने सूचना :</p> <p>(१) कम्पनीले शेयरधनी, डिवेन्चरवाला, संचालक वा पदाधिकारीहरूलाई र शेयरधनी वा डिवेन्चरवालाहरूले कम्पनी संचालक वा कम्पनीका पदाधिकारीहरूलाई कुनै सूचना वा जानकारी विद्युतिय वा अन्य कुनै माध्यमबाट दिन वा पठाउन सक्नेछ ।</p> | <p>ख) संचालक समितिका अध्यक्ष तथा सदस्यहरूलाई अन्य समिति तथा उपसमितिको बैठकमा भाग लिई कम्पनीको उद्देश्य पूर्तिमा सहयोग पुऱ्याएकोमा संचालक समितिको बैठक भत्ता सरहको भत्ता र यातायत खर्च वा हवाई टिकटको रकम प्रदान गरिने छ ।</p> <p>शेयरधनीको अधिकार, शेयरधनी, डिवेन्चरवाला, संचालक र पदाधिकारीलाई दिइने तथा निजहरूबाट प्राप्त हुने सूचना :</p> <p>(१) शेयरधनीहरूको अधिकार तथा शेयर दाखिल खारेज सम्बन्धी व्यवस्थालाई सरल तरिकाबाट व्यवस्थित गर्न कम्पनी ऐनमा भएको व्यवस्था बमोजिम संचालक समितिबाट कार्यविधि बनाई लागू गरिनेछ ।</p> <p>(२) कम्पनीले शेयरधनी, डिवेन्चरवाला, संचालक वा पदाधिकारीहरूलाई र शेयरधनी वा डिवेन्चरवालाहरूले कम्पनी संचालक वा कम्पनीका पदाधिकारीहरूलाई कुनै सूचना वा जानकारी विद्युतिय वा अन्य कुनै माध्यमबाट दिन वा पठाउन सक्नेछ ।</p> | <p>धितोपत्र निष्काशन तथा बाँडफाँड निर्देशिका २०७४ बमोजिम</p> |

अजोड इन्स्योरेन्स लिमिटेड

तेस्रो वार्षिक साधारण सभामा कम्पनीको प्रबन्धपत्रमा प्रस्तावित संशोधन

| प्रबन्धपत्रको सम्बन्धित दफा | हालको व्यवस्था | प्रस्तावित संशोधन | संशोधन गर्नुपर्ने कारण |
|-----------------------------|--|---|---|
| दफा ६ | <p>कम्पनीको पूँजीको संरचना:</p> <p>(क) कम्पनीको अधिकृत पूँजी रु. १,००,००,००,०००।- (रुपैयाँ एक अर्व) हुनेछ जसलाई प्रति इकाई रु.१०० (एक सय)दरको १००,००,००० (एक करोड) साधारण शेयरमा विभाजित गरिएको छ ।</p> <p>(ख) कम्पनीको जारी गर्ने शेयर पूँजी रु. १,००,००,००,०००।- (रुपैयाँ एक अर्व) हुनेछ जसलाई प्रति इकाई रु.१०० (एक सय) दरको १००,००,००० (एक करोड) साधारण शेयरमा विभाजित गरिएको छ ।</p> | <p>कम्पनीको पूँजीको संरचना:</p> <p>(क) कम्पनीको अधिकृत पूँजी रु. २,००,००,००,०००।- (अक्षरेपि दुई अर्व मात्र) हुनेछ जसलाई प्रति इकाई रु.१०० (एक सय) दरको २००,००,००० (दुई करोड मात्र) कित्ता साधारण शेयरमा विभाजित गरिएको छ ।</p> <p>(ख) कम्पनीको जारी गर्ने शेयर पूँजी रु. १,५०,००,००,०००।- (अक्षरेपि एक अर्व पचास करोड मात्र) हुनेछ जसलाई प्रति इकाई रु.१०० (एक सय) दरको १५०,००,००० (एक करोड पचास लाख मात्र) कित्ता साधारण शेयरमा विभाजित गरिएको छ ।</p> | <p>कम्पनीले जारी गर्ने हकप्रद शेयर पश्चात् पूँजी बृद्धि हुने भएकोले ।</p> |

Graphs of Key Indicators



व्यवस्थापन समूह



बायाँबाट क्रमशः:

महेशराज खरेल
कुमार बहादुर खत्री
सुरेन्द्र थापा
अनिल कुमार अर्याल

- सहायक महाप्रबन्धक (मानव संसाधन तथा प्रशासन)
- प्रमुख कार्यकारी अधिकृत
- नायब प्रमुख कार्यकारी अधिकृत
- सहायक महाप्रबन्धक (अन्डरराइटिङ्ग)

विभागीय प्रमुखहरू



गणेश कुमार कापर
प्रमुख - वित्त विभाग



डोरिन्द्र राज दाहाल
प्रमुख - बजार विभाग



लक्ष्मण पराजुली
विकास तथा अनुसन्धान विभाग



संजय एस. जे. बी. राणा
प्रमुख - दाबी विभाग



सुशिल पराजुली
प्रमुख - आन्तरिक नियन्त्रण विभाग



दिपक पोखरेल
प्रमुख - कृषि तथा पशुपंछी विभाग



प्रशान्त कुमार चौधरी
प्रमुख - पुनर्बीमा विभाग



राजु कुमार साहुखल
प्रमुख - सूचना प्रविधि विभाग



अजोड इन्स्योरेन्स लिमिटेड

AJOD Insurance Limited

CTC Mall (7th Floor), Sundhara, Kathmandu

Tel: 01-4233743, 4243072, 4243303, Fax: 977-1-4244013

PROVINCE OFFICE

Province Office – Biratnagar

Biratnagar MNP-04, MunalPath, Morang
Phone : 021-590219, Fax : 021-590219
Email Address : biratnagar@ajodinsurance.com

Province Office – Birgunj

BirgunjMNP-04,BCCI Building, Birta, Parsa
Phone : 051-520666 , Fax : 051-520666
Email Address : birgunj@ajodinsurance.com

Province Office –Pokhara

Pokhara MNP-08, New Road, Kaski
Phone : 061-551986 , Fax : 061-551986
Email Address : pokhara@ajodinsurance.com

Province Office –Dhangadhi

Dhangadhi UPMNP-04, Chatakpur, Kailali
Phone : 091-410306 , 410303, Fax : 091-410303
Email Address : dhangadhi@ajodinsurance.com

Province Office –Surkhet

Birendranagar NP-06,Jumlaroad,Surkhet
Phone : 083-522552 , Fax : 083-522552
Email Address : surkhet@ajodinsurance.com

Province Office –Butwal

ButwalUPMNP-11, MilanChowk, Rupandehi
Phone : 071-540566 , Fax : 071-540566
Email Address :butwal@ajodinsurance.com



Province Office –Hetauda

Hetauda UPMNP-04,NayaMarg,Makwanpur
Phone : 057-527476 , Fax : 057-527476
Email Address :hetauda@ajodinsurance.com

BRANCH OFFICE

Branch Office – Birtamode

Birtamode NP-04,4th floor of Hanuman Central,Jhapa
Phone : 023-532028, Fax : 023-532028
Email Address : birtamode@ajodinsurance.com

Branch Office - Narayangadh

Bharatpur MNP-03,LionsChowk,Chitwan
Phone : 056-572482, Fax : 056-572482
Email Address : narayangadh@ajodinsurance.com

Branch Office – Bhairahawa

Siddharthanagar NP-07,Aawa Road, Bhairahawa, Rupandehi
Phone : 071-525039 , Fax : 071-525039
Email Address : bhairahawa@ajodinsurance.com

Branch Office – Baneshwor

Kathmandu MNP-10,New Baneshwor, Kathmandu
Phone : 01-4785196 , Fax : 01-4785196
Email Address : baneshwor@ajodinsurance.com

Branch Office - Bhaktapur

Bhaktapur NP-01,Sallagahri,Bhaktapur
Phone : 01-6620196 , Fax : 01-6620196
Email Address : bhaktapur@ajodinsurance.com

Branch Office – Nepalgunj

Nepalgunj UPMNP-02, Surkhet Road, Banke
Phone : 081-550974 , Fax : 081-550974
Email Address : nepalgunj@ajodinsurance.com

Branch Office – Itahari

Itahari UPMNP-06, PurbaLine, Sunsari
Phone : 025-589115, Fax : 025-589115
Email Address : itahari@ajodinsurance.com

Branch Office – Patan

LalitpurMNP-05,Kumaripati,Lalitpur
Phone : 01-5550010 , Fax : 01-5550010
Email Address : patan@ajodinsurance.com

Branch Office - Kalanki

Kathmandu MNP-13,KalankiChowk,Kathmandu
Phone : 01-5224225 , Fax : 01-5224225
Email Address : kalanki@ajodinsurance.com

Branch Office - Jorpati

Kathmandu MNP-07,Tushal,Bouddha,Kathmandu
Phone : 01-4494399 , Fax : 01-4494399
Email Address : jorpati@ajodinsurance.com

Branch Office – Banepa

Banepa NP-05,TinDobato,Kavre
Phone : 011-660104 , Fax : 011-660104
Email Address : banepa@ajodinsurance.com

Branch Office - Parbat

Kushma NP-05,LoktantrikChowk,Parbat
Phone : 067-421009 , Fax : 067-421009
Email Address : parbat@ajodinsurance.com

Branch Office - Janakpur

Janakpur UPMNP-02,ShivaChowk,Dhanusha
Phone : 041-590030 , Fax : 041-590030
Email Address : janakpur@ajodinsurance.com

Branch Office – Kirtipur

Kirtipur NP-09,NayaBazar,Kathmandu
Phone : 01-4333426 , Fax : 01-4333426
Email Address : kirtipur@ajodinsurance.com

Branch Office – Balaju

Kathmandu MNP-16, Sorhakhutte, Kathmandu
Phone : 01-4387344 , Fax : 01-4387344
Email Address : balaju@ajodinsurance.com

Branch Office – Budhanilkantha

Budhanilkantha NP-07, Hattigauda, Kathmandu
Phone : 01-4378863, Fax : 01-4378863
Email Address : budhanilkantha@ajodinsurance.com

Branch Office – Ilam

Ilam NP-07,Chowk Bazar, Ilam
Phone : 027-521502, Fax : 027-521502
Email Address : ilam@ajodinsurance.com

Branch Office – Damak

Damak NP-05,BeldangiRoad,Jhapa
Phone : 023-585520, Fax : 023-585520
Email Address : damak@ajodinsurance.com

Branch Office – Dang

Tulsipur UPMNP-06,GhorahiRoad,Dang
Phone : 082-523494 , Fax : 082-523494
Email Address : dang@ajodinsurance.com

Branch Office – Dharan

DharanUPMNP-12, Mahendrapath, Sunsari
Phone : 025-5631606 Fax : 025-5631606
Email Address : dharan@ajodinsurance.com

Branch Office-Bhumahi

Sunwal NP-12, Bhumahi, Paschim Nawalparasi
Phone : 078-415460, 9860567332, 9857077332
Email Address : bhumahi@ajodinsurance.com

Branch Office-Besisahar

Besisahar NP, Lamjung

SUB-BRANCH OFFICE

Sub Branch Office - Rautahat

Chandrapur NP-04, Chandrapur Chowk, Rautahat
Phone : 055-540640 , Fax : 055-540640
Email Address :rautahat@ajodinsurance.com

Sub Branch Office - Lahan

Lahan NP-04,Hulak Road, Siraha
Phone : 033-564423 , Fax : 033-564423
Email Address : lahan@ajodinsurance.com

Sub Branch Office – Gulmi

Resunga NP-01,Putalibazar,Tamghas, Gulmi
Phone : 079-520410 , Fax : 079-520410
Email Address : gulmi@ajodinsurance.com

Sub Branch Office – Damauli

Byas NP-03,NimChowk,Damauli,Tanahu
Phone : 065-563602 , Fax : 065-560602
Email Address : damauli@ajodinsurance.com

Sub Branch Office - PurbiRukum

Sisne RMP-06,Chhipridaha,PurbiRukum
Phone : 088-413126 , Fax : 088-413126
Email Address :rukum@ajodinsurance.com

Sub Branch Office – Kawasoti

Kawasoti NP-03, Ramnagar Chowk, Nawalpur
Phone : 078-540849 , Fax : 078-540849
Email Address : kawasoti@ajodinsurance.com

Sub Branch Office – Burtibang

Dhorpatan NP-1, Durbarmarg,Burtibang,Baglung
Phone : 068-410308 , Fax : 068-410308
Email Address : burtibang@ajodinsurance.com

Sub Branch Office - West Rukum

Musikot NP-01,Khalanga,TribeniChowk,Paschim,Rukum
Phone : 088-530099 , Fax : 088-530099
Email : paschimrukum@ajodinsurance.com

Sub Branch Office - Chapagaun

Godawari NP-11,PauliTole, Chapagaun, Lalitpur
Phone : 01-5265701 , Fax : 01-5265701
Email Address : chapagaun@ajodinsurance.com

Sub Branch Office – Tikapur

Tikapur NP-01,Lamki,Khakraula Road, Kailali
Phone : 091-560983 , Fax : 091-560983
Email Address : tikapur@ajodinsurance.com

Sub Branch Office – Tandri

Ratnanagar NP-01,Bakulahar Chowk,Tandi,Chitwan
Phone : 056-593392 , Fax : 056-593392
Email Address : tandri@ajodinsurance.com

Sub Branch Office - Simara

Jitpursimara UPMNP-07,Jitpur Chowk, Bara
Phone : 053-412052 , Fax :053-412052
Email Address : simara@ajodinsurance.com

Sub Branch Office - Palungtar

Palungtar NP-05,NagarpalikaTole,Gorkha
Phone : 064-400013 , Fax : 064-400013
Email Address : palungtar@ajodinsurance.com

Sub Branch Office – Mahendranagar

Bhimdatta NP-04,Mahendranagar, Kanchanpur
Phone : 099-520035 , Fax : 099-520035
Email : mahendranagar@ajodinsurance.com

Sub Branch Office – Kapilvastu

Banganga NP -01, Shanti Tole,Jitpur,Kapilvastu
Phone : 076-550215 , Fax : 076-550215
Email Address : kapilvastu@ajodinsurance.com

Sub Branch Office-Bardibas

Bardibas NP-01,Mahottari
Phone : 9854021424, 9807651070
Email Address : bardibas@ajodinsurance.com

Sub Branch Office-Lumbini

LumbiniSanskritik NP-06, Parsa Chauraha,Rupandehi
Phone : 9864556555, 9857049155
Email Address : lumbini@ajodinsurance.com

Extension Counter - Thamel

Sanchayakosh Building
hamel, Kathmandu
Phone : 9851253282

Extension Counter – Bhairahawa

Siddhartha NP.01, Bhairahawa Bhansar
Karyalaya, Rupandehi
Phone : 9807510930

Extension Counter – Birtamode

Mechi NP.06, Mechibhansar Kryalaya, Kakarbhitta
Phone : 9804074360

Extension Counter – Fikkal

Suryodaya NP.10,Fikkal Bazar, Ilam
Phone : 9848292295, 9816007768

Extension Counter – Phungling

Phungling NP.05,Phungling,Taplejung
Phone : 9844612098, 9814072578

Extension Counter – Phidim

Phidim NP.01, GadatantraChowk, Panchthar
Phone : 9864483385, 9815097694

Extension Counter – Mirchaiya

Mirchaiya NP.06, Mirchaiya Bazar, KatariChowk, Siraha
Phone : 9814759059

Third party Insurance Counter

Transport Management Office,
Ekantakuna, Lalitpur
Phone : 01-5193191

Third party Insurance Counter

Transport Management Office, Itahari, Sunsari
Phone : 9812310688, 9804021743

Third party Insurance Counter

Transport Management Office, Mahendranagar,
kanchanpur
Phone : 9868729101